



Uitslag van de verkiezing van de leden van de Tweede Kamer van 9 juni 2010

Deel 2. Statistische gegevens



Colofon

Publicatie Kiesraad
Postbus 20011
2500 EA Den Haag

© Augustus 2010

Contact
Secretariaat Kiesraad
Tel. 070-426 6266
E-mail: kiesraad@kiesraad.nl
Webiste: www.kiesraad.nl
www.verkiezingsuitslagen.nl

Voorwoord

In deze publicatie zijn de uitslagen per gemeente opgenomen van de verkiezing voor de Tweede Kamer van 9 juni 2010. De aanleiding voor deze zogenaamde ontbindingsverkiezing vormde de beslissing van de bewindslieden van de PvdA op 20 februari 2010 om uit het kabinet te stappen, omdat er geen overeenstemming bereikt kon worden over de Nederlandse militaire missie in Afghanistan. Dezelfde dag werd hun ontslag aan de Koningin aangeboden en aanvaard. De overige bewindslieden stelden vervolgens hun portefeuille ter beschikking. Het demissionaire rompkabinet van CDA en ChristenUnie kreeg van de Koningin de opdracht om op zo kort mogelijke termijn een verkiezing uit te schrijven.

De Kiesraad publiceert bij elke verkiezing waarvoor hij als Centraal Stembureau optreedt – dat is bij de verkiezingen voor de Eerste Kamer, Tweede Kamer en het Europees Parlement – op de dag van de vaststelling van de uitslag Kernegevens. Deze publicatie wordt enige tijd later gevolgd door Statistische gegevens waarin de uitslagen per gemeente zijn opgenomen. De Kiesraad hoopt dat hiermee in een behoefte wordt voorzien.

Op de databank van de Kiesraad (www.verkiezingsuitslagen.nl) zijn de uitslagen per partij per gemeente eveneens te vinden evenals de uitslag per kandidaat per gemeente.

H.R.B.M. Kummeling,
voorzitter Kiesraad

Inhoudsopgave

1. Het kiesrecht en het verkiezingsproces	7
2. Kernegegevens van de uitslag	9
3. De uitslag per partij per gemeente per provincie	
Provincie Groningen	13
Provincie Fryslân	26
Provincie Drenthe	43
Provincie Overijssel	50
Provincie Flevoland	64
Provincie Gelderland	68
Provincie Utrecht	100
Provincie Noord-Holland	117
Provincie Zuid-Holland	150
Provincie Zeeland	190
Provincie Noord-Brabant	197
Provincie Limburg	234

1 Het kiesrecht en het verkiezingsproces

Actief en passief kiesrecht

De leden van de Tweede Kamer worden gekozen door degenen die op de dag van de kandidaatstelling Nederlander zijn en op de dag van de stemming de leeftijd van achttien jaar hebben bereikt, met uitzondering van degenen die op de dag van de kandidaatstelling hun werkelijke woonplaats hebben in de Nederlandse Antillen of Aruba. Deze uitzondering geldt niet voor de Nederlander die ooit gedurende ten minste tien jaren ingezetene van Nederland is geweest, en voor de Nederlander die in Nederlandse openbare dienst in de Nederlandse Antillen of Aruba werkzaam is, alsmede zijn Nederlandse echtgenoot, geregistreerde partner of levensgezel en kinderen.

Nederlanders die in het buitenland woonachtig zijn en aan de verkiezing willen deelnemen, moeten bij het College van Burgemeester en Wethouders van 's-Gravenhage schriftelijk een verzoek indienen tot registratie als kiesgerechtigde. Het verzoek kan ook ingediend worden bij het hoofd van de consulaire post waaronder de woonplaats van de verzoeker valt, of bij de vertegenwoordiger van Nederland in de Nederlandse Antillen of in Aruba.

Tegelijk met het registratieverzoek geeft de verzoeker aan of hij per brief, bij volmacht of in persoon in Nederland wil stemmen. Wanneer het registratieverzoek wordt ingewilligd, ontvangt hij onder andere een stembiljet en een retourenvelop. Het stembiljet moet hij naar de gemeente 's-Gravenhage opsturen (voor Nederlanders woonachtig binnen de EU) of naar de Nederlandse ambassade ter plekke. Voor de Tweede Kamerverkiezing van 9 juni is besloten voor Nederlanders woonachtig buiten de EU briefstembureaus in te stellen op de Nederlandse ambassades. Deze briefstembureaus stellen de uitslag vast en sturen die naar de gemeente 's-Gravenhage.

Om gekozen te kunnen worden (passief kiesrecht) dient men in het bezit te zijn van de Nederlandse nationaliteit, minimaal achttien jaar te zijn en niet te zijn uitgesloten van het kiesrecht.

Organisatie van de verkiezing en vaststelling van de uitslag

Nederland is in negentien kieskringen verdeeld. Bij een verkiezing voor de Tweede Kamer kunnen politieke groeperingen in de kieskringen deelnemen met verschillend samengestelde kandidatenlijsten. Bij de verkiezing van 2010 is dit niet gebeurd. Alle partijen hebben een stel gelijklopende lijsten ingeleverd, dat wil zeggen: identiek samengestelde lijsten.

Bij het verwerken van de verkiezingsuitslagen spelen de kieskringen een belangrijke rol. Het hoofdstembureau van elke kieskring stelt namelijk het stemtotaal van de kieskring vast. Het daarvan opgemaakte proces-verbaal wordt naar de Kiesraad opgestuurd. De Kiesraad stelt als centraal stembureau vervolgens de uitslag van Nederland vast evenals de zetelverdeling.

Het uitbrengen van een stem

Sinds de wijziging van de Kieswet in oktober 2009 kan een kiezer zijn stem uitbrengen in een stembureau naar keuze binnen de eigen gemeente. Bij het uitbrengen van zijn stem dient hij zich te legitimeren met een geldig identiteitsdocument, waarbij aangetekend zij dat door een kabinetsbeslissing van mei 2010 onder 'geldig identiteitsdocument' ook mag worden verstaan een maximaal vijf jaar verlopen identiteitsbewijs.

Deelname politieke groeperingen

In de tabel staan de politieke groeperingen vermeld die aan de verkiezing deelnamen met het bijbehorende lijstnummer. Twee politieke groeperingen namen met een blanco lijst deel. Dat zijn een lijst met als eerste kandidaat Feijen, L.L. met lijstnummer 17 en een lijst met als eerste kandidaat Laclé, Y.I. met lijstnummer 19. Deze partijen hadden zich niet laten registreren waardoor ze zonder aanduiding aan de verkiezing deelnamen. In de openbaarheid stonden ze bekend als respectievelijk Lijst 17 en Evangelische Partij Nederland.

Tabel 1. Lijstnummer en aanduiding van de politieke groeperingen die deelnamen aan de verkiezing voor de Tweede Kamer 2010

<i>Lijstnummer</i>	<i>Aanduiding politieke groepering</i>
1	Christen Democratisch Appèl (CDA)
2	Partij van de Arbeid (P.v.d.A.)
3	SP (Socialistische Partij)
4	VVD
5	PVV (Partij voor de Vrijheid)
6	GROENLINKS
7	ChristenUnie
8	Democraten 66 (D66)
9	Partij voor de Dieren
10	Staatkundig Gereformeerde Partij (SGP)
12	Nieuw Nederland
13	TROTS OP NEDERLAND LIJST RITA VERDONK
14	Partij voor Mens en Spirit (MenS)
15	Heel NL
16	Partij één
17	Blanco lijst met eerste kandidaat Feijen, L.L.
18	Piratenpartij
19	Blanco lijst met eerste kandidaat Laclé, Y.I.

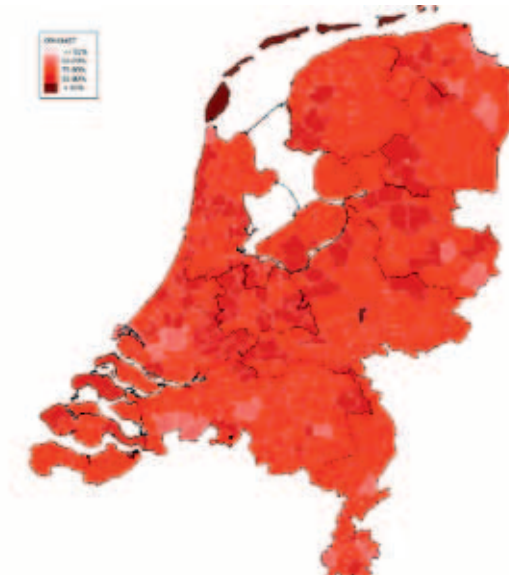
Vier groeperingen gingen een lijstencombinatie aan: de PvdA met GROENLINKS en de ChristenUnie met de SGP. Lijstencombinaties, ook wel lijstverbindingen genoemd, worden doorgaans gesloten tussen enigszins verwante partijen met het doel de kans op het verwerven van een restzetel te vergroten. Bij de verkiezing voor de Tweede Kamer wordt voor het verdelen van restzetels namelijk het stelsel van de grootste gemiddelden toegepast dat enigermate in het voordeel van grote partijen werkt. Doordat een lijstencombinatie bij de zetelverdeling in eerste instantie als één lijst wordt beschouwd, ontstaat zo een grotere groepering en daardoor een grotere kans op een restzetel. Bij deze verkiezing hadden de lijstencombinaties geen invloed op de zetelverdeling. Die zou niet anders zijn geweest als er geen lijstencombinaties waren gevormd.

2. Kerngegevens van de uitslag

Electoraat, opkomst, blanco en ongeldige stemmen

Het aantal kiesgerechtigden bedroeg 12.524.152. In totaal brachten 9.442.977 personen een stem uit, wat een opkomst van 75,4% opleverde. Van hen stemden er 8.829 blanco, 18.147 ongeldig en 9.416.001 geldig. Blanco stemmen hebben geen invloed op de zetelverdeling. Die wordt uitsluitend bepaald aan de hand van de geldige stemmen. Wel tellen blanco en ongeldige stemmen mee bij het vaststellen van de opkomst. In kaart 1 wordt de opkomst per gemeente weergegeven en in kaart 2 het aantal blanco stemmen als percentage van het totaal aantal uitgebrachte stemmen.

Kaart 1. Opkomst per gemeente



Kaart 2. Blanco stemmen als percentage van het aantal uitgebrachte stemmen



In tabel 2 is het aantal stemmen en zetels per groepering opgenomen.

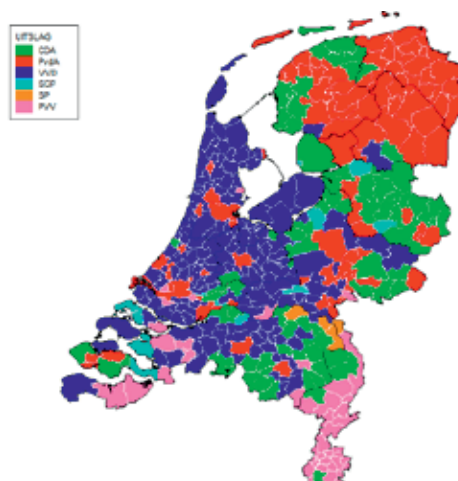
Tabel 2. Aantal stemmen en zetels per groepering

Aanduiding van de groepering	Aantal stemmen	Aantal zetels
VVD	1.929.575	31
Partij van de Arbeid (P.v.d.A.)	1.848.805	30
PVV (Partij voor de Vrijheid)	1.454.493	24
Christen Democratisch Appèl (CDA)	1.281.886	21
SP (Socialistische Partij)	924.696	15
Democraten 66 (D66)	654.167	10
GROENLINKS	628.096	10
ChristenUnie	305.094	5
Staatkundig Gereformeerde Partij (SGP)	163.581	2
Partij voor de Dieren	122.317	2
TROTS OP NEDERLAND LIJST RITA VERDONK	52.937	0
Partij voor Mens en Spirit (MenS)	26.196	0
Piratenpartij	10.471	0
Blanco lijst met eerste kandidaat Feijen, L.L.	7.456	0
Partij één	2.042	0
Nieuw Nederland	2.010	0
Heel NL	1.255	0
Blanco lijst met eerste kandidaat Laclé, Y.I.	924	0
Totaal	9.416.001	150

De kiesdeler bij de Tweede Kamerverkiezing van 9 juni bedroeg derhalve 9.416.001 stemmen gedeeld door 150 zetels is 62.773 51/150.

In kaart 3 wordt de grootste partij per gemeente weergegeven.

Kaart 3. Grootste partij per gemeente



Uitslag briefstembureaus

In tabel 3 is de uitslag van de briefstembureaus opgenomen. De briefstembureaus vormen geen aparte kieskring, maar zijn samen een stembureau van de gemeente Den Haag. Zij vallen dus onder de kieskring Den Haag. Het electoraat bestaat uit het aantal Nederlanders in het buitenland dat zich heeft laten registreren.

Tabel 3. Uitslag briefstembureaus

Groepering	Aantal stemmen	%
VVD	9.835	29,06
PvdA	6.056	17,89
D66	4.985	14,73
GL	4.529	13,38
PVV	2.965	8,76
CDA	2.730	8,07
SP	1.055	3,12
CU	784	2,32
PvdD	528	1,56
SGP	112	0,33
TON RV	105	0,31
MenS	64	0,19
Piratenpartij	53	0,16
Blanco lijst met eerste kandidaat Feijen, L.L.	36	0,11
NieuwN	6	0,02
Partij één	6	0,02
Heel NL	0	0
Blanco lijst met eerste kandidaat Laclé, Y.I.	0	0
Geldig	33.849	100,0
Electoraat	46.396	
Blanco	38	
Ongeldig	1.270	
Uitgebracht	35.157	75,8

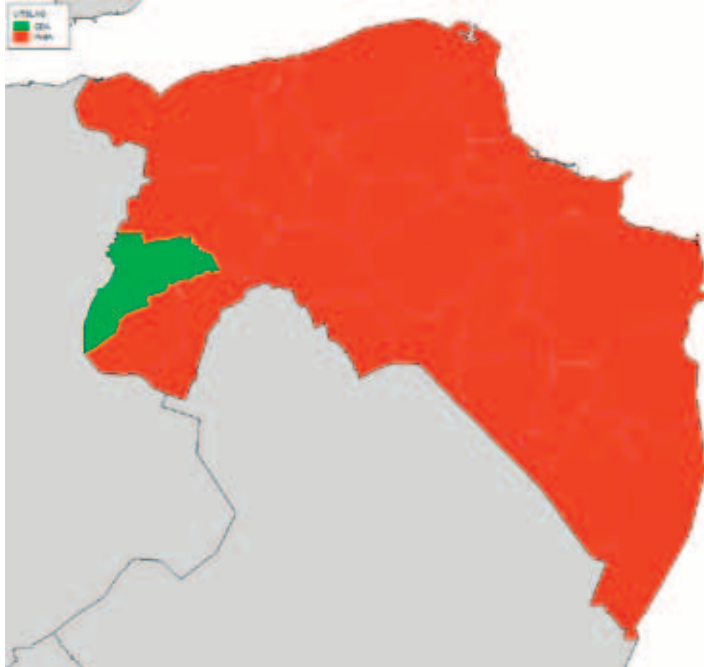
Aantal vrouwelijke kandidaten en aantal gekozen vrouwen

In tabel 4 staat het aantal vrouwelijke kandidaten en gekozenen per groepering afgezet tegen het totaal aantal kandidaten en het totaal aantal gekozenen.

Tabel 4. Aantal vrouwelijke kandidaten en gekozenen per groepering

Groepering	Aantal kandidaten	Waarvan vrouwen	Aantal gekozen kandidaten	Waarvan vrouwen
CDA	75	27	21	9
PvdA	70	37	30	15
SP	50	18	15	5
VVD	73	23	31	13
PVV	48	9	24	4
GroenLinks	30	14	10	6
ChristenUnie	50	11	5	2
D66	50	18	10	5
Partij voor de Dieren	17	8	2	2
SGP	30	0	2	0
Nieuw Nederland	31	10		
TON Lijst RV	31	6		
MenS	40	11		
Heel NL	4	2		
Partij één	16	8		
Blanco lijst 17	34	15		
Piratenpartij	14	1		
Blanco lijst 19	13	4		
Totaal	676	222	150	61

3. Uitslag per partij per gemeente



Provincie Groningen

Gemeente Appingedam	%	absoluut
Kiesgerechtigden:		9567
Opkomst:	71,12	6804
Geldige stemmen:	70,87	6780
Blanco:	0,12	8
Ongeldig:	0,17	16
Partij van de Arbeid (P.v.d.A.)	31,74	2152
PVV (Partij voor de Vrijheid)	14,16	960
SP (Socialistische Partij)	13,54	918
Christen Democratisch Appèl (CDA)	13,14	891
VVD	11,87	805
GROENLINKS	4,93	334
ChristenUnie	4,37	296
Democraten 66 (D66)	4,01	272
Partij voor de Dieren	1,31	89
TROTS OP NEDERLAND LIJST RITA VERDONK	0,38	26
Partij voor Mens en Spirit (MenS)	0,24	16
Staatkundig Gereformeerde Partij (SGP)	0,24	16
Piratenpartij	0,04	3
Lijst 17	0,03	2
Partij één	0,00	0

Evangelische Partij Nederland	0,00	0
Nieuw Nederland	0,00	0

Gemeente Bedum	%	absoluut
----------------	---	----------

Kiesgerechtigden:		8031
Opkomst:	80,24	6444
Geldige stemmen:	80,08	6431
Blanco:	0,11	7
Ongeldig:	0,07	6

Partij van de Arbeid (P.v.d.A.)	23,59	1517
Christen Democratisch Appèl (CDA)	21,04	1353
ChristenUnie	12,67	815
VVD	10,92	702
SP (Socialistische Partij)	10,05	646
PVV (Partij voor de Vrijheid)	8,09	520
GROENLINKS	6,47	416
Democraten 66 (D66)	4,23	272
Partij voor de Dieren	1,20	77
Staatkundig Gereformeerde Partij (SGP)	1,00	64
TROTS OP NEDERLAND LIJST RITA VERDONK	0,42	27
Partij voor Mens en Spirit (MenS)	0,16	10
Lijst 17	0,06	4
Evangelische Partij Nederland	0,06	4
Piratenpartij	0,05	3
Partij één	0,02	1
Nieuw Nederland	0,00	0

Gemeente Bellingwedde	%	absoluut
-----------------------	---	----------

Kiesgerechtigden:		7409
Opkomst:	74,54	5523
Geldige stemmen:	74,49	5519
Blanco:	0,04	2
Ongeldig:	0,03	2

Partij van de Arbeid (P.v.d.A.)	29,32	1618
PVV (Partij voor de Vrijheid)	18,68	1031
SP (Socialistische Partij)	15,87	876
VVD	14,80	817
Christen Democratisch Appèl (CDA)	7,08	391
GROENLINKS	5,49	303
Democraten 66 (D66)	3,26	180
ChristenUnie	2,25	124
Partij voor de Dieren	1,90	105
TROTS OP NEDERLAND LIJST RITA VERDONK	0,40	22
Partij voor Mens en Spirit (MenS)	0,38	21
Staatkundig Gereformeerde Partij (SGP)	0,33	18

Lijst 17	0,18	10
Partij één	0,02	1
Piratenpartij	0,02	1
Evangelische Partij Nederland	0,02	1
Nieuw Nederland	0,00	0

Gemeente De Marne	%	absoluut
-------------------	---	----------

Kiesgerechtigden:		8295
Opkomst:	77,15	6400
Geldige stemmen:	76,90	6379
Blanco:	0,08	5
Ongeldig:	0,19	16

Partij van de Arbeid (P.v.d.A.)	24,89	1588
Christen Democratisch Appèl (CDA)	16,46	1050
VVD	14,36	916
PVV (Partij voor de Vrijheid)	11,22	716
SP (Socialistische Partij)	10,86	693
ChristenUnie	7,87	502
GROENLINKS	7,48	477
Democraten 66 (D66)	3,17	202
Partij voor de Dieren	1,94	124
Staatkundig Gereformeerde Partij (SGP)	0,61	39
TROTS OP NEDERLAND LIJST RITA VERDONK	0,53	34
Partij voor Mens en Spirit (MenS)	0,38	24
Piratenpartij	0,11	7
Lijst 17	0,08	5
Evangelische Partij Nederland	0,02	1
Nieuw Nederland	0,02	1
Partij één	0,00	0

Gemeente Delfzijl	%	absoluut
-------------------	---	----------

Kiesgerechtigden:		20934
Opkomst:	69,30	14508
Geldige stemmen:	69,10	14465
Blanco:	0,18	26
Ongeldig:	0,08	17

Partij van de Arbeid (P.v.d.A.)	28,15	4072
PVV (Partij voor de Vrijheid)	15,91	2302
VVD	13,95	2018
SP (Socialistische Partij)	12,82	1855
Christen Democratisch Appèl (CDA)	12,26	1774
ChristenUnie	5,97	864
GROENLINKS	4,44	642
Democraten 66 (D66)	3,84	556
Partij voor de Dieren	1,39	201

TROTS OP NEDERLAND LIJST RITA VERDONK	0,52	75
Staatkundig Gereformeerde Partij (SGP)	0,31	45
Partij voor Mens en Spirit (MenS)	0,17	25
Piratenpartij	0,10	15
Evangelische Partij Nederland	0,06	9
Lijst 17	0,05	7
Nieuw Nederland	0,02	3
Partij één	0,01	2

Gemeente Eemmond	%	absoluut
------------------	---	----------

Kiesgerechtigden:		12643
Opkomst:	77,24	9765
Geldige stemmen:	77,05	9742
Blanco:	0,11	11
Ongeldig:	0,09	12

Partij van de Arbeid (P.v.d.A.)	27,21	2651
Christen Democratisch Appèl (CDA)	16,41	1599
VVD	12,20	1189
SP (Socialistische Partij)	10,91	1063
PVV (Partij voor de Vrijheid)	10,68	1040
ChristenUnie	10,36	1009
GROENLINKS	6,03	587
Democraten 66 (D66)	2,84	277
Partij voor de Dieren	1,52	148
Staatkundig Gereformeerde Partij (SGP)	1,04	101
TROTS OP NEDERLAND LIJST RITA VERDONK	0,31	30
Partij voor Mens en Spirit (MenS)	0,25	24
Piratenpartij	0,14	14
Lijst 17	0,08	8
Evangelische Partij Nederland	0,01	1
Nieuw Nederland	0,01	1
Partij één	0,00	0

Gemeente Groningen	%	absoluut
--------------------	---	----------

Kiesgerechtigden:		150336
Opkomst:	76,90	115613
Geldige stemmen:	76,69	115287
Blanco:	0,14	166
Ongeldig:	0,11	160

Partij van de Arbeid (P.v.d.A.)	28,73	33124
VVD	15,35	17693
GROENLINKS	12,63	14558
SP (Socialistische Partij)	11,55	13319
Democraten 66 (D66)	10,83	12480
PVV (Partij voor de Vrijheid)	7,40	8534

Christen Democratisch Appèl (CDA)	6,36	7330
ChristenUnie	4,33	4990
Partij voor de Dieren	1,63	1877
Partij voor Mens en Spirit (MenS)	0,30	345
Staatkundig Gereformeerde Partij (SGP)	0,28	318
TROTS OP NEDERLAND LIJST RITA VERDONK	0,22	254
Piratenpartij	0,21	238
Lijst 17	0,11	125
Evangelische Partij Nederland	0,05	54
Partij één	0,03	32
Nieuw Nederland	0,01	16

Gemeente Grootegast	%	absoluut
---------------------	---	----------

Kiesgerechtigden:		9031
Opkomst:	76,06	6869
Geldige stemmen:	75,89	6854
Blanco:	0,09	6
Ongeldig:	0,10	9

Christen Democratisch Appèl (CDA)	28,90	1981
Partij van de Arbeid (P.v.d.A.)	15,64	1072
VVD	12,56	861
PVV (Partij voor de Vrijheid)	12,28	842
ChristenUnie	11,38	780
SP (Socialistische Partij)	9,22	632
GROENLINKS	4,01	275
Democraten 66 (D66)	2,85	195
Staatkundig Gereformeerde Partij (SGP)	1,27	87
Partij voor de Dieren	1,05	72
TROTS OP NEDERLAND LIJST RITA VERDONK	0,44	30
Partij voor Mens en Spirit (MenS)	0,23	16
Lijst 17	0,07	5
Evangelische Partij Nederland	0,07	5
Piratenpartij	0,01	1
Partij één	0,00	0
Nieuw Nederland	0,00	0

Gemeente Haren	%	absoluut
----------------	---	----------

Kiesgerechtigden:		14291
Opkomst:	85,38	12202
Geldige stemmen:	85,21	12177
Blanco:	0,10	12
Ongeldig:	0,09	13

Partij van de Arbeid (P.v.d.A.)	24,24	2952
---------------------------------	-------	------

VVD	23,45	2856
Christen Democratisch Appèl (CDA)	12,24	1490
GROENLINKS	10,25	1248
Democraten 66 (D66)	10,09	1229
PVV (Partij voor de Vrijheid)	6,24	760
SP (Socialistische Partij)	6,02	733
ChristenUnie	5,14	626
Partij voor de Dieren	1,30	158
Staatkundig Gereformeerde Partij (SGP)	0,42	51
Partij voor Mens en Spirit (MenS)	0,32	39
TROTS OP NEDERLAND LIJST RITA VERDONK	0,15	18
Lijst 17	0,06	7
Piratenpartij	0,05	6
Nieuw Nederland	0,02	2
Evangelische Partij Nederland	0,01	1
Partij één	0,01	1

Gemeente Hoogezand-Sappemeer	%	absoluut
------------------------------	---	----------

Kiesgerechtigden:		26952
Opkomst:	69,19	18647
Geldige stemmen:	69,02	18602
Blanco:	0,13	25
Ongeldig:	0,07	20

Partij van de Arbeid (P.v.d.A.)	31,16	5796
PVV (Partij voor de Vrijheid)	15,35	2855
VVD	14,55	2706
SP (Socialistische Partij)	13,29	2472
Christen Democratisch Appèl (CDA)	7,28	1355
GROENLINKS	6,56	1221
Democraten 66 (D66)	4,73	879
ChristenUnie	4,16	774
Partij voor de Dieren	1,58	294
TROTS OP NEDERLAND LIJST RITA VERDONK	0,53	99
Staatkundig Gereformeerde Partij (SGP)	0,31	58
Partij voor Mens en Spirit (MenS)	0,17	32
Piratenpartij	0,12	23
Lijst 17	0,11	21
Evangelische Partij Nederland	0,03	6
Nieuw Nederland	0,03	6
Partij één	0,03	5

Gemeente Leek	%	absoluut
---------------	---	----------

Kiesgerechtigden:		14765
Opkomst:	77,20	11398
Geldige stemmen:	77,01	11371

Blanco:	0,06	7
Ongeldig:	0,14	20
Partij van de Arbeid (P.v.d.A.)	25,63	2914
VVD	16,03	1823
Christen Democratisch Appèl (CDA)	15,14	1722
PVV (Partij voor de Vrijheid)	10,77	1225
SP (Socialistische Partij)	9,74	1108
ChristenUnie	8,76	996
GROENLINKS	6,37	724
Democraten 66 (D66)	4,96	564
Partij voor de Dieren	0,90	102
Staatkundig Gereformeerde Partij (SGP)	0,84	96
TROTS OP NEDERLAND LIJST RITA VERDONK	0,40	46
Partij voor Mens en Spirit (MenS)	0,29	33
Piratenpartij	0,06	7
Evangelische Partij Nederland	0,04	5
Lijst 17	0,04	5
Nieuw Nederland	0,01	1
Partij één	0,00	0

Gemeente Loppersum	%	absoluut
Kiesgerechtigden:		8128
Opkomst:	78,33	6367
Geldige stemmen:	78,21	6357
Blanco:	0,05	3
Ongeldig:	0,09	7
Partij van de Arbeid (P.v.d.A.)	24,19	1538
Christen Democratisch Appèl (CDA)	19,36	1231
VVD	11,44	727
SP (Socialistische Partij)	10,82	688
PVV (Partij voor de Vrijheid)	9,36	595
ChristenUnie	9,03	574
GROENLINKS	8,24	524
Democraten 66 (D66)	4,06	258
Partij voor de Dieren	1,40	89
Staatkundig Gereformeerde Partij (SGP)	1,05	67
TROTS OP NEDERLAND LIJST RITA VERDONK	0,61	39
Partij voor Mens en Spirit (MenS)	0,22	14
Piratenpartij	0,13	8
Lijst 17	0,05	3
Evangelische Partij Nederland	0,03	2
Partij één	0,00	0
Nieuw Nederland	0,00	0

Gemeente Marum	%	absoluut
Kiesgerechtigden:		7915
Opkomst:	75,79	5999
Geldige stemmen:	75,54	5979
Blanco:	0,13	8
Ongeldig:	0,15	12
Partij van de Arbeid (P.v.d.A.)	21,96	1313
Christen Democratisch Appèl (CDA)	18,11	1083
VVD	17,63	1054
PVV (Partij voor de Vrijheid)	13,58	812
SP (Socialistische Partij)	9,60	574
ChristenUnie	6,96	416
GROENLINKS	4,53	271
Democraten 66 (D66)	4,20	251
Partij voor de Dieren	1,32	79
Staatkundig Gereformeerde Partij (SGP)	1,02	61
TROTS OP NEDERLAND LIJST RITA VERDONK	0,64	38
Partij voor Mens en Spirit (MenS)	0,23	14
Piratenpartij	0,10	6
Lijst 17	0,07	4
Partij één	0,02	1
Nieuw Nederland	0,02	1
Evangelische Partij Nederland	0,02	1

Gemeente Menterwolde	%	absoluut
Kiesgerechtigden:		9815
Opkomst:	72,63	7129
Geldige stemmen:	72,44	7110
Blanco:	0,08	6
Ongeldig:	0,13	13
Partij van de Arbeid (P.v.d.A.)	32,18	2288
PVV (Partij voor de Vrijheid)	16,40	1166
SP (Socialistische Partij)	14,12	1004
VVD	13,91	989
Christen Democratisch Appèl (CDA)	7,29	518
GROENLINKS	6,27	446
Democraten 66 (D66)	4,01	285
ChristenUnie	3,16	225
Partij voor de Dieren	1,45	103
TROTS OP NEDERLAND LIJST RITA VERDONK	0,44	31
Staatkundig Gereformeerde Partij (SGP)	0,35	25
Evangelische Partij Nederland	0,13	9
Partij voor Mens en Spirit (MenS)	0,11	8
Piratenpartij	0,08	6
Lijst 17	0,07	5

Partij één	0,01	1
Nieuw Nederland	0,01	1

Gemeente Oldambt	%	absoluut
------------------	---	----------

Kiesgerechtigden:		31448
Opkomst:	71,28	22417
Geldige stemmen:	71,09	22355
Blanco:	0,09	21
Ongeldig:	0,13	41

Partij van de Arbeid (P.v.d.A.)	30,32	6778
PVV (Partij voor de Vrijheid)	16,52	3692
SP (Socialistische Partij)	15,56	3478
VVD	12,97	2899
Christen Democratisch Appèl (CDA)	8,79	1966
GROENLINKS	5,74	1283
ChristenUnie	3,78	844
Democraten 66 (D66)	3,53	789
Partij voor de Dieren	1,69	378
TROTS OP NEDERLAND LIJST RITA VERDONK	0,40	89
Partij voor Mens en Spirit (MenS)	0,21	48
Staatkundig Gereformeerde Partij (SGP)	0,21	47
Lijst 17	0,13	28
Piratenpartij	0,12	26
Evangelische Partij Nederland	0,03	6
Partij één	0,01	2
Nieuw Nederland	0,01	2

Gemeente Pekela	%	absoluut
-----------------	---	----------

Kiesgerechtigden:		10017
Opkomst:	69,71	6983
Geldige stemmen:	69,52	6964
Blanco:	0,13	9
Ongeldig:	0,10	10

Partij van de Arbeid (P.v.d.A.)	29,57	2059
PVV (Partij voor de Vrijheid)	22,49	1566
SP (Socialistische Partij)	16,50	1149
VVD	9,61	669
Christen Democratisch Appèl (CDA)	8,79	612
GROENLINKS	5,33	371
ChristenUnie	3,26	227
Democraten 66 (D66)	2,07	144
Partij voor de Dieren	1,29	90
TROTS OP NEDERLAND LIJST RITA VERDONK	0,52	36

Staatkundig Gereformeerde Partij (SGP)	0,29	20
Partij voor Mens en Spirit (MenS)	0,17	12
Piratenpartij	0,07	5
Lijst 17	0,03	2
Nieuw Nederland	0,01	1
Evangelische Partij Nederland	0,01	1
Partij één	0,00	0

Gemeente Slochteren	%	absoluut
---------------------	---	----------

Kiesgerechtigden:		11957
Opkomst:	76,54	9152
Geldige stemmen:	76,37	9131
Blanco:	0,10	9
Ongeldig:	0,10	12

Partij van de Arbeid (P.v.d.A.)	24,49	2236
VVD	17,53	1601
PVV (Partij voor de Vrijheid)	12,52	1143
Christen Democratisch Appèl (CDA)	10,89	994
SP (Socialistische Partij)	9,88	902
ChristenUnie	9,62	878
GROENLINKS	6,86	626
Democraten 66 (D66)	4,96	453
Partij voor de Dieren	1,38	126
Staatkundig Gereformeerde Partij (SGP)	0,90	82
TROTS OP NEDERLAND LIJST RITA VERDONK	0,55	50
Partij voor Mens en Spirit (MenS)	0,27	25
Piratenpartij	0,07	6
Lijst 17	0,05	5
Nieuw Nederland	0,02	2
Partij één	0,01	1
Evangelische Partij Nederland	0,01	1

Gemeente Stadskanaal	%	absoluut
----------------------	---	----------

Kiesgerechtigden:		26062
Opkomst:	69,67	18157
Geldige stemmen:	69,47	18104
Blanco:	0,06	10
Ongeldig:	0,16	43

Partij van de Arbeid (P.v.d.A.)	26,02	4710
Christen Democratisch Appèl (CDA)	17,94	3248
PVV (Partij voor de Vrijheid)	14,76	2672
VVD	11,16	2020
SP (Socialistische Partij)	11,15	2019
ChristenUnie	9,80	1774
GROENLINKS	3,70	670
Democraten 66 (D66)	2,76	500

Partij voor de Dieren	1,07	194
Staatkundig Gereformeerde Partij (SGP)	0,68	123
TROTS OP NEDERLAND LIJST RITA VERDONK	0,59	107
Partij voor Mens en Spirit (MenS)	0,20	37
Piratenpartij	0,08	14
Lijst 17	0,05	9
Evangelische Partij Nederland	0,02	3
Partij één	0,01	2
Nieuw Nederland	0,01	2

Gemeente Ten Boer	%	absoluut
-------------------	---	----------

Kiesgerechtigden:		5508
Opkomst:	81,66	4498
Geldige stemmen:	81,48	4488
Blanco:	0,11	5
Ongeldig:	0,09	5

Partij van de Arbeid (P.v.d.A.)	25,22	1132
Christen Democratisch Appèl (CDA)	16,02	719
ChristenUnie	12,68	569
VVD	11,59	520
SP (Socialistische Partij)	11,27	506
PVV (Partij voor de Vrijheid)	8,87	398
GROENLINKS	6,91	310
Democraten 66 (D66)	3,97	178
Staatkundig Gereformeerde Partij (SGP)	1,69	76
Partij voor de Dieren	0,87	39
Partij voor Mens en Spirit (MenS)	0,33	15
TROTS OP NEDERLAND LIJST RITA VERDONK	0,22	10
Piratenpartij	0,22	10
Nieuw Nederland	0,04	2
Partij één	0,04	2
Lijst 17	0,02	1
Evangelische Partij Nederland	0,02	1

Gemeente Veendam	%	absoluut
------------------	---	----------

Kiesgerechtigden:		22018
Opkomst:	71,64	15774
Geldige stemmen:	71,45	15731
Blanco:	0,09	14
Ongeldig:	0,13	29

Partij van de Arbeid (P.v.d.A.)	32,39	5096
PVV (Partij voor de Vrijheid)	15,37	2418
VVD	14,78	2325
SP (Socialistische Partij)	13,18	2074
Christen Democratisch Appèl (CDA)	8,26	1300

GROENLINKS	5,33	839
Democraten 66 (D66)	4,49	706
ChristenUnie	3,34	526
Partij voor de Dieren	1,60	252
TROTS OP NEDERLAND LIJST RITA VERDONK	0,61	96
Staatkundig Gereformeerde Partij (SGP)	0,24	38
Partij voor Mens en Spirit (MenS)	0,18	29
Lijst 17	0,05	8
Piratenpartij	0,05	8
Evangelische Partij Nederland	0,04	6
Nieuw Nederland	0,04	6
Partij één	0,03	4

Gemeente Vlagtwedde	%	absoluut
---------------------	---	----------

Kiesgerechtigden:		12887
Opkomst:	71,84	9258
Geldige stemmen:	71,64	9232
Blanco:	0,03	3
Ongeldig:	0,18	23

Partij van de Arbeid (P.v.d.A.)	24,58	2269
PVV (Partij voor de Vrijheid)	19,94	1841
Christen Democratisch Appèl (CDA)	15,55	1436
VVD	14,20	1311
SP (Socialistische Partij)	11,16	1030
GROENLINKS	5,33	492
Democraten 66 (D66)	3,03	280
ChristenUnie	3,02	279
Partij voor de Dieren	1,40	129
TROTS OP NEDERLAND LIJST RITA VERDONK	0,73	67
Partij voor Mens en Spirit (MenS)	0,45	42
Staatkundig Gereformeerde Partij (SGP)	0,26	24
Piratenpartij	0,13	12
Nieuw Nederland	0,09	8
Evangelische Partij Nederland	0,05	5
Partij één	0,04	4
Lijst 17	0,03	3

Gemeente Winsum	%	absoluut
-----------------	---	----------

Kiesgerechtigden:		10635
Opkomst:	82,72	8797
Geldige stemmen:	82,56	8780
Blanco:	0,07	6
Ongeldig:	0,10	11

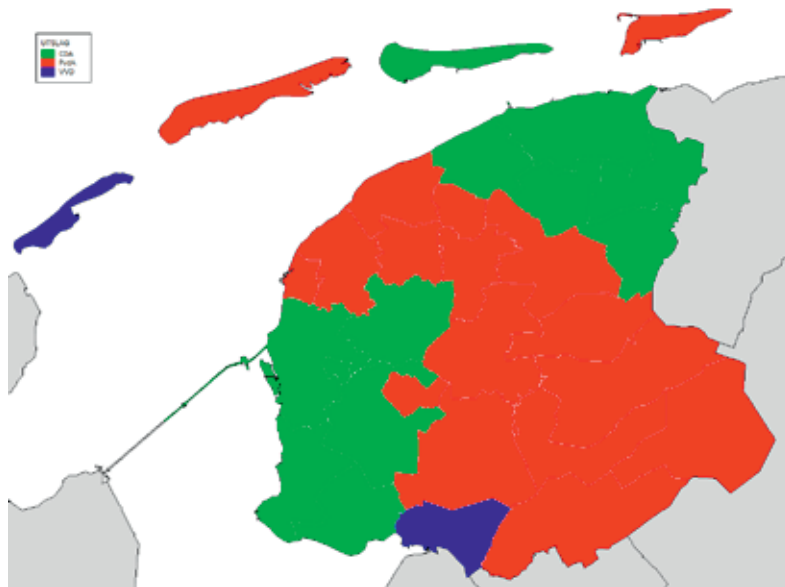
Partij van de Arbeid (P.v.d.A.)	27,67	2429
Christen Democratisch Appèl (CDA)	16,32	1433

VVD	12,16	1068
SP (Socialistische Partij)	9,85	865
ChristenUnie	9,42	827
GROENLINKS	9,32	818
PVV (Partij voor de Vrijheid)	7,48	657
Democraten 66 (D66)	4,93	433
Partij voor de Dieren	1,26	111
Staatkundig Gereformeerde Partij (SGP)	0,73	64
Partij voor Mens en Spirit (MenS)	0,36	32
TROTS OP NEDERLAND LIJST RITA VERDONK	0,25	22
Piratenpartij	0,13	11
Lijst 17	0,06	5
Evangelische Partij Nederland	0,03	3
Nieuw Nederland	0,02	2
Partij één	0,00	0

Gemeente Zuidhorn	%	absoluut
-------------------	---	----------

Kiesgerechtigden:		13735
Opkomst:	83,55	11475
Geldige stemmen:	83,38	11452
Blanco:	0,09	10
Ongeldig:	0,09	13

Partij van de Arbeid (P.v.d.A.)	20,32	2327
Christen Democratisch Appèl (CDA)	19,32	2212
ChristenUnie	15,96	1828
VVD	12,85	1472
SP (Socialistische Partij)	8,43	965
GROENLINKS	7,53	862
PVV (Partij voor de Vrijheid)	7,11	814
Democraten 66 (D66)	4,97	569
Staatkundig Gereformeerde Partij (SGP)	1,62	186
Partij voor de Dieren	1,07	123
Partij voor Mens en Spirit (MenS)	0,36	41
TROTS OP NEDERLAND LIJST RITA VERDONK	0,24	27
Piratenpartij	0,10	11
Evangelische Partij Nederland	0,05	6
Lijst 17	0,04	5
Nieuw Nederland	0,03	3
Partij één	0,01	1



Provincie Fryslân

Gemeente Achtkarspelen	%	absoluut
Kiesgerechtigden:		21555
Opkomst:	73,76	15898
Geldige stemmen:	73,61	15867
Blanco:	0,04	7
Ongeldig:	0,11	24
Christen Democratisch Appèl (CDA)	26,38	4185
Partij van de Arbeid (P.v.d.A.)	20,53	3257
PVV (Partij voor de Vrijheid)	14,43	2290
ChristenUnie	10,71	1700
VVD	9,94	1577
SP (Socialistische Partij)	9,83	1559
GROENLINKS	3,22	511
Democraten 66 (D66)	2,31	367
Staatkundig Gereformeerde Partij (SGP)	1,13	180
Partij voor de Dieren	0,83	132
TROTS OP NEDERLAND LIJST RITA VERDONK	0,31	49
Partij voor Mens en Spirit (MenS)	0,18	28
Evangelische Partij Nederland	0,08	13
Lijst 17	0,05	8
Piratenpartij	0,04	7
Nieuw Nederland	0,02	3
Partij één	0,01	1

Gemeente Ameland	%	absoluut
Kiesgerechtigden:		2650
Opkomst:	110,91	2939

Geldige stemmen:	110,68	2933
Blanco:	0,07	2
Ongeldig:	0,15	4
Christen Democratisch Appèl (CDA)	24,68	724
VVD	20,46	600
Partij van de Arbeid (P.v.d.A.)	19,81	581
PVV (Partij voor de Vrijheid)	12,65	371
GROENLINKS	6,68	196
SP (Socialistische Partij)	6,07	178
Democraten 66 (D66)	5,18	152
ChristenUnie	1,84	54
Partij voor de Dieren	0,89	26
Partij voor Mens en Spirit (MenS)	0,72	21
TROTS OP NEDERLAND LIJST RITA VERDONK	0,48	14
Staatkundig Gereformeerde Partij (SGP)	0,41	12
Nieuw Nederland	0,07	2
Piratenpartij	0,07	2
Evangelische Partij Nederland	0,00	0
Partij één	0,00	0
Lijst 17	0,00	0

Gemeente Boarnsterhim	%	absoluut
-----------------------	---	----------

Kiesgerechtigden:		14701
Opkomst:	79,46	11682
Geldige stemmen:	79,33	11662
Blanco:	0,09	10
Ongeldig:	0,07	10
Partij van de Arbeid (P.v.d.A.)	29,31	3418
VVD	20,70	2414
Christen Democratisch Appèl (CDA)	12,29	1433
SP (Socialistische Partij)	11,50	1341
PVV (Partij voor de Vrijheid)	8,61	1004
GROENLINKS	7,33	855
Democraten 66 (D66)	6,83	796
ChristenUnie	1,65	192
Partij voor de Dieren	0,69	80
Partij voor Mens en Spirit (MenS)	0,38	44
TROTS OP NEDERLAND LIJST RITA VERDONK	0,35	41
Staatkundig Gereformeerde Partij (SGP)	0,19	22
Lijst 17	0,08	9
Piratenpartij	0,04	5
Nieuw Nederland	0,04	5
Partij één	0,02	2
Evangelische Partij Nederland	0,01	1

Gemeente Bolsward	%	absoluut
Kiesgerechtigden:		7598
Opkomst:	77,30	5873
Geldige stemmen:	77,17	5863
Blanco:	0,00	0
Ongeldig:	0,13	10
Christen Democratisch Appèl (CDA)	23,76	1393
Partij van de Arbeid (P.v.d.A.)	23,67	1388
SP (Socialistische Partij)	13,39	785
VVD	13,00	762
PVV (Partij voor de Vrijheid)	10,34	606
GROENLINKS	5,54	325
Democraten 66 (D66)	4,72	277
ChristenUnie	3,16	185
Partij voor de Dieren	1,09	64
TROTS OP NEDERLAND LIJST RITA VERDONK	0,43	25
Staatkundig Gereformeerde Partij (SGP)	0,41	24
Partij voor Mens en Spirit (MenS)	0,31	18
Lijst 17	0,07	4
Piratenpartij	0,05	3
Evangelische Partij Nederland	0,03	2
Partij één	0,02	1
Nieuw Nederland	0,02	1

Gemeente Dantumadiel	%	absoluut
Kiesgerechtigden:		14958
Opkomst:	74,98	11215
Geldige stemmen:	74,82	11191
Blanco:	0,04	5
Ongeldig:	0,13	19
Christen Democratisch Appèl (CDA)	25,31	2832
Partij van de Arbeid (P.v.d.A.)	18,80	2104
PVV (Partij voor de Vrijheid)	13,90	1556
ChristenUnie	11,46	1282
SP (Socialistische Partij)	11,15	1248
VVD	8,15	912
Staatkundig Gereformeerde Partij (SGP)	4,22	472
GROENLINKS	3,30	369
Democraten 66 (D66)	2,25	252
Partij voor de Dieren	0,77	86
Partij voor Mens en Spirit (MenS)	0,31	35
TROTS OP NEDERLAND LIJST RITA VERDONK	0,21	23
Piratenpartij	0,08	9
Lijst 17	0,04	4

Partij één	0,03	3
Evangelische Partij Nederland	0,02	2
Nieuw Nederland	0,02	2

Gemeente Dongeradeel	%	absoluut
----------------------	---	----------

Kiesgerechtigden:		18620
Opkomst:	76,15	14180
Geldige stemmen:	76,00	14152
Blanco:	0,04	6
Ongeldig:	0,12	22

Christen Democratisch Appèl (CDA)	30,45	4309
Partij van de Arbeid (P.v.d.A.)	18,27	2586
PVV (Partij voor de Vrijheid)	11,03	1561
SP (Socialistische Partij)	10,78	1525
VVD	10,54	1491
ChristenUnie	8,32	1178
GROENLINKS	4,52	640
Democraten 66 (D66)	3,17	449
Partij voor de Dieren	1,09	154
Staatkundig Gereformeerde Partij (SGP)	0,85	120
Partij voor Mens en Spirit (MenS)	0,42	59
TROTS OP NEDERLAND LIJST RITA VERDONK	0,40	57
Piratenpartij	0,09	13
Lijst 17	0,05	7
Evangelische Partij Nederland	0,01	2
Nieuw Nederland	0,01	1
Partij één	0,00	0

Gemeente Ferwerderadiel	%	absoluut
-------------------------	---	----------

Kiesgerechtigden:		6739
Opkomst:	74,77	5039
Geldige stemmen:	74,52	5022
Blanco:	0,10	5
Ongeldig:	0,18	12

Christen Democratisch Appèl (CDA)	28,32	1422
Partij van de Arbeid (P.v.d.A.)	18,92	950
VVD	13,12	659
SP (Socialistische Partij)	11,67	586
PVV (Partij voor de Vrijheid)	10,55	530
ChristenUnie	6,85	344
GROENLINKS	4,50	226
Democraten 66 (D66)	3,54	178
Partij voor de Dieren	1,39	70
Staatkundig Gereformeerde Partij (SGP)	0,50	25
Partij voor Mens en Spirit (MenS)	0,30	15

TROTS OP NEDERLAND LIJST RITA VERDONK	0,22	11
Piratenpartij	0,08	4
Nieuw Nederland	0,04	2
Partij één	0,00	0
Lijst 17	0,00	0
Evangelische Partij Nederland	0,00	0

Gemeente Franekeradeel	%	absoluut
------------------------	---	----------

Kiesgerechtigden:		15827
Opkomst:	74,97	11866
Geldige stemmen:	74,87	11850
Blanco:	0,05	6
Ongeldig:	0,06	10

Partij van de Arbeid (P.v.d.A.)	24,19	2866
Christen Democratisch Appèl (CDA)	20,25	2400
VVD	15,84	1877
SP (Socialistische Partij)	12,08	1431
PVV (Partij voor de Vrijheid)	11,28	1337
GROENLINKS	5,73	679
ChristenUnie	4,35	515
Democraten 66 (D66)	4,08	484
Partij voor de Dieren	0,95	112
TROTS OP NEDERLAND LIJST RITA VERDONK	0,39	46
Partij voor Mens en Spirit (MenS)	0,36	43
Staatkundig Gereformeerde Partij (SGP)	0,35	41
Lijst 17	0,07	8
Piratenpartij	0,07	8
Evangelische Partij Nederland	0,02	2
Nieuw Nederland	0,01	1
Partij één	0,00	0

Gemeente Gaasterlân-Sleat	%	absoluut
---------------------------	---	----------

Kiesgerechtigden:		7985
Opkomst:	81,40	6500
Geldige stemmen:	81,23	6486
Blanco:	0,06	4
Ongeldig:	0,13	10

Christen Democratisch Appèl (CDA)	26,75	1735
VVD	17,16	1113
Partij van de Arbeid (P.v.d.A.)	17,05	1106
PVV (Partij voor de Vrijheid)	11,07	718
SP (Socialistische Partij)	9,73	631
GROENLINKS	5,41	351
Democraten 66 (D66)	4,58	297
ChristenUnie	3,84	249
Staatkundig Gereformeerde Partij (SGP)	2,22	144

Partij voor de Dieren	1,11	72
Partij voor Mens en Spirit (MenS)	0,49	32
TROTS OP NEDERLAND LIJST RITA VERDONK	0,48	31
Lijst 17	0,06	4
Piratenpartij	0,03	2
Nieuw Nederland	0,02	1
Partij één	0,00	0
Evangelische Partij Nederland	0,00	0

Gemeente Harlingen	%	absoluut
--------------------	---	----------

Kiesgerechtigden:		12155
Opkomst:	75,06	9124
Geldige stemmen:	74,87	9101
Blanco:	0,08	7
Ongeldig:	0,13	16

Partij van de Arbeid (P.v.d.A.)	25,24	2297
VVD	16,86	1534
SP (Socialistische Partij)	15,08	1372
PVV (Partij voor de Vrijheid)	14,02	1276
Christen Democratisch Appèl (CDA)	11,70	1065
GROENLINKS	6,44	586
Democraten 66 (D66)	4,35	396
ChristenUnie	3,85	350
Partij voor de Dieren	1,24	113
TROTS OP NEDERLAND LIJST RITA VERDONK	0,51	46
Partij voor Mens en Spirit (MenS)	0,31	28
Staatkundig Gereformeerde Partij (SGP)	0,24	22
Piratenpartij	0,10	9
Evangelische Partij Nederland	0,03	3
Lijst 17	0,03	3
Nieuw Nederland	0,01	1
Partij één	0,00	0

Gemeente Heerenveen	%	absoluut
---------------------	---	----------

Kiesgerechtigden:		33620
Opkomst:	75,32	25322
Geldige stemmen:	75,19	25278
Blanco:	0,05	13
Ongeldig:	0,09	31

Partij van de Arbeid (P.v.d.A.)	30,02	7589
VVD	18,38	4647
Christen Democratisch Appèl (CDA)	11,70	2958
SP (Socialistische Partij)	11,15	2819
PVV (Partij voor de Vrijheid)	10,49	2652
GROENLINKS	6,59	1667
Democraten 66 (D66)	6,03	1523

ChristenUnie	3,35	848
Partij voor de Dieren	1,09	275
TROTS OP NEDERLAND LIJST RITA VERDONK	0,33	84
Partij voor Mens en Spirit (MenS)	0,32	81
Staatkundig Gereformeerde Partij (SGP)	0,28	71
Piratenpartij	0,12	30
Lijst 17	0,08	20
Evangelische Partij Nederland	0,02	6
Partij één	0,02	5
Nieuw Nederland	0,01	3

Gemeente Het Bildt	%	absoluut
--------------------	---	----------

Kiesgerechtigden:		8005
Opkomst:	75,32	6029
Geldige stemmen:	75,18	6018
Blanco:	0,05	3
Ongeldig:	0,10	8

Partij van de Arbeid (P.v.d.A.)	23,41	1409
Christen Democratisch Appèl (CDA)	22,22	1337
VVD	14,44	869
SP (Socialistische Partij)	13,53	814
PVV (Partij voor de Vrijheid)	11,38	685
GROENLINKS	5,68	342
ChristenUnie	3,72	224
Democraten 66 (D66)	3,34	201
Partij voor de Dieren	1,08	65
Partij voor Mens en Spirit (MenS)	0,40	24
TROTS OP NEDERLAND LIJST RITA VERDONK	0,30	18
Staatkundig Gereformeerde Partij (SGP)	0,28	17
Lijst 17	0,08	5
Piratenpartij	0,08	5
Nieuw Nederland	0,03	2
Partij één	0,02	1
Evangelische Partij Nederland	0,00	0

Gemeente Kollumerland en Nieuwkruisland	%	absoluut
--	---	----------

Kiesgerechtigden:		9960
Opkomst:	73,46	7317
Geldige stemmen:	73,31	7302
Blanco:	0,08	6
Ongeldig:	0,09	9

Christen Democratisch Appèl (CDA)	29,54	2157
Partij van de Arbeid (P.v.d.A.)	15,93	1163
PVV (Partij voor de Vrijheid)	13,37	976

VVD	12,19	890
SP (Socialistische Partij)	10,65	778
ChristenUnie	8,57	626
GROENLINKS	4,08	298
Democraten 66 (D66)	2,55	186
Partij voor de Dieren	1,08	79
Staatkundig Gereformeerde Partij (SGP)	0,85	62
Partij voor Mens en Spirit (MenS)	0,52	38
TROTS OP NEDERLAND LIJST RITA VERDONK	0,51	37
Piratenpartij	0,08	6
Evangelische Partij Nederland	0,04	3
Lijst 17	0,03	2
Partij één	0,01	1
Nieuw Nederland	0,00	0

Gemeente Leeuwarden	%	absoluut
---------------------	---	----------

Kiesgerechtigden:		73352
Opkomst:	74,78	54851
Geldige stemmen:	74,56	54692
Blanco:	0,12	65
Ongeldig:	0,13	94

Partij van de Arbeid (P.v.d.A.)	30,65	16764
VVD	13,82	7556
SP (Socialistische Partij)	12,89	7048
PVV (Partij voor de Vrijheid)	11,74	6420
Christen Democratisch Appèl (CDA)	9,63	5266
GROENLINKS	8,66	4737
Democraten 66 (D66)	6,22	3400
ChristenUnie	3,64	1991
Partij voor de Dieren	1,55	849
TROTS OP NEDERLAND LIJST RITA VERDONK	0,33	179
Partij voor Mens en Spirit (MenS)	0,30	164
Staatkundig Gereformeerde Partij (SGP)	0,23	128
Piratenpartij	0,15	83
Lijst 17	0,12	67
Evangelische Partij Nederland	0,04	21
Partij één	0,02	13
Nieuw Nederland	0,01	6

Gemeente Leeuwarderadeel	%	absoluut
--------------------------	---	----------

Kiesgerechtigden:		8010
Opkomst:	80,32	6434
Geldige stemmen:	80,21	6425
Blanco:	0,03	2
Ongeldig:	0,09	7

Partij van de Arbeid (P.v.d.A.)	29,60	1902
Christen Democratisch Appèl (CDA)	17,71	1138
VVD	14,86	955
SP (Socialistische Partij)	11,44	735
PVV (Partij voor de Vrijheid)	9,60	617
GROENLINKS	6,13	394
Democraten 66 (D66)	4,31	277
ChristenUnie	4,09	263
Partij voor de Dieren	1,31	84
TROTS OP NEDERLAND LIJST RITA VERDONK	0,44	28
Partij voor Mens en Spirit (MenS)	0,25	16
Staatkundig Gereformeerde Partij (SGP)	0,12	8
Lijst 17	0,05	3
Piratenpartij	0,05	3
Evangelische Partij Nederland	0,02	1
Nieuw Nederland	0,02	1
Partij één	0,00	0

Gemeente Lemsterland	%	absoluut
----------------------	---	----------

Kiesgerechtigden:		10215
Opkomst:	78,32	8000
Geldige stemmen:	78,18	7986
Blanco:	0,06	5
Ongeldig:	0,09	9

VVD	23,48	1875
Partij van de Arbeid (P.v.d.A.)	19,85	1585
Christen Democratisch Appèl (CDA)	17,13	1368
PVV (Partij voor de Vrijheid)	14,29	1141
SP (Socialistische Partij)	10,47	836
Democraten 66 (D66)	4,68	374
GROENLINKS	4,42	353
ChristenUnie	3,19	255
Partij voor de Dieren	0,98	78
Staatkundig Gereformeerde Partij (SGP)	0,49	39
Partij voor Mens en Spirit (MenS)	0,43	34
TROTS OP NEDERLAND LIJST RITA VERDONK	0,43	34
Lijst 17	0,06	5
Piratenpartij	0,06	5
Nieuw Nederland	0,04	3
Evangelische Partij Nederland	0,01	1
Partij één	0,00	0

Gemeente Littenseradiel	%	absoluut
-------------------------	---	----------

Kiesgerechtigden:		8129
Opkomst:	81,71	6642

Geldige stemmen:	81,61	6634
Blanco:	0,06	4
Ongeldig:	0,05	4
Christen Democratisch Appèl (CDA)	23,49	1558
Partij van de Arbeid (P.v.d.A.)	23,08	1531
VVD	17,49	1160
SP (Socialistische Partij)	10,73	712
PVV (Partij voor de Vrijheid)	7,57	502
GROENLINKS	7,57	502
Democraten 66 (D66)	5,23	347
ChristenUnie	2,76	183
Partij voor de Dieren	1,04	69
Partij voor Mens en Spirit (MenS)	0,53	35
TROTS OP NEDERLAND LIJST RITA VERDONK	0,23	15
Piratenpartij	0,11	7
Staatkundig Gereformeerde Partij (SGP)	0,08	5
Lijst 17	0,06	4
Partij één	0,03	2
Nieuw Nederland	0,03	2
Evangelische Partij Nederland	0,00	0

Gemeente Menaldumadeel	%	absoluut
Kiesgerechtigden:		10504
Opkomst:	78,70	8267
Geldige stemmen:	78,53	8249
Blanco:	0,10	8
Ongeldig:	0,10	10
Partij van de Arbeid (P.v.d.A.)	27,20	2244
Christen Democratisch Appèl (CDA)	18,98	1566
VVD	15,74	1298
SP (Socialistische Partij)	11,94	985
PVV (Partij voor de Vrijheid)	10,49	865
GROENLINKS	6,16	508
Democraten 66 (D66)	4,41	364
ChristenUnie	3,22	266
Partij voor de Dieren	0,91	75
Staatkundig Gereformeerde Partij (SGP)	0,34	28
TROTS OP NEDERLAND LIJST RITA VERDONK	0,24	20
Partij voor Mens en Spirit (MenS)	0,17	14
Piratenpartij	0,08	7
Nieuw Nederland	0,04	3
Lijst 17	0,04	3
Evangelische Partij Nederland	0,02	2
Partij één	0,01	1

Gemeente Nijefurd	%	absoluut
Kiesgerechtigden:		8448
Opkomst:	81,97	6925
Geldige stemmen:	81,83	6913
Blanco:	0,06	4
Ongeldig:	0,09	8
Christen Democratisch Appèl (CDA)	24,63	1703
Partij van de Arbeid (P.v.d.A.)	19,62	1356
VVD	16,01	1107
PVV (Partij voor de Vrijheid)	11,43	790
SP (Socialistische Partij)	10,21	706
GROENLINKS	7,02	485
Democraten 66 (D66)	4,85	335
ChristenUnie	3,85	266
Partij voor de Dieren	1,07	74
TROTS OP NEDERLAND LIJST RITA VERDONK	0,46	32
Partij voor Mens en Spirit (MenS)	0,42	29
Staatkundig Gereformeerde Partij (SGP)	0,23	16
Piratenpartij	0,12	8
Lijst 17	0,06	4
Evangelische Partij Nederland	0,03	2
Partij één	0,00	0
Nieuw Nederland	0,00	0

Gemeente Ooststellingwerf	%	absoluut
Kiesgerechtigden:		20323
Opkomst:	75,68	15381
Geldige stemmen:	75,47	15337
Blanco:	0,15	23
Ongeldig:	0,10	21
Partij van de Arbeid (P.v.d.A.)	26,25	4026
VVD	16,27	2496
Christen Democratisch Appèl (CDA)	15,34	2352
PVV (Partij voor de Vrijheid)	13,09	2008
SP (Socialistische Partij)	11,60	1779
GROENLINKS	6,28	963
Democraten 66 (D66)	4,17	639
ChristenUnie	3,89	596
Partij voor de Dieren	1,38	211
TROTS OP NEDERLAND LIJST RITA VERDONK	0,58	89
Staatkundig Gereformeerde Partij (SGP)	0,49	75
Partij voor Mens en Spirit (MenS)	0,45	69
Piratenpartij	0,12	18
Lijst 17	0,05	7
Nieuw Nederland	0,03	4

Evangelische Partij Nederland	0,02	3
Partij één	0,01	2

Gemeente Opsterland	%	absoluut
---------------------	---	----------

Kiesgerechtigden:		22819
Opkomst:	77,21	17618
Geldige stemmen:	77,11	17596
Blanco:	0,06	11
Ongeldig:	0,05	11

Partij van de Arbeid (P.v.d.A.)	27,02	4754
VVD	15,61	2746
Christen Democratisch Appèl (CDA)	15,37	2704
SP (Socialistische Partij)	11,33	1994
PVV (Partij voor de Vrijheid)	9,27	1631
ChristenUnie	7,71	1356
GROENLINKS	6,50	1143
Democraten 66 (D66)	4,41	776
Partij voor de Dieren	0,89	156
Staatkundig Gereformeerde Partij (SGP)	0,78	137
Partij voor Mens en Spirit (MenS)	0,53	93
TROTS OP NEDERLAND LIJST RITA VERDONK	0,38	67
Piratenpartij	0,08	14
Lijst 17	0,06	10
Evangelische Partij Nederland	0,05	9
Nieuw Nederland	0,02	4
Partij één	0,01	2

Gemeente Schiermonnikoog	%	absoluut
--------------------------	---	----------

Kiesgerechtigden:		742
Opkomst:	123,18	914
Geldige stemmen:	122,91	912
Blanco:	0,22	2
Ongeldig:	0,00	0

Partij van de Arbeid (P.v.d.A.)	25,99	237
VVD	22,04	201
Christen Democratisch Appèl (CDA)	15,79	144
GROENLINKS	9,21	84
Democraten 66 (D66)	7,89	72
SP (Socialistische Partij)	7,02	64
PVV (Partij voor de Vrijheid)	5,70	52
ChristenUnie	3,51	32
Partij voor de Dieren	1,75	16
Staatkundig Gereformeerde Partij (SGP)	0,44	4
TROTS OP NEDERLAND LIJST RITA VERDONK	0,33	3
Partij voor Mens en Spirit (MenS)	0,22	2

Lijst 17	0,11	1
Partij één	0,00	0
Nieuw Nederland	0,00	0
Evangelische Partij Nederland	0,00	0
Piratenpartij	0,00	0

Gemeente Skarsterlân	%	absoluut
----------------------	---	----------

Kiesgerechtigden:		20866
Opkomst:	78,52	16385
Geldige stemmen:	78,43	16365
Blanco:	0,06	10
Ongeldig:	0,05	10

Partij van de Arbeid (P.v.d.A.)	22,93	3752
Christen Democratisch Appèl (CDA)	21,14	3459
VVD	18,78	3073
PVV (Partij voor de Vrijheid)	10,87	1779
SP (Socialistische Partij)	10,84	1774
GROENLINKS	5,30	867
Democraten 66 (D66)	4,63	758
ChristenUnie	3,38	553
Partij voor de Dieren	0,77	126
TROTS OP NEDERLAND LIJST RITA VERDONK	0,51	84
Partij voor Mens en Spirit (MenS)	0,38	63
Staatkundig Gereformeerde Partij (SGP)	0,26	43
Piratenpartij	0,11	18
Lijst 17	0,07	11
Evangelische Partij Nederland	0,02	3
Partij één	0,01	2
Nieuw Nederland	0,00	0

Gemeente Smallingerland	%	absoluut
-------------------------	---	----------

Kiesgerechtigden:		42340
Opkomst:	76,79	32513
Geldige stemmen:	76,57	32419
Blanco:	0,10	33
Ongeldig:	0,14	61

Partij van de Arbeid (P.v.d.A.)	26,15	8478
Christen Democratisch Appèl (CDA)	16,86	5466
VVD	12,62	4092
SP (Socialistische Partij)	11,71	3796
PVV (Partij voor de Vrijheid)	10,79	3498
ChristenUnie	9,33	3025
GROENLINKS	5,75	1864
Democraten 66 (D66)	4,25	1377
Partij voor de Dieren	0,84	272
Staatkundig Gereformeerde Partij (SGP)	0,80	259

Partij voor Mens en Spirit (MenS)	0,38	123
TROTS OP NEDERLAND LIJST RITA VERDONK	0,28	90
Piratenpartij	0,09	28
Evangelische Partij Nederland	0,08	25
Lijst 17	0,05	17
Nieuw Nederland	0,02	8
Partij één	0,00	1

Gemeente Sneek	%	absoluut
----------------	---	----------

Kiesgerechtigden:		25705
Opkomst:	74,96	19268
Geldige stemmen:	74,77	19220
Blanco:	0,09	18
Ongeldig:	0,12	30

Partij van de Arbeid (P.v.d.A.)	24,77	4760
VVD	17,70	3401
Christen Democratisch Appèl (CDA)	15,03	2888
SP (Socialistische Partij)	12,73	2447
PVV (Partij voor de Vrijheid)	11,71	2251
GROENLINKS	6,42	1234
Democraten 66 (D66)	5,86	1127
ChristenUnie	3,51	674
Partij voor de Dieren	1,23	237
TROTS OP NEDERLAND LIJST RITA VERDONK	0,35	68
Partij voor Mens en Spirit (MenS)	0,34	65
Staatkundig Gereformeerde Partij (SGP)	0,15	28
Piratenpartij	0,10	20
Lijst 17	0,06	11
Nieuw Nederland	0,03	5
Evangelische Partij Nederland	0,02	4
Partij één	0,00	0

Gemeente Terschelling	%	absoluut
-----------------------	---	----------

Kiesgerechtigden:		3797
Opkomst:	116,41	4420
Geldige stemmen:	116,33	4417
Blanco:	0,07	3
Ongeldig:	0,00	0

Partij van de Arbeid (P.v.d.A.)	25,49	1126
VVD	22,53	995
Christen Democratisch Appèl (CDA)	11,95	528
GROENLINKS	11,68	516
PVV (Partij voor de Vrijheid)	9,15	404
SP (Socialistische Partij)	7,74	342

Democraten 66 (D66)	7,40	327
ChristenUnie	1,92	85
Partij voor de Dieren	1,09	48
Partij voor Mens en Spirit (MenS)	0,34	15
TROTS OP NEDERLAND LIJST RITA VERDONK	0,34	15
Staatkundig Gereformeerde Partij (SGP)	0,20	9
Lijst 17	0,09	4
Evangelische Partij Nederland	0,05	2
Piratenpartij	0,02	1
Partij één	0,00	0
Nieuw Nederland	0,00	0

Gemeente Tytsjerksteradiel	%	absoluut
----------------------------	---	----------

Kiesgerechtigden:		24482
Opkomst:	78,24	19154
Geldige stemmen:	78,05	19108
Blanco:	0,12	23
Ongeldig:	0,09	23

Partij van de Arbeid (P.v.d.A.)	23,19	4431
Christen Democratisch Appèl (CDA)	23,17	4427
VVD	13,32	2546
SP (Socialistische Partij)	10,86	2076
PVV (Partij voor de Vrijheid)	10,73	2051
ChristenUnie	6,24	1192
GROENLINKS	6,03	1153
Democraten 66 (D66)	4,03	770
Partij voor de Dieren	0,86	165
Staatkundig Gereformeerde Partij (SGP)	0,66	126
Partij voor Mens en Spirit (MenS)	0,38	72
TROTS OP NEDERLAND LIJST RITA VERDONK	0,36	69
Piratenpartij	0,06	12
Evangelische Partij Nederland	0,05	9
Lijst 17	0,04	8
Partij één	0,01	1
Nieuw Nederland	0,00	0

Gemeente Vlieland	%	absoluut
-------------------	---	----------

Kiesgerechtigden:		855
Opkomst:	116,14	993
Geldige stemmen:	116,14	993
Blanco:	0,00	0
Ongeldig:	0,00	0

VVD	29,81	296
Partij van de Arbeid (P.v.d.A.)	23,16	230
GROENLINKS	9,47	94

Democraten 66 (D66)	9,37	93
SP (Socialistische Partij)	8,36	83
PVV (Partij voor de Vrijheid)	7,65	76
Christen Democratisch Appèl (CDA)	7,45	74
ChristenUnie	1,71	17
Partij voor de Dieren	1,31	13
TROTS OP NEDERLAND LIJST RITA VERDONK	1,31	13
Staatkundig Gereformeerde Partij (SGP)	0,30	3
Partij voor Mens en Spirit (MenS)	0,10	1
Nieuw Nederland	0,00	0
Partij één	0,00	0
Lijst 17	0,00	0
Evangelische Partij Nederland	0,00	0
Piratenpartij	0,00	0

Gemeente Weststellingwerf	%	absoluut
---------------------------	---	----------

Kiesgerechtigden:		20329
Opkomst:	75,03	15253
Geldige stemmen:	74,81	15209
Blanco:	0,11	16
Ongeldig:	0,14	28

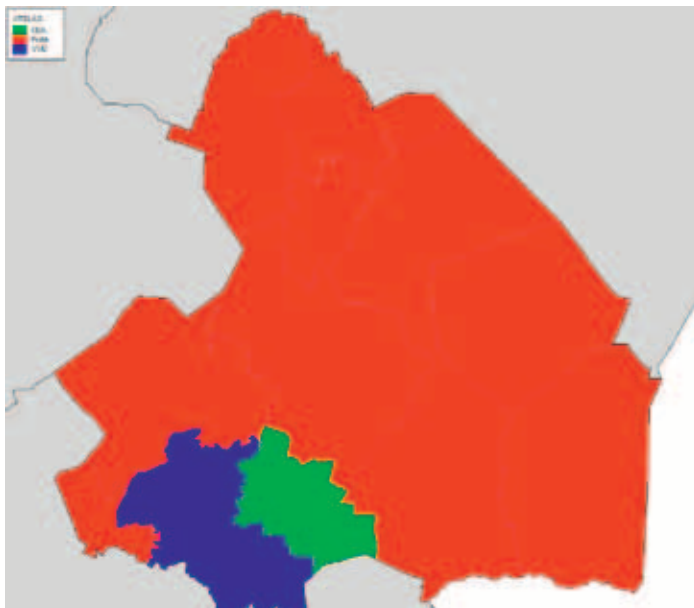
Partij van de Arbeid (P.v.d.A.)	25,07	3813
VVD	20,25	3080
Christen Democratisch Appèl (CDA)	14,37	2186
PVV (Partij voor de Vrijheid)	13,93	2119
SP (Socialistische Partij)	10,96	1667
GROENLINKS	6,17	938
Democraten 66 (D66)	4,04	614
ChristenUnie	2,45	373
Partij voor de Dieren	1,37	209
TROTS OP NEDERLAND LIJST RITA VERDONK	0,59	89
Partij voor Mens en Spirit (MenS)	0,34	52
Staatkundig Gereformeerde Partij (SGP)	0,26	39
Lijst 17	0,07	11
Piratenpartij	0,06	9
Nieuw Nederland	0,03	4
Partij één	0,03	4
Evangelische Partij Nederland	0,01	2

Gemeente Wûnseradiel	%	absoluut
----------------------	---	----------

Kiesgerechtigden:		8926
Opkomst:	78,19	6979
Geldige stemmen:	78,10	6971
Blanco:	0,04	3
Ongeldig:	0,06	5

Christen Democratisch Appèl (CDA)	26,14	1822
Partij van de Arbeid (P.v.d.A.)	19,68	1372
VVD	16,76	1168
SP (Socialistische Partij)	11,07	772
PVV (Partij voor de Vrijheid)	10,63	741
GROENLINKS	5,98	417
Democraten 66 (D66)	4,15	289
ChristenUnie	3,30	230
Partij voor de Dieren	1,06	74
TROTS OP NEDERLAND LIJST RITA VERDONK	0,55	38
Partij voor Mens en Spirit (MenS)	0,40	28
Staatkundig Gereformeerde Partij (SGP)	0,16	11
Piratenpartij	0,07	5
Lijst 17	0,03	2
Nieuw Nederland	0,01	1
Partij één	0,01	1
Evangelische Partij Nederland	0,00	0

Gemeente Wymbritseradiel	%	absoluut
Kiesgerechtigden:		12054
Opkomst:	81,19	9787
Geldige stemmen:	81,03	9767
Blanco:	0,12	12
Ongeldig:	0,07	8
Christen Democratisch Appèl (CDA)	28,62	2795
VVD	17,91	1749
Partij van de Arbeid (P.v.d.A.)	16,92	1653
SP (Socialistische Partij)	10,08	985
PVV (Partij voor de Vrijheid)	9,31	909
GROENLINKS	5,83	569
Democraten 66 (D66)	5,41	528
ChristenUnie	4,13	403
Partij voor de Dieren	0,69	67
Partij voor Mens en Spirit (MenS)	0,37	36
TROTS OP NEDERLAND LIJST RITA VERDONK	0,37	36
Staatkundig Gereformeerde Partij (SGP)	0,26	25
Piratenpartij	0,05	5
Lijst 17	0,03	3
Nieuw Nederland	0,03	3
Partij één	0,01	1
Evangelische Partij Nederland	0,00	0



Provincie Drenthe

Gemeente Aa en Hunze	%	absoluut
Kiesgerechtigden:		20153
Opkomst:	79,38	15997
Geldige stemmen:	79,26	15973
Blanco:	0,08	13
Ongeldig:	0,05	11
Partij van de Arbeid (P.v.d.A.)	29,70	4744
VVD	25,40	4057
PVV (Partij voor de Vrijheid)	10,07	1608
SP (Socialistische Partij)	9,33	1491
Christen Democratisch Appèl (CDA)	7,88	1259
GROENLINKS	7,26	1159
Democraten 66 (D66)	6,51	1040
ChristenUnie	1,59	254
Partij voor de Dieren	1,26	201
TROTS OP NEDERLAND LIJST RITA VERDONK	0,40	64
Partij voor Mens en Spirit (MenS)	0,29	46
Staatkundig Gereformeerde Partij (SGP)	0,12	19
Piratenpartij	0,09	14
Nieuw Nederland	0,04	7
Lijst 17	0,03	5
Partij één	0,03	5
Heel NL	0,00	0

Gemeente Assen	%	absoluut
Kiesgerechtigden:		50527
Opkomst:	75,71	38253
Geldige stemmen:	75,55	38173
Blanco:	0,09	35
Ongeldig:	0,09	45
Partij van de Arbeid (P.v.d.A.)	28,04	10702
VVD	16,42	6268
SP (Socialistische Partij)	11,32	4320
PVV (Partij voor de Vrijheid)	10,27	3919
Christen Democratisch Appèl (CDA)	9,83	3753
ChristenUnie	8,23	3142
GROENLINKS	7,24	2762
Democraten 66 (D66)	6,03	2301
Partij voor de Dieren	1,18	449
Staatkundig Gereformeerde Partij (SGP)	0,50	192
TROTS OP NEDERLAND LIJST RITA VERDONK	0,39	147
Partij voor Mens en Spirit (MenS)	0,30	114
Piratenpartij	0,13	48
Lijst 17	0,08	30
Partij één	0,03	11
Nieuw Nederland	0,02	9
Heel NL	0,02	6

Gemeente Borger-Odoorn	%	absoluut
Kiesgerechtigden:		20504
Opkomst:	76,99	15787
Geldige stemmen:	76,83	15754
Blanco:	0,05	8
Ongeldig:	0,12	25
Partij van de Arbeid (P.v.d.A.)	28,06	4421
VVD	20,17	3177
PVV (Partij voor de Vrijheid)	13,84	2180
Christen Democratisch Appèl (CDA)	11,94	1881
SP (Socialistische Partij)	9,80	1544
GROENLINKS	5,24	825
Democraten 66 (D66)	4,61	726
ChristenUnie	3,61	568
Partij voor de Dieren	1,25	197
TROTS OP NEDERLAND LIJST RITA VERDONK	0,61	96
Partij voor Mens en Spirit (MenS)	0,43	67
Staatkundig Gereformeerde Partij (SGP)	0,32	50
Piratenpartij	0,07	11
Nieuw Nederland	0,04	7

Heel NL	0,01	2
Lijst 17	0,01	2
Partij één	0,00	0

Gemeente Coevorden	%	absoluut
--------------------	---	----------

Kiesgerechtigden:		27999
Opkomst:	76,54	21431
Geldige stemmen:	76,41	21394
Blanco:	0,07	14
Ongeldig:	0,08	23

Partij van de Arbeid (P.v.d.A.)	25,43	5440
VVD	21,91	4687
Christen Democratisch Appèl (CDA)	15,88	3397
PVV (Partij voor de Vrijheid)	13,80	2952
SP (Socialistische Partij)	9,15	1958
Democraten 66 (D66)	4,64	993
GROENLINKS	4,51	964
ChristenUnie	2,38	509
Partij voor de Dieren	0,96	205
TROTS OP NEDERLAND LIJST RITA VERDONK	0,52	111
Staatkundig Gereformeerde Partij (SGP)	0,41	87
Partij voor Mens en Spirit (MenS)	0,33	70
Piratenpartij	0,05	11
Lijst 17	0,03	6
Nieuw Nederland	0,02	4
Partij één	0,00	0
Heel NL	0,00	0

Gemeente De Wolden	%	absoluut
--------------------	---	----------

Kiesgerechtigden:		18260
Opkomst:	81,67	14913
Geldige stemmen:	81,47	14877
Blanco:	0,06	9
Ongeldig:	0,15	27

VVD	27,22	4049
Partij van de Arbeid (P.v.d.A.)	19,09	2840
Christen Democratisch Appèl (CDA)	17,85	2655
PVV (Partij voor de Vrijheid)	11,39	1694
SP (Socialistische Partij)	6,97	1037
Democraten 66 (D66)	5,82	866
GROENLINKS	5,30	789
ChristenUnie	3,42	509
Partij voor de Dieren	1,04	155
TROTS OP NEDERLAND LIJST RITA VERDONK	0,73	108
Staatkundig Gereformeerde Partij (SGP)	0,59	88

Partij voor Mens en Spirit (MenS)	0,42	63
Lijst 17	0,07	10
Piratenpartij	0,07	10
Partij één	0,02	3
Heel NL	0,01	1
Nieuw Nederland	0,00	0

Gemeente Emmen	%	absoluut
----------------	---	----------

Kiesgerechtigden:		84906
Opkomst:	70,87	60174
Geldige stemmen:	70,71	60035
Blanco:	0,06	39
Ongeldig:	0,12	100

Partij van de Arbeid (P.v.d.A.)	29,00	17409
PVV (Partij voor de Vrijheid)	17,35	10414
Christen Democratisch Appèl (CDA)	14,47	8690
VVD	13,82	8297
SP (Socialistische Partij)	11,05	6635
GROENLINKS	4,83	2902
Democraten 66 (D66)	4,05	2430
ChristenUnie	2,92	1753
Partij voor de Dieren	1,04	625
TROTS OP NEDERLAND LIJST RITA VERDONK	0,62	375
Partij voor Mens en Spirit (MenS)	0,31	188
Staatkundig Gereformeerde Partij (SGP)	0,28	169
Piratenpartij	0,10	59
Lijst 17	0,06	37
Nieuw Nederland	0,05	28
Partij één	0,02	14
Heel NL	0,02	10

Gemeente Hoogeveen	%	absoluut
--------------------	---	----------

Kiesgerechtigden:		42317
Opkomst:	74,39	31479
Geldige stemmen:	74,22	31406
Blanco:	0,05	16
Ongeldig:	0,13	57

Christen Democratisch Appèl (CDA)	22,25	6987
Partij van de Arbeid (P.v.d.A.)	19,25	6045
PVV (Partij voor de Vrijheid)	15,72	4936
VVD	14,82	4654
SP (Socialistische Partij)	10,31	3238
ChristenUnie	7,15	2247
GROENLINKS	4,03	1266
Democraten 66 (D66)	3,30	1037

Staatkundig Gereformeerde Partij (SGP)	1,37	429
Partij voor de Dieren	0,82	257
TROTS OP NEDERLAND LIJST RITA VERDONK	0,61	191
Partij voor Mens en Spirit (MenS)	0,21	65
Lijst 17	0,08	25
Piratenpartij	0,06	18
Heel NL	0,02	6
Nieuw Nederland	0,01	4
Partij één	0,00	1

Gemeente Meppel	%	absoluut
-----------------	---	----------

Kiesgerechtigden:		24830
Opkomst:	77,95	19354
Geldige stemmen:	77,80	19317
Blanco:	0,08	15
Ongeldig:	0,09	22

Partij van de Arbeid (P.v.d.A.)	24,58	4749
VVD	20,82	4021
Christen Democratisch Appèl (CDA)	12,63	2439
PVV (Partij voor de Vrijheid)	12,12	2341
SP (Socialistische Partij)	9,89	1910
GROENLINKS	6,05	1168
Democraten 66 (D66)	5,98	1156
ChristenUnie	5,48	1059
Partij voor de Dieren	1,08	208
TROTS OP NEDERLAND LIJST RITA VERDONK	0,52	100
Staatkundig Gereformeerde Partij (SGP)	0,35	67
Partij voor Mens en Spirit (MenS)	0,30	58
Piratenpartij	0,10	20
Lijst 17	0,06	11
Nieuw Nederland	0,02	4
Partij één	0,02	3
Heel NL	0,02	3

Gemeente Midden-Drenthe	%	absoluut
-------------------------	---	----------

Kiesgerechtigden:		26021
Opkomst:	79,17	20600
Geldige stemmen:	79,02	20562
Blanco:	0,08	17
Ongeldig:	0,08	21

Partij van de Arbeid (P.v.d.A.)	25,57	5258
VVD	20,50	4216
Christen Democratisch Appèl (CDA)	16,35	3361
PVV (Partij voor de Vrijheid)	11,23	2309

SP (Socialistische Partij)	9,04	1859
GROENLINKS	6,06	1246
Democraten 66 (D66)	4,65	956
ChristenUnie	3,96	814
Partij voor de Dieren	1,01	207
TROTS OP NEDERLAND LIJST RITA VERDONK	0,81	167
Staatkundig Gereformeerde Partij (SGP)	0,36	75
Partij voor Mens en Spirit (MenS)	0,27	55
Lijst 17	0,08	16
Piratenpartij	0,06	13
Nieuw Nederland	0,02	5
Heel NL	0,02	4
Partij één	0,00	1

Gemeente Noordenveld	%	absoluut
----------------------	---	----------

Kiesgerechtigden:		24165
Opkomst:	79,59	19234
Geldige stemmen:	79,46	19202
Blanco:	0,05	10
Ongeldig:	0,09	22

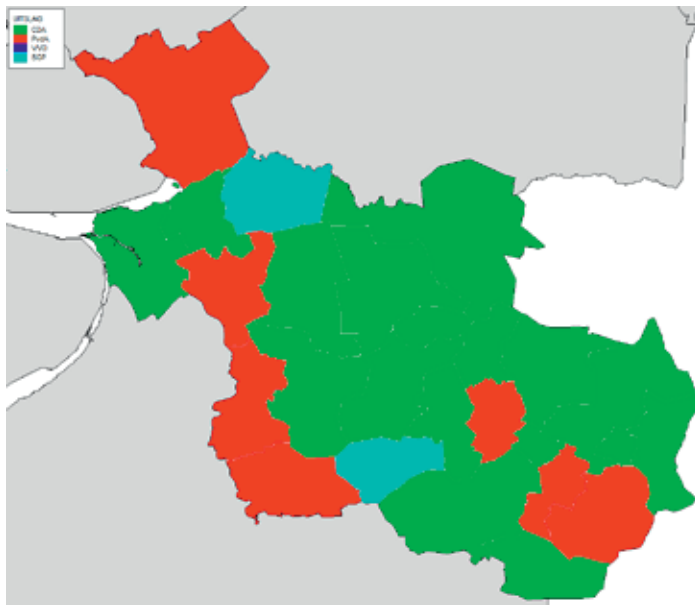
Partij van de Arbeid (P.v.d.A.)	28,60	5492
VVD	21,44	4117
PVV (Partij voor de Vrijheid)	11,10	2132
Christen Democratisch Appèl (CDA)	10,45	2007
SP (Socialistische Partij)	9,11	1749
GROENLINKS	7,03	1349
Democraten 66 (D66)	6,12	1175
ChristenUnie	3,68	706
Partij voor de Dieren	1,24	239
Staatkundig Gereformeerde Partij (SGP)	0,39	74
TROTS OP NEDERLAND LIJST RITA VERDONK	0,35	67
Partij voor Mens en Spirit (MenS)	0,33	64
Piratenpartij	0,08	15
Lijst 17	0,04	8
Partij één	0,02	4
Heel NL	0,02	3
Nieuw Nederland	0,01	1

Gemeente Tynaarlo	%	absoluut
-------------------	---	----------

Kiesgerechtigden:		25111
Opkomst:	81,48	20461
Geldige stemmen:	81,31	20417
Blanco:	0,11	22
Ongeldig:	0,09	22

Partij van de Arbeid (P.v.d.A.)	26,77	5466
VVD	23,65	4828
Christen Democratisch Appèl (CDA)	9,99	2040
PVV (Partij voor de Vrijheid)	9,43	1926
Democraten 66 (D66)	8,19	1673
GROENLINKS	8,17	1669
SP (Socialistische Partij)	8,16	1666
ChristenUnie	3,48	710
Partij voor de Dieren	1,20	244
TROTS OP NEDERLAND LIJST RITA VERDONK	0,40	81
Partij voor Mens en Spirit (MenS)	0,23	46
Staatkundig Gereformeerde Partij (SGP)	0,21	42
Piratenpartij	0,06	13
Lijst 17	0,04	8
Partij één	0,02	4
Nieuw Nederland	0,00	1
Heel NL	0,00	0

Gemeente Westerveld	%	absoluut
Kiesgerechtigden:		15313
Opkomst:	83,18	12737
Geldige stemmen:	83,04	12716
Blanco:	0,06	8
Ongeldig:	0,08	13
Partij van de Arbeid (P.v.d.A.)	25,83	3284
VVD	25,63	3259
Christen Democratisch Appèl (CDA)	12,66	1610
PVV (Partij voor de Vrijheid)	10,98	1396
SP (Socialistische Partij)	7,81	993
GROENLINKS	7,02	893
Democraten 66 (D66)	5,37	683
ChristenUnie	1,98	252
Partij voor de Dieren	1,38	175
Partij voor Mens en Spirit (MenS)	0,46	58
TROTS OP NEDERLAND LIJST RITA VERDONK	0,38	48
Staatkundig Gereformeerde Partij (SGP)	0,38	48
Lijst 17	0,06	8
Piratenpartij	0,04	5
Nieuw Nederland	0,02	2
Heel NL	0,01	1
Partij één	0,01	1



Provincie Overijssel

Gemeente Almelo	%	absoluut
Kiesgerechtigden:		53936
Opkomst:	69,14	37291
Geldige stemmen:	68,91	37167
Blanco:	0,11	40
Ongeldig:	0,16	84
Partij van de Arbeid (P.v.d.A.)	22,54	8379
PVV (Partij voor de Vrijheid)	18,84	7001
VVD	16,97	6306
Christen Democratisch Appèl (CDA)	14,64	5441
SP (Socialistische Partij)	10,72	3984
Democraten 66 (D66)	5,73	2128
GROENLINKS	4,73	1759
ChristenUnie	3,41	1269
Partij voor de Dieren	0,90	336
TROTS OP NEDERLAND LIJST RITA VERDONK	0,70	261
Partij voor Mens en Spirit (MenS)	0,31	117
Staatkundig Gereformeerde Partij (SGP)	0,26	97
Piratenpartij	0,14	53
Lijst 17	0,04	14
Partij één	0,02	9
Nieuw Nederland	0,02	8
Heel NL	0,01	5

Gemeente Borne	%	absoluut
Kiesgerechtigden:		16023
Opkomst:	79,32	12710
Geldige stemmen:	79,15	12683
Blanco:	0,08	10
Ongeldig:	0,11	17
Christen Democratisch Appèl (CDA)	23,05	2923
Partij van de Arbeid (P.v.d.A.)	18,79	2383
VVD	18,78	2382
PVV (Partij voor de Vrijheid)	12,93	1640
SP (Socialistische Partij)	11,41	1447
Democraten 66 (D66)	7,02	890
GROENLINKS	4,81	610
ChristenUnie	1,43	181
Partij voor de Dieren	0,61	77
TROTS OP NEDERLAND LIJST RITA VERDONK	0,60	76
Partij voor Mens en Spirit (MenS)	0,34	43
Lijst 17	0,07	9
Staatkundig Gereformeerde Partij (SGP)	0,07	9
Piratenpartij	0,06	8
Nieuw Nederland	0,02	3
Partij één	0,01	1
Heel NL	0,01	1

Gemeente Dalfsen	%	absoluut
Kiesgerechtigden:		20555
Opkomst:	80,92	16634
Geldige stemmen:	80,74	16596
Blanco:	0,08	14
Ongeldig:	0,12	24
Christen Democratisch Appèl (CDA)	30,20	5012
VVD	16,80	2788
Partij van de Arbeid (P.v.d.A.)	14,54	2413
ChristenUnie	9,99	1658
PVV (Partij voor de Vrijheid)	9,48	1574
SP (Socialistische Partij)	7,48	1241
GROENLINKS	4,22	700
Democraten 66 (D66)	4,15	688
Staatkundig Gereformeerde Partij (SGP)	1,73	287
TROTS OP NEDERLAND LIJST RITA VERDONK	0,54	89
Partij voor de Dieren	0,51	85
Partij voor Mens en Spirit (MenS)	0,16	26
Lijst 17	0,10	16
Piratenpartij	0,08	14
Partij één	0,01	2

Nieuw Nederland	0,01	2
Heel NL	0,01	1

Gemeente Deventer	%	absoluut
Kiesgerechtigden:		72973
Opkomst:	74,85	54622
Geldige stemmen:	74,67	54491
Blanco:	0,06	34
Ongeldig:	0,13	97
Partij van de Arbeid (P.v.d.A.)	26,85	14629
VVD	17,57	9575
PVV (Partij voor de Vrijheid)	11,27	6143
Christen Democratisch Appèl (CDA)	10,49	5716
SP (Socialistische Partij)	10,31	5617
Democraten 66 (D66)	9,26	5048
GROENLINKS	9,10	4957
ChristenUnie	2,53	1379
Partij voor de Dieren	1,25	681
TROTS OP NEDERLAND LIJST RITA VERDONK	0,61	330
Partij voor Mens en Spirit (MenS)	0,28	154
Staatkundig Gereformeerde Partij (SGP)	0,17	94
Piratenpartij	0,13	70
Lijst 17	0,08	46
Nieuw Nederland	0,05	28
Heel NL	0,03	14
Partij één	0,02	10

Gemeente Dinkelland	%	absoluut
Kiesgerechtigden:		19486
Opkomst:	82,07	15992
Geldige stemmen:	81,94	15967
Blanco:	0,04	7
Ongeldig:	0,09	18
Christen Democratisch Appèl (CDA)	38,28	6112
VVD	19,73	3150
PVV (Partij voor de Vrijheid)	14,04	2241
Partij van de Arbeid (P.v.d.A.)	10,95	1748
SP (Socialistische Partij)	6,95	1110
Democraten 66 (D66)	4,28	683
GROENLINKS	3,41	545
ChristenUnie	0,81	130
TROTS OP NEDERLAND LIJST RITA VERDONK	0,59	94
Partij voor de Dieren	0,50	80
Partij voor Mens en Spirit (MenS)	0,28	45
Piratenpartij	0,08	13

Lijst 17	0,05	8
Staatkundig Gereformeerde Partij (SGP)	0,03	4
Nieuw Nederland	0,02	3
Heel NL	0,01	1
Partij één	0,00	0

Gemeente Enschede	%	absoluut
-------------------	---	----------

Kiesgerechtigden:		117830
Opkomst:	69,96	82438
Geldige stemmen:	69,72	82150
Blanco:	0,12	101
Ongeldig:	0,16	187

Partij van de Arbeid (P.v.d.A.)	24,21	19891
VVD	17,05	14009
PVV (Partij voor de Vrijheid)	15,43	12676
Christen Democratisch Appèl (CDA)	11,14	9148
SP (Socialistische Partij)	10,75	8835
Democraten 66 (D66)	8,43	6922
GROENLINKS	6,78	5567
ChristenUnie	3,77	3094
Partij voor de Dieren	1,12	920
TROTS OP NEDERLAND LIJST RITA VERDONK	0,51	417
Partij voor Mens en Spirit (MenS)	0,24	201
Staatkundig Gereformeerde Partij (SGP)	0,22	184
Piratenpartij	0,17	143
Lijst 17	0,09	76
Partij één	0,04	29
Nieuw Nederland	0,03	26
Heel NL	0,01	12

Gemeente Haaksbergen	%	absoluut
----------------------	---	----------

Kiesgerechtigden:		18804
Opkomst:	77,98	14664
Geldige stemmen:	77,83	14636
Blanco:	0,08	11
Ongeldig:	0,09	17

Christen Democratisch Appèl (CDA)	24,60	3600
VVD	20,46	2995
Partij van de Arbeid (P.v.d.A.)	16,94	2479
PVV (Partij voor de Vrijheid)	14,53	2127
SP (Socialistische Partij)	10,11	1480
Democraten 66 (D66)	6,17	903
GROENLINKS	4,15	607
ChristenUnie	0,88	129
Partij voor de Dieren	0,80	117

TROTS OP NEDERLAND LIJST RITA VERDONK	0,75	110
Partij voor Mens en Spirit (MenS)	0,33	48
Staatkundig Gereformeerde Partij (SGP)	0,10	14
Lijst 17	0,06	9
Nieuw Nederland	0,05	7
Piratenpartij	0,05	7
Heel NL	0,01	2
Partij één	0,01	2

Gemeente Hardenberg	%	absoluut
---------------------	---	----------

Kiesgerechtigden:		44470
Opkomst:	78,31	34826
Geldige stemmen:	78,17	34762
Blanco:	0,09	31
Ongeldig:	0,07	33

Christen Democratisch Appèl (CDA)	26,22	9114
Partij van de Arbeid (P.v.d.A.)	15,65	5439
VVD	15,37	5343
ChristenUnie	13,53	4703
PVV (Partij voor de Vrijheid)	11,90	4138
SP (Socialistische Partij)	7,90	2746
GROENLINKS	3,29	1145
Democraten 66 (D66)	3,05	1059
Staatkundig Gereformeerde Partij (SGP)	1,43	497
Partij voor de Dieren	0,76	263
TROTS OP NEDERLAND LIJST RITA VERDONK	0,50	175
Partij voor Mens en Spirit (MenS)	0,20	71
Piratenpartij	0,08	29
Lijst 17	0,07	26
Nieuw Nederland	0,02	7
Partij één	0,01	5
Heel NL	0,01	2

Gemeente Hellendoorn	%	absoluut
----------------------	---	----------

Kiesgerechtigden:		27480
Opkomst:	79,70	21901
Geldige stemmen:	79,59	21872
Blanco:	0,04	9
Ongeldig:	0,07	20

Christen Democratisch Appèl (CDA)	32,89	7194
VVD	14,84	3245
Partij van de Arbeid (P.v.d.A.)	14,42	3155
PVV (Partij voor de Vrijheid)	12,16	2660
SP (Socialistische Partij)	9,60	2099
ChristenUnie	5,59	1223

Democraten 66 (D66)	4,27	933
GROENLINKS	4,13	904
Partij voor de Dieren	0,76	166
Staatkundig Gereformeerde Partij (SGP)	0,53	115
TROTS OP NEDERLAND LIJST RITA VERDONK	0,48	105
Partij voor Mens en Spirit (MenS)	0,17	37
Lijst 17	0,07	16
Piratenpartij	0,06	13
Nieuw Nederland	0,02	4
Partij één	0,01	2
Heel NL	0,00	1

Gemeente Hengelo	%	absoluut
------------------	---	----------

Kiesgerechtigden:		61168
Opkomst:	75,79	46358
Geldige stemmen:	75,61	46247
Blanco:	0,09	40
Ongeldig:	0,12	71

Partij van de Arbeid (P.v.d.A.)	22,40	10358
VVD	17,67	8170
Christen Democratisch Appèl (CDA)	15,52	7178
SP (Socialistische Partij)	13,75	6360
PVV (Partij voor de Vrijheid)	13,00	6012
Democraten 66 (D66)	7,19	3323
GROENLINKS	5,90	2727
ChristenUnie	2,37	1096
Partij voor de Dieren	1,03	477
TROTS OP NEDERLAND LIJST RITA VERDONK	0,48	222
Partij voor Mens en Spirit (MenS)	0,30	138
Piratenpartij	0,16	76
Staatkundig Gereformeerde Partij (SGP)	0,13	60
Lijst 17	0,06	29
Heel NL	0,03	12
Nieuw Nederland	0,01	5
Partij één	0,01	4

Gemeente Hof van Twente	%	absoluut
-------------------------	---	----------

Kiesgerechtigden:		27296
Opkomst:	80,42	21952
Geldige stemmen:	80,29	21916
Blanco:	0,05	12
Ongeldig:	0,09	24

Christen Democratisch Appèl (CDA)	25,84	5662
VVD	22,75	4985

Partij van de Arbeid (P.v.d.A.)	18,72	4102
PVV (Partij voor de Vrijheid)	11,98	2625
SP (Socialistische Partij)	7,88	1726
Democraten 66 (D66)	6,00	1314
GROENLINKS	3,71	813
ChristenUnie	1,27	278
Partij voor de Dieren	0,74	162
TROTS OP NEDERLAND LIJST RITA VERDONK	0,57	126
Staatkundig Gereformeerde Partij (SGP)	0,22	48
Partij voor Mens en Spirit (MenS)	0,19	41
Lijst 17	0,07	15
Piratenpartij	0,06	13
Nieuw Nederland	0,01	3
Heel NL	0,01	2
Partij één	0,00	1

Gemeente Kampen	%	absoluut
-----------------	---	----------

Kiesgerechtigden:		36954
Opkomst:	79,74	29468
Geldige stemmen:	79,53	29389
Blanco:	0,13	37
Ongeldig:	0,11	42

Christen Democratisch Appèl (CDA)	19,97	5869
Partij van de Arbeid (P.v.d.A.)	15,46	4543
ChristenUnie	14,73	4329
VVD	12,23	3594
PVV (Partij voor de Vrijheid)	10,99	3231
Staatkundig Gereformeerde Partij (SGP)	9,18	2698
SP (Socialistische Partij)	8,30	2440
GROENLINKS	4,45	1307
Democraten 66 (D66)	3,35	984
Partij voor de Dieren	0,68	201
TROTS OP NEDERLAND LIJST RITA VERDONK	0,34	100
Partij voor Mens en Spirit (MenS)	0,19	56
Piratenpartij	0,07	21
Lijst 17	0,04	11
Heel NL	0,01	4
Nieuw Nederland	0,00	1
Partij één	0,00	0

Gemeente Losser	%	absoluut
-----------------	---	----------

Kiesgerechtigden:		17597
Opkomst:	74,10	13040
Geldige stemmen:	73,97	13017
Blanco:	0,02	2
Ongeldig:	0,12	21

Christen Democratisch Appèl (CDA)	24,79	3227
VVD	19,04	2479
PVV (Partij voor de Vrijheid)	17,90	2330
Partij van de Arbeid (P.v.d.A.)	16,26	2117
SP (Socialistische Partij)	10,19	1327
Democraten 66 (D66)	4,94	643
GROENLINKS	3,98	518
ChristenUnie	0,93	121
TROTS OP NEDERLAND LIJST RITA VERDONK	0,78	101
Partij voor de Dieren	0,71	93
Partij voor Mens en Spirit (MenS)	0,22	29
Piratenpartij	0,08	10
Staatkundig Gereformeerde Partij (SGP)	0,08	10
Lijst 17	0,04	5
Partij één	0,02	3
Heel NL	0,02	2
Nieuw Nederland	0,02	2

Gemeente Oldenzaal	%	absoluut
--------------------	---	----------

Kiesgerechtigden:		24447
Opkomst:	77,36	18912
Geldige stemmen:	77,17	18866
Blanco:	0,12	22
Ongeldig:	0,10	24

Christen Democratisch Appèl (CDA)	21,45	4047
VVD	19,60	3698
Partij van de Arbeid (P.v.d.A.)	18,16	3426
PVV (Partij voor de Vrijheid)	14,22	2682
SP (Socialistische Partij)	11,26	2124
Democraten 66 (D66)	7,12	1343
GROENLINKS	5,43	1024
ChristenUnie	0,83	157
Partij voor de Dieren	0,83	156
TROTS OP NEDERLAND LIJST RITA VERDONK	0,56	105
Partij voor Mens en Spirit (MenS)	0,28	53
Piratenpartij	0,13	24
Staatkundig Gereformeerde Partij (SGP)	0,05	10
Lijst 17	0,03	6
Partij één	0,02	4
Heel NL	0,02	4
Nieuw Nederland	0,02	3

Gemeente Olst-Wijhe	%	absoluut
---------------------	---	----------

Kiesgerechtigden:		13345
Opkomst:	78,63	10493
Geldige stemmen:	78,47	10472

Blanco:	0,07	7
Ongeldig:	0,10	14
Partij van de Arbeid (P.v.d.A.)	23,65	2477
Christen Democratisch Appèl (CDA)	21,97	2301
VVD	18,81	1970
PVV (Partij voor de Vrijheid)	9,92	1039
SP (Socialistische Partij)	9,49	994
GROENLINKS	6,37	667
Democraten 66 (D66)	5,62	589
ChristenUnie	1,65	173
Partij voor de Dieren	1,04	109
TROTS OP NEDERLAND LIJST RITA VERDONK	0,60	63
Staatkundig Gereformeerde Partij (SGP)	0,36	38
Partij voor Mens en Spirit (MenS)	0,26	27
Lijst 17	0,11	11
Piratenpartij	0,05	5
Heel NL	0,04	4
Nieuw Nederland	0,03	3
Partij één	0,02	2

Gemeente Ommen	%	absoluut
Kiesgerechtigden:		13501
Opkomst:	81,80	11044
Geldige stemmen:	81,66	11025
Blanco:	0,08	9
Ongeldig:	0,07	10
Christen Democratisch Appèl (CDA)	30,42	3354
VVD	17,66	1947
Partij van de Arbeid (P.v.d.A.)	13,44	1482
ChristenUnie	11,74	1294
PVV (Partij voor de Vrijheid)	9,03	996
SP (Socialistische Partij)	6,69	738
Democraten 66 (D66)	4,45	491
GROENLINKS	3,80	419
Staatkundig Gereformeerde Partij (SGP)	1,12	124
Partij voor de Dieren	0,85	94
TROTS OP NEDERLAND LIJST RITA VERDONK	0,41	45
Partij voor Mens en Spirit (MenS)	0,22	24
Lijst 17	0,11	12
Piratenpartij	0,05	5
Partij één	0,00	0
Heel NL	0,00	0
Nieuw Nederland	0,00	0

Gemeente Raalte	%	absoluut
Kiesgerechtigden:		28277
Opkomst:	78,30	22142
Geldige stemmen:	78,12	22089
Blanco:	0,10	23
Ongeldig:	0,11	30
Christen Democratisch Appèl (CDA)	33,53	7407
VVD	17,79	3929
Partij van de Arbeid (P.v.d.A.)	16,28	3596
SP (Socialistische Partij)	9,75	2153
PVV (Partij voor de Vrijheid)	9,14	2020
Democraten 66 (D66)	5,44	1201
GROENLINKS	4,66	1030
ChristenUnie	1,76	389
Partij voor de Dieren	0,61	134
TROTS OP NEDERLAND LIJST RITA VERDONK	0,51	113
Partij voor Mens en Spirit (MenS)	0,22	48
Lijst 17	0,10	21
Staatkundig Gereformeerde Partij (SGP)	0,10	21
Piratenpartij	0,06	13
Heel NL	0,05	11
Nieuw Nederland	0,01	2
Partij één	0,00	1

Gemeente Rijssen-Holten	%	absoluut
Kiesgerechtigden:		27031
Opkomst:	85,03	22984
Geldige stemmen:	84,88	22944
Blanco:	0,04	9
Ongeldig:	0,11	31
Staatkundig Gereformeerde Partij (SGP)	22,48	5157
Christen Democratisch Appèl (CDA)	21,17	4857
VVD	13,01	2985
ChristenUnie	12,24	2808
Partij van de Arbeid (P.v.d.A.)	10,39	2385
PVV (Partij voor de Vrijheid)	10,26	2354
SP (Socialistische Partij)	4,44	1018
Democraten 66 (D66)	2,67	613
GROENLINKS	2,12	487
Partij voor de Dieren	0,53	121
TROTS OP NEDERLAND LIJST RITA VERDONK	0,46	106
Partij voor Mens en Spirit (MenS)	0,08	19
Lijst 17	0,06	14

Piratenpartij	0,04	9
Nieuw Nederland	0,03	6
Partij één	0,01	3
Heel NL	0,01	2

Gemeente Staphorst	%	absoluut
--------------------	---	----------

Kiesgerechtigden:		11235
Opkomst:	87,09	9785
Geldige stemmen:	86,89	9762
Blanco:	0,12	12
Ongeldig:	0,10	11

Staatkundig Gereformeerde Partij (SGP)	29,30	2860
Christen Democratisch Appèl (CDA)	20,42	1993
ChristenUnie	17,16	1675
VVD	10,77	1051
PVV (Partij voor de Vrijheid)	9,23	901
Partij van de Arbeid (P.v.d.A.)	5,97	583
SP (Socialistische Partij)	2,94	287
Democraten 66 (D66)	1,75	171
GROENLINKS	1,63	159
Partij voor de Dieren	0,32	31
TROTS OP NEDERLAND LIJST RITA VERDONK	0,27	26
Partij voor Mens en Spirit (MenS)	0,12	12
Piratenpartij	0,06	6
Lijst 17	0,04	4
Nieuw Nederland	0,03	3
Partij één	0,00	0
Heel NL	0,00	0

Gemeente Steenwijkerland	%	absoluut
--------------------------	---	----------

Kiesgerechtigden:		33302
Opkomst:	78,87	26264
Geldige stemmen:	78,75	26224
Blanco:	0,07	18
Ongeldig:	0,07	22

Partij van de Arbeid (P.v.d.A.)	20,53	5385
VVD	19,81	5196
Christen Democratisch Appèl (CDA)	19,26	5052
PVV (Partij voor de Vrijheid)	12,96	3399
SP (Socialistische Partij)	8,63	2264
ChristenUnie	6,74	1768
GROENLINKS	4,80	1258
Democraten 66 (D66)	4,43	1163
Partij voor de Dieren	0,83	218
Staatkundig Gereformeerde Partij (SGP)	0,74	194

TROTS OP NEDERLAND LIJST RITA VERDONK	0,63	166
Partij voor Mens en Spirit (MenS)	0,38	100
Piratenpartij	0,11	28
Lijst 17	0,05	14
Heel NL	0,03	7
Partij één	0,02	6
Nieuw Nederland	0,02	6

Gemeente Tubbergen	%	absoluut
--------------------	---	----------

Kiesgerechtigden:		15633
Opkomst:	79,42	12415
Geldige stemmen:	79,22	12385
Blanco:	0,10	12
Ongeldig:	0,12	18

Christen Democratisch Appèl (CDA)	43,34	5368
VVD	18,66	2311
PVV (Partij voor de Vrijheid)	15,13	1874
Partij van de Arbeid (P.v.d.A.)	8,20	1016
SP (Socialistische Partij)	6,53	809
Democraten 66 (D66)	3,35	415
GROENLINKS	2,50	310
TROTS OP NEDERLAND LIJST RITA VERDONK	0,74	92
ChristenUnie	0,54	67
Partij voor de Dieren	0,38	47
Partij voor Mens en Spirit (MenS)	0,28	35
Staatkundig Gereformeerde Partij (SGP)	0,15	19
Piratenpartij	0,08	10
Lijst 17	0,06	7
Partij één	0,02	2
Nieuw Nederland	0,02	2
Heel NL	0,01	1

Gemeente Twenterand	%	absoluut
---------------------	---	----------

Kiesgerechtigden:		25296
Opkomst:	75,59	19120
Geldige stemmen:	75,45	19087
Blanco:	0,07	13
Ongeldig:	0,08	20

Christen Democratisch Appèl (CDA)	31,27	5969
PVV (Partij voor de Vrijheid)	14,74	2814
Partij van de Arbeid (P.v.d.A.)	13,75	2624
ChristenUnie	11,28	2153
VVD	11,05	2110
SP (Socialistische Partij)	7,61	1452
Staatkundig Gereformeerde Partij (SGP)	3,62	690

GROENLINKS	2,50	478
Democraten 66 (D66)	2,41	460
TROTS OP NEDERLAND LIJST RITA VERDONK	0,78	148
Partij voor de Dieren	0,73	140
Partij voor Mens en Spirit (MenS)	0,10	19
Piratenpartij	0,08	15
Lijst 17	0,03	6
Nieuw Nederland	0,02	4
Heel NL	0,02	3
Partij één	0,01	2

Gemeente Wierden	%	absoluut
------------------	---	----------

Kiesgerechtigden:		17841
Opkomst:	82,33	14689
Geldige stemmen:	82,16	14658
Blanco:	0,06	9
Ongeldig:	0,12	22

Christen Democratisch Appèl (CDA)	32,90	4822
VVD	18,94	2776
PVV (Partij voor de Vrijheid)	13,21	1937
Partij van de Arbeid (P.v.d.A.)	10,53	1544
ChristenUnie	7,97	1168
SP (Socialistische Partij)	5,96	874
Democraten 66 (D66)	3,87	567
GROENLINKS	2,68	393
Staatkundig Gereformeerde Partij (SGP)	2,48	364
Partij voor de Dieren	0,59	86
TROTS OP NEDERLAND LIJST RITA VERDONK	0,47	69
Partij voor Mens en Spirit (MenS)	0,22	32
Piratenpartij	0,10	14
Lijst 17	0,06	9
Partij één	0,01	2
Heel NL	0,01	1
Nieuw Nederland	0,00	0

Gemeente Zwartewaterland	%	absoluut
--------------------------	---	----------

Kiesgerechtigden:		15653
Opkomst:	81,64	12779
Geldige stemmen:	81,55	12765
Blanco:	0,02	2
Ongeldig:	0,08	12

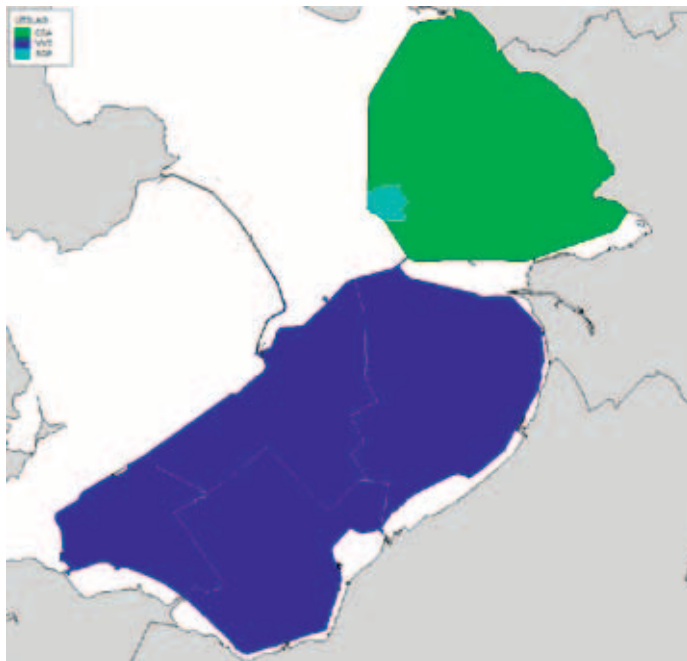
Christen Democratisch Appèl (CDA)	21,51	2746
Staatkundig Gereformeerde Partij (SGP)	17,78	2270
ChristenUnie	17,01	2171
Partij van de Arbeid (P.v.d.A.)	11,99	1530

VVD	11,34	1447
PVV (Partij voor de Vrijheid)	9,35	1193
SP (Socialistische Partij)	5,80	740
Democraten 66 (D66)	2,18	278
GROENLINKS	2,08	266
Partij voor de Dieren	0,45	57
TROTS OP NEDERLAND LIJST RITA VERDONK	0,34	43
Partij voor Mens en Spirit (MenS)	0,09	12
Piratenpartij	0,04	5
Nieuw Nederland	0,02	3
Partij één	0,02	2
Lijst 17	0,02	2
Heel NL	0,00	0

Gemeente Zwolle	%	absoluut
-----------------	---	----------

Kiesgerechtigden:		91293
Opkomst:	76,48	69824
Geldige stemmen:	76,33	69686
Blanco:	0,09	60
Ongeldig:	0,09	78

Partij van de Arbeid (P.v.d.A.)	24,03	16748
VVD	16,14	11244
Christen Democratisch Appèl (CDA)	12,28	8557
ChristenUnie	9,81	6835
SP (Socialistische Partij)	9,45	6583
GROENLINKS	8,95	6237
PVV (Partij voor de Vrijheid)	8,85	6168
Democraten 66 (D66)	7,69	5362
Partij voor de Dieren	1,17	813
Staatkundig Gereformeerde Partij (SGP)	0,68	473
TROTS OP NEDERLAND LIJST RITA VERDONK	0,36	249
Partij voor Mens en Spirit (MenS)	0,29	200
Piratenpartij	0,17	115
Lijst 17	0,09	65
Partij één	0,03	18
Heel NL	0,01	10
Nieuw Nederland	0,01	9



Provincie Flevoland

Gemeente Almere	%	absoluut
Kiesgerechtigden:		132492
Opkomst:	71,28	94444
Geldige stemmen:	71,05	94134
Blanco:	0,11	103
Ongeldig:	0,16	207
VVD	25,90	24377
Partij van de Arbeid (P.v.d.A.)	23,68	22295
PVV (Partij voor de Vrijheid)	17,68	16641
SP (Socialistische Partij)	9,41	8857
GROENLINKS	6,50	6120
Democraten 66 (D66)	6,36	5990
Christen Democratisch Appèl (CDA)	5,15	4850
ChristenUnie	2,07	1947
Partij voor de Dieren	1,60	1505
TROTS OP NEDERLAND LIJST RITA VERDONK	0,82	770
Partij voor Mens en Spirit (MenS)	0,31	296
Piratenpartij	0,17	158
Staatkundig Gereformeerde Partij (SGP)	0,13	118
Lijst 17	0,09	81
Evangelische Partij Nederland	0,08	78
Partij één	0,03	32
Nieuw Nederland	0,02	19

Gemeente Dronten	%	absoluut
Kiesgerechtigden:		28646
Opkomst:	79,02	22637
Geldige stemmen:	78,86	22591
Blanco:	0,05	11
Ongeldig:	0,12	35
VVD	28,09	6346
Christen Democratisch Appèl (CDA)	18,07	4082
PVV (Partij voor de Vrijheid)	13,52	3054
Partij van de Arbeid (P.v.d.A.)	13,19	2979
SP (Socialistische Partij)	7,52	1698
ChristenUnie	6,36	1436
Democraten 66 (D66)	5,34	1207
GROENLINKS	4,94	1117
Partij voor de Dieren	0,90	203
Staatkundig Gereformeerde Partij (SGP)	0,85	192
TROTS OP NEDERLAND LIJST RITA VERDONK	0,66	150
Partij voor Mens en Spirit (MenS)	0,31	71
Piratenpartij	0,09	20
Lijst 17	0,08	18
Evangelische Partij Nederland	0,04	8
Partij één	0,03	6
Nieuw Nederland	0,02	4

Gemeente Lelystad	%	absoluut
Kiesgerechtigden:		54544
Opkomst:	70,86	38648
Geldige stemmen:	70,58	38497
Blanco:	0,09	36
Ongeldig:	0,21	115
VVD	23,64	9099
Partij van de Arbeid (P.v.d.A.)	20,74	7986
PVV (Partij voor de Vrijheid)	19,29	7426
SP (Socialistische Partij)	10,16	3912
Christen Democratisch Appèl (CDA)	7,29	2807
GROENLINKS	6,18	2379
Democraten 66 (D66)	5,20	2003
ChristenUnie	3,73	1436
Partij voor de Dieren	1,74	669
TROTS OP NEDERLAND LIJST RITA VERDONK	0,80	308
Staatkundig Gereformeerde Partij (SGP)	0,50	194
Partij voor Mens en Spirit (MenS)	0,39	150
Piratenpartij	0,17	66

Lijst 17	0,08	31
Evangelische Partij Nederland	0,04	14
Nieuw Nederland	0,03	12
Partij één	0,01	5

Gemeente Noordoostpolder	%	absoluut
--------------------------	---	----------

Kiesgerechtigden:		33394
Opkomst:	77,65	25929
Geldige stemmen:	77,49	25876
Blanco:	0,06	16
Ongeldig:	0,11	37

Christen Democratisch Appèl (CDA)	21,94	5677
VVD	21,76	5630
Partij van de Arbeid (P.v.d.A.)	14,53	3761
PVV (Partij voor de Vrijheid)	12,01	3107
ChristenUnie	8,59	2222
SP (Socialistische Partij)	7,66	1983
Democraten 66 (D66)	4,37	1130
GROENLINKS	4,31	1116
Staatkundig Gereformeerde Partij (SGP)	2,77	716
Partij voor de Dieren	0,88	229
TROTS OP NEDERLAND LIJST RITA VERDONK	0,57	147
Partij voor Mens en Spirit (MenS)	0,33	86
Evangelische Partij Nederland	0,11	29
Lijst 17	0,08	20
Piratenpartij	0,06	15
Nieuw Nederland	0,02	5
Partij één	0,01	3

Gemeente Urk	%	absoluut
--------------	---	----------

Kiesgerechtigden:		11656
Opkomst:	79,91	9314
Geldige stemmen:	79,75	9296
Blanco:	0,04	4
Ongeldig:	0,12	14

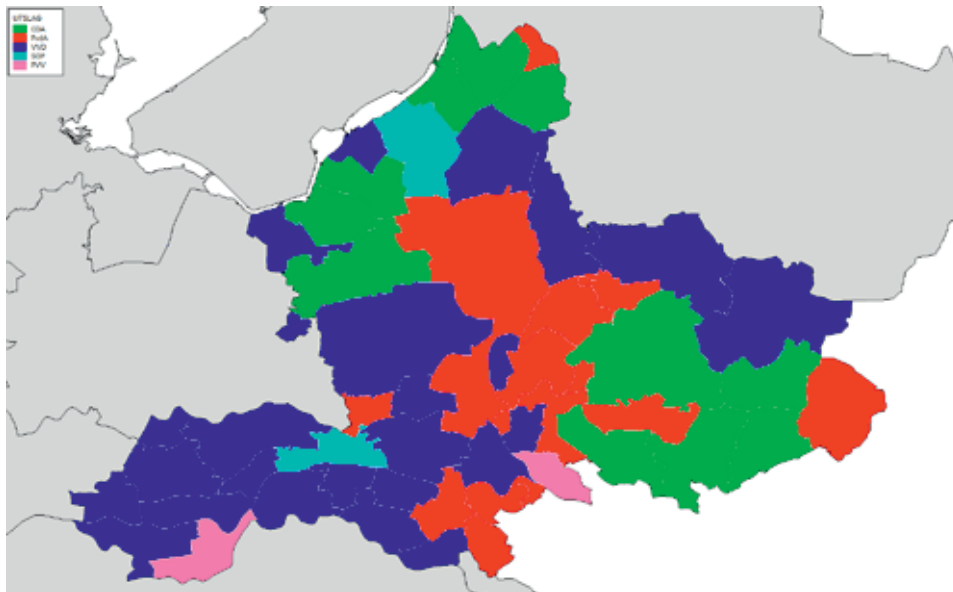
Staatkundig Gereformeerde Partij (SGP)	39,10	3635
Christen Democratisch Appèl (CDA)	25,95	2412
ChristenUnie	18,90	1757
PVV (Partij voor de Vrijheid)	10,90	1013
VVD	2,46	229
SP (Socialistische Partij)	0,77	72
Partij van de Arbeid (P.v.d.A.)	0,61	57
Democraten 66 (D66)	0,33	31
Evangelische Partij Nederland	0,31	29
GROENLINKS	0,23	21

TROTS OP NEDERLAND LIJST RITA VERDONK	0,18	17
Piratenpartij	0,09	8
Partij voor de Dieren	0,09	8
Nieuw Nederland	0,03	3
Partij voor Mens en Spirit (MenS)	0,02	2
Lijst 17	0,02	2
Partij één	0,00	0

Gemeente Zeewolde	%	absoluut
-------------------	---	----------

Kiesgerechtigden:		14615
Opkomst:	81,03	11842
Geldige stemmen:	80,85	11816
Blanco:	0,04	5
Ongeldig:	0,14	21

VVD	32,05	3787
Christen Democratisch Appèl (CDA)	13,58	1605
PVV (Partij voor de Vrijheid)	13,41	1584
Partij van de Arbeid (P.v.d.A.)	10,83	1280
ChristenUnie	9,19	1086
SP (Socialistische Partij)	6,54	773
Democraten 66 (D66)	5,74	678
GROENLINKS	5,01	592
Staatkundig Gereformeerde Partij (SGP)	1,17	138
Partij voor de Dieren	1,13	133
TROTS OP NEDERLAND LIJST RITA VERDONK	0,65	77
Partij voor Mens en Spirit (MenS)	0,39	46
Lijst 17	0,10	12
Piratenpartij	0,09	11
Evangelische Partij Nederland	0,08	10
Nieuw Nederland	0,03	4
Partij één	0,00	0



Provincie Gelderland

Gemeente Aalten	%	absoluut
Kiesgerechtigden:		20741
Opkomst:	77,75	16127
Geldige stemmen:	77,63	16101
Blanco:	0,08	13
Ongeldig:	0,06	13
Christen Democratisch Appèl (CDA)	26,89	4329
Partij van de Arbeid (P.v.d.A.)	16,77	2700
VVD	15,39	2478
SP (Socialistische Partij)	13,62	2193
PVV (Partij voor de Vrijheid)	11,60	1868
ChristenUnie	4,68	754
GROENLINKS	4,50	725
Democraten 66 (D66)	4,37	704
Partij voor de Dieren	0,93	149
TROTS OP NEDERLAND LIJST RITA VERDONK	0,46	74
Staatkundig Gereformeerde Partij (SGP)	0,33	53
Partij voor Mens en Spirit (MenS)	0,24	39
Lijst 17	0,09	15
Nieuw Nederland	0,06	9
Evangelische Partij Nederland	0,03	5
Heel NL	0,02	3
Partij één	0,01	2
Piratenpartij	0,01	1

Gemeente Apeldoorn	%	absoluut
Kiesgerechtigden:		122225
Opkomst:	74,02	90476
Geldige stemmen:	73,82	90224
Blanco:	0,08	71
Ongeldig:	0,15	181
Partij van de Arbeid (P.v.d.A.)	20,77	18737
VVD	20,37	18379
Christen Democratisch Appèl (CDA)	13,44	12125
PVV (Partij voor de Vrijheid)	12,64	11407
SP (Socialistische Partij)	9,24	8341
Democraten 66 (D66)	7,32	6605
GROENLINKS	6,41	5785
ChristenUnie	4,55	4103
Staatkundig Gereformeerde Partij (SGP)	2,77	2496
Partij voor de Dieren	1,41	1271
TROTS OP NEDERLAND LIJST RITA VERDONK	0,47	424
Partij voor Mens en Spirit (MenS)	0,33	297
Piratenpartij	0,10	87
Lijst 17	0,07	62
Heel NL	0,04	40
Nieuw Nederland	0,03	28
Evangelische Partij Nederland	0,02	19
Partij één	0,02	18

Gemeente Arnhem	%	absoluut
Kiesgerechtigden:		111724
Opkomst:	71,01	79330
Geldige stemmen:	70,79	79092
Blanco:	0,10	81
Ongeldig:	0,14	157
Partij van de Arbeid (P.v.d.A.)	24,52	19393
VVD	17,14	13559
PVV (Partij voor de Vrijheid)	13,59	10749
SP (Socialistische Partij)	12,30	9726
GROENLINKS	10,62	8402
Democraten 66 (D66)	9,35	7399
Christen Democratisch Appèl (CDA)	7,41	5862
ChristenUnie	2,06	1626
Partij voor de Dieren	1,80	1427
TROTS OP NEDERLAND LIJST RITA VERDONK	0,37	289
Partij voor Mens en Spirit (MenS)	0,32	254
Staatkundig Gereformeerde Partij (SGP)	0,16	128
Piratenpartij	0,15	120

Lijst 17	0,10	81
Partij één	0,03	23
Heel NL	0,03	20
Evangelische Partij Nederland	0,02	18
Nieuw Nederland	0,02	16

Gemeente Barneveld	%	absoluut
--------------------	---	----------

Kiesgerechtigden:		37704
Opkomst:	84,58	31889
Geldige stemmen:	84,45	31840
Blanco:	0,04	12
Ongeldig:	0,10	37

Christen Democratisch Appèl (CDA)	23,48	7477
Staatkundig Gereformeerde Partij (SGP)	19,59	6236
VVD	18,02	5739
PVV (Partij voor de Vrijheid)	11,54	3675
ChristenUnie	10,78	3431
Partij van de Arbeid (P.v.d.A.)	6,80	2166
SP (Socialistische Partij)	3,59	1143
Democraten 66 (D66)	2,64	839
GROENLINKS	2,36	753
Partij voor de Dieren	0,48	154
TROTS OP NEDERLAND LIJST RITA VERDONK	0,44	139
Partij voor Mens en Spirit (MenS)	0,12	37
Piratenpartij	0,06	18
Evangelische Partij Nederland	0,05	17
Lijst 17	0,03	11
Nieuw Nederland	0,01	4
Partij één	0,00	1
Heel NL	0,00	0

Gemeente Berkelland	%	absoluut
---------------------	---	----------

Kiesgerechtigden:		34742
Opkomst:	78,41	27241
Geldige stemmen:	78,28	27196
Blanco:	0,06	15
Ongeldig:	0,09	30

VVD	21,84	5939
Partij van de Arbeid (P.v.d.A.)	21,28	5788
Christen Democratisch Appèl (CDA)	19,75	5370
PVV (Partij voor de Vrijheid)	11,58	3150
SP (Socialistische Partij)	10,51	2858
Democraten 66 (D66)	6,42	1745
GROENLINKS	5,11	1391
ChristenUnie	1,37	373
Partij voor de Dieren	0,89	243

TROTS OP NEDERLAND LIJST RITA VERDONK	0,56	152
Partij voor Mens en Spirit (MenS)	0,35	94
Staatkundig Gereformeerde Partij (SGP)	0,13	34
Lijst 17	0,09	25
Piratenpartij	0,06	16
Nieuw Nederland	0,03	7
Partij één	0,02	6
Heel NL	0,02	5
Evangelische Partij Nederland	0,00	0

Gemeente Beuningen	%	absoluut
--------------------	---	----------

Kiesgerechtigden:		19430
Opkomst:	76,45	14855
Geldige stemmen:	76,33	14831
Blanco:	0,07	10
Ongeldig:	0,07	14

VVD	22,05	3270
Partij van de Arbeid (P.v.d.A.)	17,79	2639
PVV (Partij voor de Vrijheid)	17,74	2631
SP (Socialistische Partij)	14,13	2095
Christen Democratisch Appèl (CDA)	13,65	2025
Democraten 66 (D66)	6,24	926
GROENLINKS	5,69	844
Partij voor de Dieren	0,88	130
ChristenUnie	0,71	106
TROTS OP NEDERLAND LIJST RITA VERDONK	0,61	91
Partij voor Mens en Spirit (MenS)	0,17	25
Lijst 17	0,14	21
Staatkundig Gereformeerde Partij (SGP)	0,09	14
Piratenpartij	0,05	7
Heel NL	0,03	4
Partij één	0,01	2
Nieuw Nederland	0,01	1

Gemeente Bronckhorst	%	absoluut
----------------------	---	----------

Kiesgerechtigden:		29387
Opkomst:	79,01	23218
Geldige stemmen:	78,89	23184
Blanco:	0,07	16
Ongeldig:	0,06	18

Christen Democratisch Appèl (CDA)	23,24	5388
VVD	22,88	5304
Partij van de Arbeid (P.v.d.A.)	18,77	4352
PVV (Partij voor de Vrijheid)	11,46	2658
SP (Socialistische Partij)	8,70	2018

Democraten 66 (D66)	5,63	1306
GROENLINKS	4,76	1104
ChristenUnie	1,86	432
Partij voor de Dieren	0,99	230
Staatkundig Gereformeerde Partij (SGP)	0,61	142
TROTS OP NEDERLAND LIJST RITA VERDONK	0,56	130
Partij voor Mens en Spirit (MenS)	0,33	77
Lijst 17	0,09	20
Piratenpartij	0,05	11
Heel NL	0,02	5
Partij één	0,01	3
Evangelische Partij Nederland	0,01	2
Nieuw Nederland	0,01	2

Gemeente Brummen	%	absoluut
------------------	---	----------

Kiesgerechtigden:		16370
Opkomst:	75,75	12401
Geldige stemmen:	75,67	12387
Blanco:	0,02	2
Ongeldig:	0,07	12

Partij van de Arbeid (P.v.d.A.)	24,75	3066
VVD	22,85	2830
PVV (Partij voor de Vrijheid)	14,01	1735
Christen Democratisch Appèl (CDA)	11,46	1420
SP (Socialistische Partij)	10,76	1333
GROENLINKS	5,97	739
Democraten 66 (D66)	5,96	738
ChristenUnie	1,53	189
Partij voor de Dieren	1,16	144
TROTS OP NEDERLAND LIJST RITA VERDONK	0,73	90
Partij voor Mens en Spirit (MenS)	0,36	45
Staatkundig Gereformeerde Partij (SGP)	0,25	31
Heel NL	0,09	11
Lijst 17	0,06	8
Piratenpartij	0,06	7
Nieuw Nederland	0,01	1
Evangelische Partij Nederland	0,00	0
Partij één	0,00	0

Gemeente Buren	%	absoluut
----------------	---	----------

Kiesgerechtigden:		19833
Opkomst:	78,81	15631
Geldige stemmen:	78,68	15605
Blanco:	0,04	7
Ongeldig:	0,10	19

VVD	28,03	4374
PVV (Partij voor de Vrijheid)	18,74	2925
Partij van de Arbeid (P.v.d.A.)	16,26	2537
Christen Democratisch Appèl (CDA)	12,09	1887
SP (Socialistische Partij)	5,81	906
Democraten 66 (D66)	5,49	856
GROENLINKS	4,36	680
Staatkundig Gereformeerde Partij (SGP)	4,26	665
ChristenUnie	2,54	396
Partij voor de Dieren	1,38	216
TROTS OP NEDERLAND LIJST RITA VERDONK	0,70	109
Partij voor Mens en Spirit (MenS)	0,11	17
Lijst 17	0,11	17
Piratenpartij	0,05	8
Nieuw Nederland	0,04	6
Heel NL	0,03	4
Partij één	0,01	2

Gemeente Culemborg	%	absoluut
---------------------------	----------	-----------------

Kiesgerechtigden:		20081
Opkomst:	79,15	15895
Geldige stemmen:	78,98	15860
Blanco:	0,11	17
Ongeldig:	0,09	18

VVD	22,01	3490
Partij van de Arbeid (P.v.d.A.)	21,70	3442
PVV (Partij voor de Vrijheid)	16,78	2661
Christen Democratisch Appèl (CDA)	9,43	1495
GROENLINKS	8,78	1393
SP (Socialistische Partij)	8,36	1326
Democraten 66 (D66)	7,46	1183
ChristenUnie	2,52	400
Partij voor de Dieren	1,13	180
Staatkundig Gereformeerde Partij (SGP)	0,79	125
Partij voor Mens en Spirit (MenS)	0,40	63
TROTS OP NEDERLAND LIJST RITA VERDONK	0,39	62
Piratenpartij	0,11	18
Lijst 17	0,07	11
Partij één	0,04	7
Heel NL	0,01	2
Nieuw Nederland	0,01	2

Gemeente Doesburg	%	absoluut
--------------------------	----------	-----------------

Kiesgerechtigden:		8885
Opkomst:	74,35	6606
Geldige stemmen:	74,17	6590

Blanco:	0,09	6
Ongeldig:	0,11	10
<hr/>		
Partij van de Arbeid (P.v.d.A.)	21,78	1435
VVD	17,51	1154
SP (Socialistische Partij)	16,36	1078
PVV (Partij voor de Vrijheid)	14,93	984
Christen Democratisch Appèl (CDA)	11,15	735
Democraten 66 (D66)	7,71	508
GROENLINKS	6,25	412
ChristenUnie	1,68	111
Partij voor de Dieren	1,43	94
TROTS OP NEDERLAND LIJST RITA VERDONK	0,39	26
Partij voor Mens en Spirit (MenS)	0,29	19
Staatkundig Gereformeerde Partij (SGP)	0,24	16
Piratenpartij	0,14	9
Lijst 17	0,05	3
Evangelische Partij Nederland	0,03	2
Nieuw Nederland	0,03	2
Heel NL	0,02	1
Partij één	0,02	1

Gemeente Doetinchem	%	absoluut
Kiesgerechtigden:		43125
Opkomst:	74,76	32241
Geldige stemmen:	74,61	32175
Blanco:	0,07	24
Ongeldig:	0,10	42
<hr/>		
Partij van de Arbeid (P.v.d.A.)	22,94	7381
VVD	18,20	5857
Christen Democratisch Appèl (CDA)	14,97	4817
PVV (Partij voor de Vrijheid)	14,37	4625
SP (Socialistische Partij)	12,29	3955
GROENLINKS	6,23	2006
Democraten 66 (D66)	6,13	1973
ChristenUnie	1,86	600
Partij voor de Dieren	1,10	353
Staatkundig Gereformeerde Partij (SGP)	0,90	291
TROTS OP NEDERLAND LIJST RITA VERDONK	0,44	142
Partij voor Mens en Spirit (MenS)	0,35	112
Piratenpartij	0,07	24
Lijst 17	0,04	14
Nieuw Nederland	0,03	11
Heel NL	0,02	8
Partij één	0,01	3
Evangelische Partij Nederland	0,01	3

Gemeente Druten	%	absoluut
Kiesgerechtigden:		13620
Opkomst:	76,23	10382
Geldige stemmen:	76,08	10362
Blanco:	0,05	5
Ongeldig:	0,11	15
VVD	20,51	2125
Partij van de Arbeid (P.v.d.A.)	18,33	1899
PVV (Partij voor de Vrijheid)	17,66	1830
Christen Democratisch Appèl (CDA)	15,61	1617
SP (Socialistische Partij)	14,47	1499
Democraten 66 (D66)	6,08	630
GROENLINKS	4,96	514
Partij voor de Dieren	0,92	95
TROTS OP NEDERLAND LIJST RITA VERDONK	0,57	59
ChristenUnie	0,49	51
Partij voor Mens en Spirit (MenS)	0,15	16
Lijst 17	0,14	14
Piratenpartij	0,07	7
Nieuw Nederland	0,03	3
Staatkundig Gereformeerde Partij (SGP)	0,03	3
Partij één	0,00	0
Heel NL	0,00	0

Gemeente Duiven	%	absoluut
Kiesgerechtigden:		19052
Opkomst:	78,14	14888
Geldige stemmen:	78,02	14865
Blanco:	0,07	10
Ongeldig:	0,07	13
VVD	23,67	3518
Partij van de Arbeid (P.v.d.A.)	18,35	2728
PVV (Partij voor de Vrijheid)	15,38	2286
Christen Democratisch Appèl (CDA)	14,96	2224
SP (Socialistische Partij)	12,11	1800
Democraten 66 (D66)	6,24	927
GROENLINKS	5,77	857
ChristenUnie	1,50	223
Partij voor de Dieren	1,14	170
TROTS OP NEDERLAND LIJST RITA VERDONK	0,46	68
Partij voor Mens en Spirit (MenS)	0,20	29
Staatkundig Gereformeerde Partij (SGP)	0,07	11
Lijst 17	0,07	10
Piratenpartij	0,06	9

Nieuw Nederland	0,02	3
Heel NL	0,01	2
Partij één	0,00	0
Evangelische Partij Nederland	0,00	0

Gemeente Ede	%	absoluut
--------------	---	----------

Kiesgerechtigden:		80168
Opkomst:	80,32	64387
Geldige stemmen:	80,15	64251
Blanco:	0,04	26
Ongeldig:	0,14	110

VVD	19,28	12390
Christen Democratisch Appèl (CDA)	17,77	11418
Partij van de Arbeid (P.v.d.A.)	12,67	8143
PVV (Partij voor de Vrijheid)	12,46	8005
Staatkundig Gereformeerde Partij (SGP)	10,63	6832
ChristenUnie	10,00	6427
SP (Socialistische Partij)	5,46	3511
Democraten 66 (D66)	5,06	3251
GROENLINKS	4,78	3071
Partij voor de Dieren	0,93	595
TROTS OP NEDERLAND LIJST RITA VERDONK	0,40	257
Partij voor Mens en Spirit (MenS)	0,20	128
Nieuw Nederland	0,13	85
Lijst 17	0,08	51
Piratenpartij	0,08	51
Evangelische Partij Nederland	0,02	16
Heel NL	0,02	13
Partij één	0,01	7

Gemeente Elburg	%	absoluut
-----------------	---	----------

Kiesgerechtigden:		16644
Opkomst:	80,51	13400
Geldige stemmen:	80,38	13379
Blanco:	0,05	7
Ongeldig:	0,08	14

Christen Democratisch Appèl (CDA)	22,37	2993
ChristenUnie	16,99	2273
VVD	15,08	2018
Staatkundig Gereformeerde Partij (SGP)	13,22	1769
PVV (Partij voor de Vrijheid)	11,75	1572
Partij van de Arbeid (P.v.d.A.)	8,89	1189
SP (Socialistische Partij)	5,39	721
Democraten 66 (D66)	2,62	350
GROENLINKS	2,47	331
Partij voor de Dieren	0,56	75

TROTS OP NEDERLAND LIJST RITA VERDONK	0,35	47
Partij voor Mens en Spirit (MenS)	0,11	15
Evangelische Partij Nederland	0,10	14
Nieuw Nederland	0,04	5
Piratenpartij	0,03	4
Lijst 17	0,02	3
Partij één	0,00	0
Heel NL	0,00	0

Gemeente Epe	%	absoluut
--------------	---	----------

Kiesgerechtigden:		25752
Opkomst:	77,33	19913
Geldige stemmen:	77,13	19863
Blanco:	0,06	11
Ongeldig:	0,15	39

VVD	22,21	4411
Partij van de Arbeid (P.v.d.A.)	19,89	3951
Christen Democratisch Appèl (CDA)	16,80	3337
PVV (Partij voor de Vrijheid)	13,25	2632
SP (Socialistische Partij)	7,42	1474
Democraten 66 (D66)	5,39	1071
ChristenUnie	5,14	1021
GROENLINKS	4,44	882
Staatkundig Gereformeerde Partij (SGP)	3,22	640
Partij voor de Dieren	1,17	233
TROTS OP NEDERLAND LIJST RITA VERDONK	0,60	119
Partij voor Mens en Spirit (MenS)	0,29	57
Lijst 17	0,09	17
Piratenpartij	0,03	5
Evangelische Partij Nederland	0,03	5
Nieuw Nederland	0,03	5
Heel NL	0,02	3
Partij één	0,00	0

Gemeente Ermelo	%	absoluut
-----------------	---	----------

Kiesgerechtigden:		20295
Opkomst:	79,51	16137
Geldige stemmen:	79,31	16095
Blanco:	0,14	22
Ongeldig:	0,10	20

Christen Democratisch Appèl (CDA)	23,86	3840
VVD	19,42	3125
ChristenUnie	11,51	1853
Partij van de Arbeid (P.v.d.A.)	11,07	1782
PVV (Partij voor de Vrijheid)	10,89	1753
SP (Socialistische Partij)	6,51	1048
Staatkundig Gereformeerde Partij (SGP)	5,56	895
GROENLINKS	4,62	743
Democraten 66 (D66)	4,60	740
Partij voor de Dieren	1,03	166
TROTS OP NEDERLAND LIJST RITA VERDONK	0,34	55
Partij voor Mens en Spirit (MenS)	0,27	43
Evangelische Partij Nederland	0,12	20
Lijst 17	0,07	11
Piratenpartij	0,06	10
Nieuw Nederland	0,05	8
Partij één	0,01	2
Heel NL	0,01	1

Gemeente Geldermalsen	%	absoluut
Kiesgerechtigden:		19523
Opkomst:	82,73	16152
Geldige stemmen:	82,53	16113
Blanco:	0,12	19
Ongeldig:	0,10	20
VVD	25,16	4054
PVV (Partij voor de Vrijheid)	17,45	2812
Christen Democratisch Appèl (CDA)	14,49	2334
Partij van de Arbeid (P.v.d.A.)	13,70	2208
Staatkundig Gereformeerde Partij (SGP)	8,70	1402
SP (Socialistische Partij)	6,24	1005
Democraten 66 (D66)	5,12	825
GROENLINKS	4,46	718
ChristenUnie	2,63	424
Partij voor de Dieren	0,89	143
TROTS OP NEDERLAND LIJST RITA VERDONK	0,76	123
Partij voor Mens en Spirit (MenS)	0,18	29
Lijst 17	0,08	13
Piratenpartij	0,08	13
Nieuw Nederland	0,02	4
Heel NL	0,02	3
Partij één	0,02	3

Gemeente Groesbeek	%	absoluut
Kiesgerechtigden:		14979
Opkomst:	75,90	11369
Geldige stemmen:	75,67	11334
Blanco:	0,05	6
Ongeldig:	0,19	29
Partij van de Arbeid (P.v.d.A.)	20,53	2327
PVV (Partij voor de Vrijheid)	19,02	2156
Christen Democratisch Appèl (CDA)	17,50	1983
VVD	14,85	1683
SP (Socialistische Partij)	13,61	1542
GROENLINKS	6,41	727
Democraten 66 (D66)	5,06	574
Partij voor de Dieren	1,31	149
ChristenUnie	0,66	75
TROTS OP NEDERLAND LIJST RITA VERDONK	0,50	57
Partij voor Mens en Spirit (MenS)	0,26	29
Lijst 17	0,08	9
Staatkundig Gereformeerde Partij (SGP)	0,07	8
Heel NL	0,04	5
Piratenpartij	0,04	5
Nieuw Nederland	0,04	4
Partij één	0,01	1

Gemeente Harderwijk	%	absoluut
Kiesgerechtigden:		33192
Opkomst:	77,08	25585
Geldige stemmen:	76,87	25514
Blanco:	0,07	19
Ongeldig:	0,16	52
VVD	22,22	5669
Christen Democratisch Appèl (CDA)	19,93	5085
Partij van de Arbeid (P.v.d.A.)	14,16	3612
PVV (Partij voor de Vrijheid)	12,34	3148
ChristenUnie	10,39	2651
SP (Socialistische Partij)	6,48	1654
Democraten 66 (D66)	5,17	1320
GROENLINKS	5,13	1310
Staatkundig Gereformeerde Partij (SGP)	2,04	520
Partij voor de Dieren	1,13	289
TROTS OP NEDERLAND LIJST RITA VERDONK	0,40	101
Partij voor Mens en Spirit (MenS)	0,27	70
Piratenpartij	0,14	35

Lijst 17	0,06	16
Evangelische Partij Nederland	0,05	14
Heel NL	0,04	9
Nieuw Nederland	0,03	8
Partij één	0,01	3

Gemeente Hatterm	%	absoluut
------------------	---	----------

Kiesgerechtigden:		8986
Opkomst:	82,88	7448
Geldige stemmen:	82,80	7440
Blanco:	0,04	3
Ongeldig:	0,06	5

Partij van de Arbeid (P.v.d.A.)	20,83	1550
Christen Democratisch Appèl (CDA)	18,48	1375
ChristenUnie	16,87	1255
VVD	15,51	1154
PVV (Partij voor de Vrijheid)	8,80	655
SP (Socialistische Partij)	6,48	482
Democraten 66 (D66)	5,44	405
GROENLINKS	4,23	315
Staatkundig Gereformeerde Partij (SGP)	1,76	131
Partij voor de Dieren	0,66	49
TROTS OP NEDERLAND LIJST RITA VERDONK	0,42	31
Partij voor Mens en Spirit (MenS)	0,28	21
Piratenpartij	0,08	6
Lijst 17	0,05	4
Heel NL	0,04	3
Evangelische Partij Nederland	0,03	2
Partij één	0,01	1
Nieuw Nederland	0,01	1

Gemeente Heerde	%	absoluut
-----------------	---	----------

Kiesgerechtigden:		14254
Opkomst:	79,14	11281
Geldige stemmen:	78,99	11259
Blanco:	0,04	5
Ongeldig:	0,12	17

Christen Democratisch Appèl (CDA)	23,05	2595
Partij van de Arbeid (P.v.d.A.)	17,12	1927
VVD	16,63	1872
ChristenUnie	13,92	1567
PVV (Partij voor de Vrijheid)	11,61	1307
SP (Socialistische Partij)	6,11	688
Democraten 66 (D66)	4,00	450
GROENLINKS	3,34	376

Staatkundig Gereformeerde Partij (SGP)	2,26	254
Partij voor de Dieren	1,16	131
TROTS OP NEDERLAND LIJST RITA VERDONK	0,46	52
Partij voor Mens en Spirit (MenS)	0,21	24
Lijst 17	0,06	7
Evangelische Partij Nederland	0,04	5
Piratenpartij	0,04	4
Partij één	0,00	0
Heel NL	0,00	0
Nieuw Nederland	0,00	0

Gemeente Heumen	%	absoluut
-----------------	---	----------

Kiesgerechtigden:		12515
Opkomst:	82,02	10265
Geldige stemmen:	81,86	10245
Blanco:	0,10	10
Ongeldig:	0,08	10

VVD	20,49	2099
Partij van de Arbeid (P.v.d.A.)	18,68	1914
Christen Democratisch Appèl (CDA)	17,83	1827
SP (Socialistische Partij)	12,34	1264
PVV (Partij voor de Vrijheid)	10,96	1123
Democraten 66 (D66)	8,77	898
GROENLINKS	8,11	831
Partij voor de Dieren	1,21	124
ChristenUnie	0,74	76
TROTS OP NEDERLAND LIJST RITA VERDONK	0,35	36
Partij voor Mens en Spirit (MenS)	0,32	33
Lijst 17	0,10	10
Piratenpartij	0,06	6
Heel NL	0,02	2
Staatkundig Gereformeerde Partij (SGP)	0,02	2
Nieuw Nederland	0,00	0
Partij één	0,00	0

Gemeente Lingewaal	%	absoluut
--------------------	---	----------

Kiesgerechtigden:		8288
Opkomst:	80,94	6708
Geldige stemmen:	80,80	6697
Blanco:	0,03	2
Ongeldig:	0,11	9

VVD	21,71	1454
Christen Democratisch Appèl (CDA)	18,07	1210
PVV (Partij voor de Vrijheid)	17,05	1142
Partij van de Arbeid (P.v.d.A.)	16,14	1081

ChristenUnie	7,20	482
SP (Socialistische Partij)	6,02	403
Staatkundig Gereformeerde Partij (SGP)	4,33	290
GROENLINKS	3,69	247
Democraten 66 (D66)	3,67	246
Partij voor de Dieren	1,15	77
TROTS OP NEDERLAND LIJST RITA VERDONK	0,63	42
Partij voor Mens en Spirit (MenS)	0,13	9
Lijst 17	0,10	7
Heel NL	0,04	3
Partij één	0,03	2
Piratenpartij	0,03	2
Nieuw Nederland	0,00	0

Gemeente Lingewaard	%	absoluut
---------------------	---	----------

Kiesgerechtigden:		34839
Opkomst:	77,15	26878
Geldige stemmen:	76,97	26814
Blanco:	0,10	26
Ongeldig:	0,11	38

VVD	22,49	6031
Partij van de Arbeid (P.v.d.A.)	17,44	4676
Christen Democratisch Appèl (CDA)	17,44	4676
PVV (Partij voor de Vrijheid)	15,93	4272
SP (Socialistische Partij)	11,34	3040
Democraten 66 (D66)	6,50	1744
GROENLINKS	6,20	1663
Partij voor de Dieren	0,97	260
ChristenUnie	0,71	191
TROTS OP NEDERLAND LIJST RITA VERDONK	0,48	129
Partij voor Mens en Spirit (MenS)	0,21	55
Lijst 17	0,10	26
Staatkundig Gereformeerde Partij (SGP)	0,09	24
Piratenpartij	0,04	11
Heel NL	0,02	6
Partij één	0,02	5
Evangelische Partij Nederland	0,02	5
Nieuw Nederland	0,00	0

Gemeente Lochem	%	absoluut
-----------------	---	----------

Kiesgerechtigden:		26169
Opkomst:	81,65	21367
Geldige stemmen:	81,44	21313
Blanco:	0,08	16
Ongeldig:	0,15	38

VVD	27,29	5817
Partij van de Arbeid (P.v.d.A.)	22,10	4710
Christen Democratisch Appèl (CDA)	15,17	3233
Democraten 66 (D66)	8,76	1868
PVV (Partij voor de Vrijheid)	7,97	1699
SP (Socialistische Partij)	7,89	1681
GROENLINKS	7,03	1498
ChristenUnie	1,49	317
Partij voor de Dieren	1,16	247
TROTS OP NEDERLAND LIJST RITA VERDONK	0,46	98
Partij voor Mens en Spirit (MenS)	0,40	85
Staatkundig Gereformeerde Partij (SGP)	0,11	24
Piratenpartij	0,06	12
Lijst 17	0,05	11
Heel NL	0,03	6
Partij één	0,02	4
Nieuw Nederland	0,01	3
Evangelische Partij Nederland	0,00	0

Gemeente Maasdriel	%	absoluut
Kiesgerechtigden:		17991
Opkomst:	79,00	14212
Geldige stemmen:	78,89	14193
Blanco:	0,07	10
Ongeldig:	0,05	9
PVV (Partij voor de Vrijheid)	24,05	3414
VVD	23,50	3336
Christen Democratisch Appèl (CDA)	17,99	2553
Partij van de Arbeid (P.v.d.A.)	11,71	1662
SP (Socialistische Partij)	9,59	1361
Democraten 66 (D66)	4,50	638
GROENLINKS	3,54	503
Staatkundig Gereformeerde Partij (SGP)	1,63	232
ChristenUnie	1,30	185
Partij voor de Dieren	0,97	138
TROTS OP NEDERLAND LIJST RITA VERDONK	0,75	107
Partij voor Mens en Spirit (MenS)	0,33	47
Piratenpartij	0,08	11
Lijst 17	0,04	5
Nieuw Nederland	0,01	1
Partij één	0,00	0
Heel NL	0,00	0

Gemeente Millingen aan de Rijn	%	absoluut
Kiesgerechtigden:		4547
Opkomst:	76,20	3465
Geldige stemmen:	76,03	3457
Blanco:	0,09	3
Ongeldig:	0,11	5
Partij van de Arbeid (P.v.d.A.)	24,44	845
SP (Socialistische Partij)	19,87	687
PVV (Partij voor de Vrijheid)	16,84	582
VVD	15,39	532
Christen Democratisch Appèl (CDA)	12,09	418
Democraten 66 (D66)	4,34	150
GROENLINKS	4,22	146
Partij voor de Dieren	1,24	43
ChristenUnie	0,55	19
TROTS OP NEDERLAND LIJST RITA VERDONK	0,55	19
Partij voor Mens en Spirit (MenS)	0,26	9
Piratenpartij	0,06	2
Staatkundig Gereformeerde Partij (SGP)	0,06	2
Nieuw Nederland	0,03	1
Lijst 17	0,03	1
Partij één	0,03	1
Heel NL	0,00	0

Gemeente Montferland	%	absoluut
Kiesgerechtigden:		27339
Opkomst:	74,08	20253
Geldige stemmen:	73,90	20204
Blanco:	0,06	12
Ongeldig:	0,14	37
Christen Democratisch Appèl (CDA)	21,67	4379
PVV (Partij voor de Vrijheid)	19,14	3867
VVD	18,17	3671
Partij van de Arbeid (P.v.d.A.)	18,12	3661
SP (Socialistische Partij)	11,59	2341
Democraten 66 (D66)	4,48	905
GROENLINKS	4,18	845
Partij voor de Dieren	0,97	195
TROTS OP NEDERLAND LIJST RITA VERDONK	0,60	122
ChristenUnie	0,59	120
Partij voor Mens en Spirit (MenS)	0,24	49
Piratenpartij	0,07	14
Lijst 17	0,06	12
Heel NL	0,03	7

Staatkundig Gereformeerde Partij (SGP)	0,03	7
Partij één	0,03	6
Nieuw Nederland	0,01	2
Evangelische Partij Nederland	0,00	1

Gemeente Neder-Betuwe	%	absoluut
-----------------------	---	----------

Kiesgerechtigden:		16152
Opkomst:	80,53	13008
Geldige stemmen:	80,41	12988
Blanco:	0,05	7
Ongeldig:	0,08	13

Staatkundig Gereformeerde Partij (SGP)	26,38	3426
PVV (Partij voor de Vrijheid)	15,71	2041
VVD	14,92	1938
Partij van de Arbeid (P.v.d.A.)	14,88	1932
Christen Democratisch Appèl (CDA)	12,93	1679
ChristenUnie	4,74	616
SP (Socialistische Partij)	4,48	582
Democraten 66 (D66)	2,76	358
GROENLINKS	1,99	258
Partij voor de Dieren	0,58	75
TROTS OP NEDERLAND LIJST RITA VERDONK	0,42	54
Partij voor Mens en Spirit (MenS)	0,12	15
Piratenpartij	0,05	7
Lijst 17	0,02	3
Partij één	0,02	2
Heel NL	0,02	2
Nieuw Nederland	0,00	0

Gemeente Neerijnen	%	absoluut
--------------------	---	----------

Kiesgerechtigden:		8789
Opkomst:	80,79	7101
Geldige stemmen:	80,67	7090
Blanco:	0,04	3
Ongeldig:	0,09	8

VVD	22,51	1596
PVV (Partij voor de Vrijheid)	18,58	1317
Christen Democratisch Appèl (CDA)	15,54	1102
Partij van de Arbeid (P.v.d.A.)	14,41	1022
Staatkundig Gereformeerde Partij (SGP)	11,09	786
SP (Socialistische Partij)	5,98	424
Democraten 66 (D66)	3,71	263
ChristenUnie	3,39	240

GROENLINKS	3,07	218
Partij voor de Dieren	0,93	66
TROTS OP NEDERLAND LIJST RITA	0,41	29
VERDONK		
Partij voor Mens en Spirit (MenS)	0,17	12
Lijst 17	0,11	8
Piratenpartij	0,04	3
Partij één	0,03	2
Heel NL	0,01	1
Nieuw Nederland	0,01	1

Gemeente Nijkerk	%	absoluut
------------------	---	----------

Kiesgerechtigden:		29494
Opkomst:	80,05	23609
Geldige stemmen:	79,88	23560
Blanco:	0,06	14
Ongeldig:	0,12	35

VVD	22,01	5186
Christen Democratisch Appèl (CDA)	21,76	5127
PVV (Partij voor de Vrijheid)	13,62	3210
Partij van de Arbeid (P.v.d.A.)	11,18	2635
ChristenUnie	9,48	2234
Staatkundig Gereformeerde Partij (SGP)	6,04	1423
SP (Socialistische Partij)	5,88	1386
Democraten 66 (D66)	4,53	1068
GROENLINKS	3,83	903
Partij voor de Dieren	0,74	175
TROTS OP NEDERLAND LIJST RITA	0,44	103
VERDONK		
Partij voor Mens en Spirit (MenS)	0,29	68
Piratenpartij	0,07	16
Lijst 17	0,03	8
Heel NL	0,03	6
Evangelische Partij Nederland	0,03	6
Nieuw Nederland	0,02	5
Partij één	0,00	1

Gemeente Nijmegen	%	absoluut
-------------------	---	----------

Kiesgerechtigden:		127230
Opkomst:	76,07	96789
Geldige stemmen:	75,83	96476
Blanco:	0,11	108
Ongeldig:	0,16	205

Partij van de Arbeid (P.v.d.A.)	24,80	23924
GROENLINKS	14,51	13997
VVD	13,55	13068

SP (Socialistische Partij)	13,19	12724
PVV (Partij voor de Vrijheid)	11,54	11131
Democraten 66 (D66)	10,90	10515
Christen Democratisch Appèl (CDA)	8,17	7879
Partij voor de Dieren	1,39	1337
ChristenUnie	1,01	972
Partij voor Mens en Spirit (MenS)	0,31	301
TROTS OP NEDERLAND LIJST RITA VERDONK	0,28	270
Lijst 17	0,13	128
Piratenpartij	0,13	127
Staatkundig Gereformeerde Partij (SGP)	0,06	59
Partij één	0,02	19
Nieuw Nederland	0,02	15
Heel NL	0,01	10

Gemeente Nunspeet	%	absoluut
-------------------	---	----------

Kiesgerechtigden:		19957
Opkomst:	83,78	16720
Geldige stemmen:	83,62	16689
Blanco:	0,06	10
Ongeldig:	0,11	21

Staatkundig Gereformeerde Partij (SGP)	21,28	3552
Christen Democratisch Appèl (CDA)	20,01	3340
VVD	15,44	2577
ChristenUnie	13,84	2310
PVV (Partij voor de Vrijheid)	11,37	1898
Partij van de Arbeid (P.v.d.A.)	7,68	1281
SP (Socialistische Partij)	4,18	698
Democraten 66 (D66)	2,55	425
GROENLINKS	2,23	372
Partij voor de Dieren	0,74	123
TROTS OP NEDERLAND LIJST RITA VERDONK	0,34	57
Partij voor Mens en Spirit (MenS)	0,14	24
Evangelische Partij Nederland	0,07	12
Lijst 17	0,05	8
Piratenpartij	0,04	7
Heel NL	0,01	2
Nieuw Nederland	0,01	2
Partij één	0,01	1

Gemeente Oldebroek	%	absoluut
--------------------	---	----------

Kiesgerechtigden:		17135
Opkomst:	77,28	13242
Geldige stemmen:	77,14	13218

Blanco:	0,08	10
Ongeldig:	0,08	14
Christen Democratisch Appèl (CDA)	22,16	2929
ChristenUnie	20,32	2686
Staatkundig Gereformeerde Partij (SGP)	12,54	1657
PVV (Partij voor de Vrijheid)	12,36	1634
Partij van de Arbeid (P.v.d.A.)	11,89	1572
VVD	10,79	1426
SP (Socialistische Partij)	4,59	607
GROENLINKS	2,15	284
Democraten 66 (D66)	1,95	258
Partij voor de Dieren	0,54	71
TROTS OP NEDERLAND LIJST RITA VERDONK	0,43	57
Partij voor Mens en Spirit (MenS)	0,11	15
Lijst 17	0,05	7
Evangelische Partij Nederland	0,05	6
Piratenpartij	0,04	5
Nieuw Nederland	0,03	4
Partij één	0,00	0
Heel NL	0,00	0

Gemeente Oost Gelre	%	absoluut
Kiesgerechtigden:		22890
Opkomst:	77,50	17739
Geldige stemmen:	77,39	17715
Blanco:	0,04	7
Ongeldig:	0,07	17
Christen Democratisch Appèl (CDA)	27,11	4802
VVD	22,26	3943
Partij van de Arbeid (P.v.d.A.)	15,65	2773
PVV (Partij voor de Vrijheid)	11,57	2050
SP (Socialistische Partij)	11,37	2015
Democraten 66 (D66)	5,50	975
GROENLINKS	4,14	734
ChristenUnie	0,75	132
Partij voor de Dieren	0,58	103
Partij voor Mens en Spirit (MenS)	0,40	71
TROTS OP NEDERLAND LIJST RITA VERDONK	0,36	64
Staatkundig Gereformeerde Partij (SGP)	0,11	20
Piratenpartij	0,06	11
Lijst 17	0,05	9
Heel NL	0,03	5
Partij één	0,02	3
Nieuw Nederland	0,02	3
Evangelische Partij Nederland	0,01	2

Gemeente Oude IJsselstreek	%	absoluut
Kiesgerechtigden:		30504
Opkomst:	75,50	23030
Geldige stemmen:	75,32	22975
Blanco:	0,10	23
Ongeldig:	0,10	32
Christen Democratisch Appèl (CDA)	22,23	5108
Partij van de Arbeid (P.v.d.A.)	19,12	4393
VVD	17,55	4032
PVV (Partij voor de Vrijheid)	14,99	3445
SP (Socialistische Partij)	12,68	2914
Democraten 66 (D66)	5,48	1259
GROENLINKS	4,50	1034
ChristenUnie	1,43	329
Partij voor de Dieren	0,93	213
TROTS OP NEDERLAND LIJST RITA VERDONK	0,47	107
Partij voor Mens en Spirit (MenS)	0,25	58
Staatkundig Gereformeerde Partij (SGP)	0,12	28
Lijst 17	0,07	16
Piratenpartij	0,07	15
Heel NL	0,03	8
Nieuw Nederland	0,03	8
Partij één	0,03	6
Evangelische Partij Nederland	0,01	2

Gemeente Overbetuwe	%	absoluut
Kiesgerechtigden:		33925
Opkomst:	77,36	26244
Geldige stemmen:	77,22	26196
Blanco:	0,05	13
Ongeldig:	0,10	35
VVD	22,43	5877
Christen Democratisch Appèl (CDA)	16,76	4391
Partij van de Arbeid (P.v.d.A.)	16,47	4314
PVV (Partij voor de Vrijheid)	14,39	3769
SP (Socialistische Partij)	9,93	2601
Democraten 66 (D66)	7,55	1977
GROENLINKS	5,93	1554
ChristenUnie	2,85	746
Staatkundig Gereformeerde Partij (SGP)	1,81	475
Partij voor de Dieren	1,01	265
TROTS OP NEDERLAND LIJST RITA VERDONK	0,47	122
Partij voor Mens en Spirit (MenS)	0,21	55

Lijst 17	0,07	18
Piratenpartij	0,06	16
Heel NL	0,03	7
Evangelische Partij Nederland	0,02	4
Nieuw Nederland	0,01	3
Partij één	0,01	2

Gemeente Putten	%	absoluut
-----------------	---	----------

Kiesgerechtigden:		17713
Opkomst:	82,57	14626
Geldige stemmen:	82,43	14601
Blanco:	0,04	6
Ongeldig:	0,11	19

Christen Democratisch Appèl (CDA)	26,09	3809
VVD	19,74	2882
ChristenUnie	12,94	1889
PVV (Partij voor de Vrijheid)	12,57	1835
Staatkundig Gereformeerde Partij (SGP)	8,70	1271
Partij van de Arbeid (P.v.d.A.)	7,98	1165
SP (Socialistische Partij)	4,37	638
Democraten 66 (D66)	3,10	452
GROENLINKS	2,88	420
Partij voor de Dieren	0,77	112
TROTS OP NEDERLAND LIJST RITA VERDONK	0,51	74
Partij voor Mens en Spirit (MenS)	0,18	26
Piratenpartij	0,07	10
Lijst 17	0,06	9
Nieuw Nederland	0,02	3
Evangelische Partij Nederland	0,02	3
Heel NL	0,01	2
Partij één	0,01	1

Gemeente Renkum	%	absoluut
-----------------	---	----------

Kiesgerechtigden:		24795
Opkomst:	79,85	19800
Geldige stemmen:	79,65	19750
Blanco:	0,08	15
Ongeldig:	0,14	35

VVD	23,33	4608
Partij van de Arbeid (P.v.d.A.)	21,14	4176
Christen Democratisch Appèl (CDA)	13,48	2663
Democraten 66 (D66)	10,24	2022
PVV (Partij voor de Vrijheid)	10,06	1986
GROENLINKS	8,58	1695
SP (Socialistische Partij)	8,07	1593
ChristenUnie	2,08	411
Partij voor de Dieren	1,51	299

Partij voor Mens en Spirit (MenS)	0,47	92
Staatkundig Gereformeerde Partij (SGP)	0,46	91
TROTS OP NEDERLAND LIJST RITA VERDONK	0,32	63
Piratenpartij	0,13	25
Lijst 17	0,05	9
Partij één	0,03	5
Nieuw Nederland	0,03	5
Heel NL	0,02	4
Evangelische Partij Nederland	0,02	3

Gemeente Rheden	%	absoluut
-----------------	---	----------

Kiesgerechtigden:		34767
Opkomst:	76,50	26597
Geldige stemmen:	76,29	26525
Blanco:	0,08	21
Ongeldig:	0,15	51

Partij van de Arbeid (P.v.d.A.)	23,54	6244
VVD	19,53	5180
PVV (Partij voor de Vrijheid)	13,00	3448
Christen Democratisch Appèl (CDA)	11,53	3058
SP (Socialistische Partij)	11,42	3029
GROENLINKS	7,96	2111
Democraten 66 (D66)	7,85	2082
ChristenUnie	2,28	606
Partij voor de Dieren	1,59	423
TROTS OP NEDERLAND LIJST RITA VERDONK	0,37	99
Partij voor Mens en Spirit (MenS)	0,37	98
Staatkundig Gereformeerde Partij (SGP)	0,26	70
Lijst 17	0,09	23
Piratenpartij	0,08	22
Evangelische Partij Nederland	0,05	13
Heel NL	0,04	11
Partij één	0,02	6
Nieuw Nederland	0,01	2

Gemeente Rijnwaarden	%	absoluut
----------------------	---	----------

Kiesgerechtigden:		8515
Opkomst:	71,96	6127
Geldige stemmen:	71,78	6112
Blanco:	0,16	10
Ongeldig:	0,06	5
PVV (Partij voor de Vrijheid)	22,97	1404
Partij van de Arbeid (P.v.d.A.)	18,67	1141
Christen Democratisch Appèl (CDA)	17,03	1041
VVD	16,07	982

SP (Socialistische Partij)	13,40	819
GROENLINKS	4,63	283
Democraten 66 (D66)	4,37	267
Partij voor de Dieren	0,95	58
ChristenUnie	0,64	39
Partij voor Mens en Spirit (MenS)	0,54	33
TROTS OP NEDERLAND LIJST RITA VERDONK	0,52	32
Piratenpartij	0,07	4
Evangelische Partij Nederland	0,03	2
Nieuw Nederland	0,03	2
Lijst 17	0,03	2
Partij één	0,02	1
Heel NL	0,02	1
Staatkundig Gereformeerde Partij (SGP)	0,02	1

Gemeente Rozendaal	%	absoluut
--------------------	---	----------

Kiesgerechtigden:		1150
Opkomst:	92,17	1060
Geldige stemmen:	92,17	1060
Blanco:	0,00	0
Ongeldig:	0,00	0

VVD	43,49	461
Partij van de Arbeid (P.v.d.A.)	12,92	137
Democraten 66 (D66)	11,04	117
Christen Democratisch Appèl (CDA)	10,94	116
GROENLINKS	7,64	81
PVV (Partij voor de Vrijheid)	7,08	75
SP (Socialistische Partij)	3,21	34
Partij voor de Dieren	1,32	14
ChristenUnie	1,13	12
Partij voor Mens en Spirit (MenS)	0,47	5
Staatkundig Gereformeerde Partij (SGP)	0,38	4
TROTS OP NEDERLAND LIJST RITA VERDONK	0,19	2
Heel NL	0,09	1
Lijst 17	0,09	1
Partij één	0,00	0
Nieuw Nederland	0,00	0
Evangelische Partij Nederland	0,00	0
Piratenpartij	0,00	0

Gemeente Scherpenzeel	%	absoluut
-----------------------	---	----------

Kiesgerechtigden:		6863
Opkomst:	82,49	5661
Geldige stemmen:	82,31	5649
Blanco:	0,09	5
Ongeldig:	0,10	7

VVD	21,88	1236
Christen Democratisch Appèl (CDA)	20,62	1165
Staatkundig Gereformeerde Partij (SGP)	17,76	1003
PVV (Partij voor de Vrijheid)	12,41	701
Partij van de Arbeid (P.v.d.A.)	8,89	502
ChristenUnie	7,90	446
SP (Socialistische Partij)	3,49	197
Democraten 66 (D66)	3,19	180
GROENLINKS	2,74	155
Partij voor de Dieren	0,53	30
TROTS OP NEDERLAND LIJST RITA VERDONK	0,32	18
Partij voor Mens en Spirit (MenS)	0,16	9
Piratenpartij	0,07	4
Evangelische Partij Nederland	0,02	1
Nieuw Nederland	0,02	1
Lijst 17	0,02	1
Partij één	0,00	0
Heel NL	0,00	0

Gemeente Tiel	%	absoluut
Kiesgerechtigden:		30157
Opkomst:	71,62	21597
Geldige stemmen:	71,44	21544
Blanco:	0,06	12
Ongeldig:	0,14	41
VVD	23,44	5050
Partij van de Arbeid (P.v.d.A.)	22,24	4791
PVV (Partij voor de Vrijheid)	19,28	4154
Christen Democratisch Appèl (CDA)	9,06	1952
SP (Socialistische Partij)	8,83	1902
Democraten 66 (D66)	6,42	1384
GROENLINKS	5,67	1221
ChristenUnie	1,96	423
Partij voor de Dieren	1,29	277
Staatkundig Gereformeerde Partij (SGP)	0,66	143
TROTS OP NEDERLAND LIJST RITA VERDONK	0,66	143
Partij voor Mens en Spirit (MenS)	0,23	50
Piratenpartij	0,12	25
Lijst 17	0,09	20
Partij één	0,03	6
Heel NL	0,01	3
Nieuw Nederland	0,00	0

Gemeente Ubbergen	%	absoluut
Kiesgerechtigden:		7309
Opkomst:	80,45	5880
Geldige stemmen:	80,34	5872
Blanco:	0,07	4
Ongeldig:	0,05	4
Partij van de Arbeid (P.v.d.A.)	21,41	1257
Christen Democratisch Appèl (CDA)	18,17	1067
VVD	15,84	930
SP (Socialistische Partij)	11,97	703
PVV (Partij voor de Vrijheid)	10,97	644
GROENLINKS	10,80	634
Democraten 66 (D66)	7,32	430
Partij voor de Dieren	1,74	102
ChristenUnie	0,68	40
Partij voor Mens en Spirit (MenS)	0,37	22
TROTS OP NEDERLAND LIJST RITA VERDONK	0,27	16
Lijst 17	0,17	10
Piratenpartij	0,14	8
Heel NL	0,05	3
Staatkundig Gereformeerde Partij (SGP)	0,05	3
Partij één	0,03	2
Nieuw Nederland	0,02	1

Gemeente Voorst	%	absoluut
Kiesgerechtigden:		18710
Opkomst:	77,61	14520
Geldige stemmen:	77,42	14486
Blanco:	0,06	8
Ongeldig:	0,14	26
VVD	22,67	3284
Christen Democratisch Appèl (CDA)	21,21	3072
Partij van de Arbeid (P.v.d.A.)	19,65	2847
PVV (Partij voor de Vrijheid)	11,42	1654
SP (Socialistische Partij)	8,40	1217
Democraten 66 (D66)	6,57	952
GROENLINKS	5,03	729
Staatkundig Gereformeerde Partij (SGP)	1,57	227
ChristenUnie	1,48	214
Partij voor de Dieren	0,97	140

TROTS OP NEDERLAND LIJST RITA VERDONK	0,55	79
Partij voor Mens en Spirit (MenS)	0,28	41
Heel NL	0,11	16
Lijst 17	0,07	10
Piratenpartij	0,01	2
Partij één	0,01	1
Nieuw Nederland	0,01	1
Evangelische Partij Nederland	0,00	0

Gemeente Wageningen	%	absoluut
---------------------	---	----------

Kiesgerechtigden:		25926
Opkomst:	79,33	20567
Geldige stemmen:	79,13	20516
Blanco:	0,13	27
Ongeldig:	0,09	24

Partij van de Arbeid (P.v.d.A.)	23,80	4882
GROENLINKS	15,11	3099
Democraten 66 (D66)	14,66	3007
VVD	14,14	2900
Christen Democratisch Appèl (CDA)	9,54	1957
SP (Socialistische Partij)	7,81	1602
PVV (Partij voor de Vrijheid)	7,30	1497
ChristenUnie	4,26	874
Partij voor de Dieren	1,28	263
Staatkundig Gereformeerde Partij (SGP)	1,11	228
Partij voor Mens en Spirit (MenS)	0,32	66
TROTS OP NEDERLAND LIJST RITA VERDONK	0,30	62
Piratenpartij	0,17	34
Lijst 17	0,12	24
Partij één	0,03	6
Nieuw Nederland	0,03	6
Evangelische Partij Nederland	0,02	5
Heel NL	0,02	4

Gemeente West Maas en Waal	%	absoluut
----------------------------	---	----------

Kiesgerechtigden:		14280
Opkomst:	78,66	11233
Geldige stemmen:	78,54	11216
Blanco:	0,07	8
Ongeldig:	0,06	9

VVD	22,70	2546
Christen Democratisch Appèl (CDA)	19,53	2191
PVV (Partij voor de Vrijheid)	18,71	2098
Partij van de Arbeid (P.v.d.A.)	14,98	1680
SP (Socialistische Partij)	12,47	1399
Democraten 66 (D66)	4,69	526
GROENLINKS	4,38	491
Partij voor de Dieren	0,96	108
TROTS OP NEDERLAND LIJST RITA VERDONK	0,62	69
ChristenUnie	0,48	54
Partij voor Mens en Spirit (MenS)	0,19	21
Lijst 17	0,11	12
Piratenpartij	0,07	8
Staatkundig Gereformeerde Partij (SGP)	0,06	7
Heel NL	0,04	4
Partij één	0,02	2
Nieuw Nederland	0,00	0

Gemeente Westervoort	%	absoluut
Kiesgerechtigden:		11773
Opkomst:	74,93	8821
Geldige stemmen:	74,77	8803
Blanco:	0,07	6
Ongeldig:	0,10	12
Partij van de Arbeid (P.v.d.A.)	21,06	1854
PVV (Partij voor de Vrijheid)	18,06	1590
VVD	17,19	1513
SP (Socialistische Partij)	14,93	1314
Christen Democratisch Appèl (CDA)	11,76	1035
GROENLINKS	7,03	619
Democraten 66 (D66)	5,48	482
ChristenUnie	1,89	166
Partij voor de Dieren	1,44	127
Partij voor Mens en Spirit (MenS)	0,39	34
TROTS OP NEDERLAND LIJST RITA VERDONK	0,37	33
Staatkundig Gereformeerde Partij (SGP)	0,14	12
Lijst 17	0,12	11
Piratenpartij	0,08	7
Partij één	0,03	3
Heel NL	0,02	2
Evangelische Partij Nederland	0,01	1
Nieuw Nederland	0,00	0

Gemeente Wijchen	%	absoluut
Kiesgerechtigden:		30603
Opkomst:	78,73	24094
Geldige stemmen:	78,59	24052
Blanco:	0,08	19
Ongeldig:	0,08	23
VVD	19,96	4801
Partij van de Arbeid (P.v.d.A.)	17,35	4173
PVV (Partij voor de Vrijheid)	17,07	4106
Christen Democratisch Appèl (CDA)	16,61	3995
SP (Socialistische Partij)	13,52	3253
Democraten 66 (D66)	6,77	1628
GROENLINKS	5,85	1406
Partij voor de Dieren	0,93	224
ChristenUnie	0,77	186
TROTS OP NEDERLAND LIJST RITA VERDONK	0,54	130
Lijst 17	0,30	73
Partij voor Mens en Spirit (MenS)	0,13	32
Piratenpartij	0,08	20
Staatkundig Gereformeerde Partij (SGP)	0,05	13
Heel NL	0,02	6
Partij één	0,02	4
Nieuw Nederland	0,01	2

Gemeente Winterswijk	%	absoluut
Kiesgerechtigden:		22105
Opkomst:	76,07	16815
Geldige stemmen:	75,91	16781
Blanco:	0,08	14
Ongeldig:	0,09	20
Partij van de Arbeid (P.v.d.A.)	24,51	4113
VVD	23,66	3971
Christen Democratisch Appèl (CDA)	13,55	2274
SP (Socialistische Partij)	12,70	2132
PVV (Partij voor de Vrijheid)	11,33	1901
Democraten 66 (D66)	5,15	865
GROENLINKS	5,07	851
ChristenUnie	1,92	322
Partij voor de Dieren	0,92	154
TROTS OP NEDERLAND LIJST RITA VERDONK	0,49	83
Partij voor Mens en Spirit (MenS)	0,35	58
Staatkundig Gereformeerde Partij (SGP)	0,14	24
Lijst 17	0,08	14
Piratenpartij	0,03	5

Nieuw Nederland	0,03	5
Heel NL	0,02	4
Partij één	0,02	3
Evangelische Partij Nederland	0,01	2

Gemeente Zaltbommel	%	absoluut
---------------------	---	----------

Kiesgerechtigden:		19308
Opkomst:	79,93	15433
Geldige stemmen:	79,80	15407
Blanco:	0,06	10
Ongeldig:	0,08	16

VVD	18,47	2845
Partij van de Arbeid (P.v.d.A.)	15,01	2312
Christen Democratisch Appèl (CDA)	14,37	2214
PVV (Partij voor de Vrijheid)	13,73	2115
Staatkundig Gereformeerde Partij (SGP)	13,12	2021
SP (Socialistische Partij)	6,90	1063
ChristenUnie	6,78	1045
Democraten 66 (D66)	5,35	825
GROENLINKS	4,41	679
Partij voor de Dieren	0,95	146
TROTS OP NEDERLAND LIJST RITA VERDONK	0,43	67
Partij voor Mens en Spirit (MenS)	0,32	49
Lijst 17	0,06	10
Nieuw Nederland	0,05	8
Piratenpartij	0,04	6
Partij één	0,01	2
Heel NL	0,00	0

Gemeente Zevenaar	%	absoluut
-------------------	---	----------

Kiesgerechtigden:		25196
Opkomst:	75,76	19088
Geldige stemmen:	75,63	19056
Blanco:	0,02	4
Ongeldig:	0,11	28

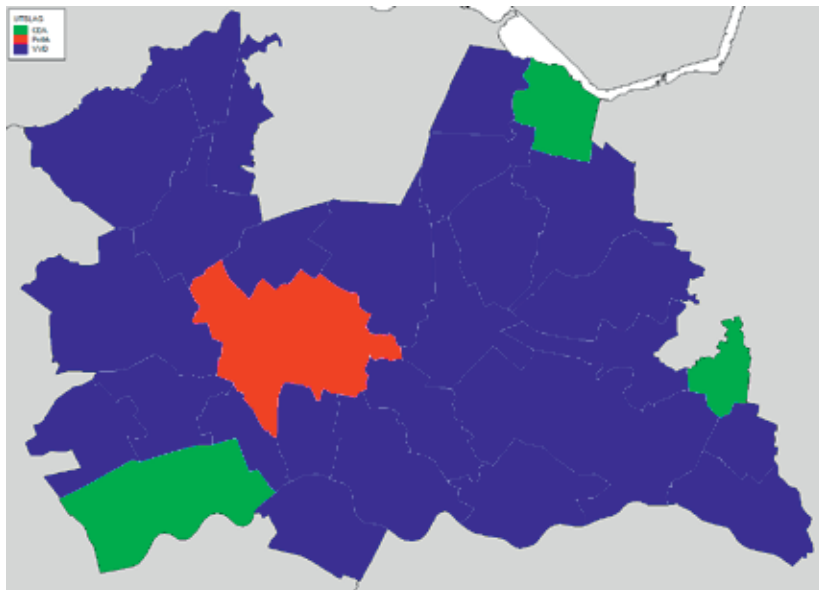
Partij van de Arbeid (P.v.d.A.)	20,07	3824
VVD	19,29	3676
Christen Democratisch Appèl (CDA)	18,15	3458
PVV (Partij voor de Vrijheid)	15,19	2894
SP (Socialistische Partij)	12,26	2336
Democraten 66 (D66)	6,24	1189
GROENLINKS	5,63	1073
Partij voor de Dieren	1,19	227
ChristenUnie	0,88	168
TROTS OP NEDERLAND LIJST RITA VERDONK	0,52	99

Partij voor Mens en Spirit (MenS)	0,25	48
Lijst 17	0,10	19
Staatkundig Gereformeerde Partij (SGP)	0,09	17
Piratenpartij	0,07	13
Heel NL	0,03	6
Nieuw Nederland	0,02	4
Evangelische Partij Nederland	0,02	3
Partij één	0,01	2

Gemeente Zutphen	%	absoluut
------------------	---	----------

Kiesgerechtigden:		35610
Opkomst:	76,19	27133
Geldige stemmen:	76,03	27074
Blanco:	0,09	25
Ongeldig:	0,10	34

Partij van de Arbeid (P.v.d.A.)	27,56	7461
VVD	15,99	4328
SP (Socialistische Partij)	12,12	3281
PVV (Partij voor de Vrijheid)	10,76	2912
GROENLINKS	10,51	2846
Christen Democratisch Appèl (CDA)	8,78	2376
Democraten 66 (D66)	7,85	2126
ChristenUnie	2,84	770
Partij voor de Dieren	1,90	514
Partij voor Mens en Spirit (MenS)	0,87	235
TROTS OP NEDERLAND LIJST RITA VERDONK	0,40	107
Staatkundig Gereformeerde Partij (SGP)	0,13	34
Piratenpartij	0,12	32
Lijst 17	0,11	30
Nieuw Nederland	0,03	8
Heel NL	0,03	8
Evangelische Partij Nederland	0,01	4
Partij één	0,01	2



Provincie Utrecht

Gemeente Abcoude	%	absoluut
Kiesgerechtigden:		6251
Opkomst:	86,87	5430
Geldige stemmen:	86,77	5424
Blanco:	0,07	4
Ongeldig:	0,03	2
VVD	32,98	1789
Partij van de Arbeid (P.v.d.A.)	17,28	937
Christen Democratisch Appèl (CDA)	13,24	718
Democraten 66 (D66)	10,69	580
PVV (Partij voor de Vrijheid)	9,18	498
GROENLINKS	7,74	420
SP (Socialistische Partij)	4,44	241
ChristenUnie	1,94	105
Partij voor de Dieren	1,03	56
Staatkundig Gereformeerde Partij (SGP)	0,65	35
TROTS OP NEDERLAND LIJST RITA VERDONK	0,37	20
Partij voor Mens en Spirit (MenS)	0,20	11
Piratenpartij	0,13	7
Lijst 17	0,07	4
Heel NL	0,04	2
Partij één	0,02	1
Nieuw Nederland	0,00	0

Gemeente Amersfoort	%	absoluut
Kiesgerechtigden:		105609
Opkomst:	78,74	83153

Geldige stemmen:	78,56	82969
Blanco:	0,10	81
Ongeldig:	0,10	103
VVD	21,96	18222
Partij van de Arbeid (P.v.d.A.)	20,69	17167
PVV (Partij voor de Vrijheid)	11,48	9527
Christen Democratisch Appèl (CDA)	10,10	8384
GROENLINKS	9,29	7706
Democraten 66 (D66)	9,06	7518
SP (Socialistische Partij)	8,29	6874
ChristenUnie	6,05	5016
Partij voor de Dieren	1,25	1036
Staatkundig Gereformeerde Partij (SGP)	0,85	704
TROTS OP NEDERLAND LIJST RITA VERDONK	0,39	320
Partij voor Mens en Spirit (MenS)	0,34	281
Piratenpartij	0,13	110
Lijst 17	0,06	47
Nieuw Nederland	0,03	25
Partij één	0,02	17
Heel NL	0,02	15

Gemeente Baarn	%	absoluut
Kiesgerechtigden:		18822
Opkomst:	78,71	14814
Geldige stemmen:	78,54	14782
Blanco:	0,06	9
Ongeldig:	0,12	23
VVD	27,84	4115
Partij van de Arbeid (P.v.d.A.)	16,46	2433
PVV (Partij voor de Vrijheid)	12,77	1888
Christen Democratisch Appèl (CDA)	12,29	1816
Democraten 66 (D66)	9,37	1385
GROENLINKS	7,51	1110
SP (Socialistische Partij)	6,87	1016
ChristenUnie	3,68	544
Partij voor de Dieren	1,57	232
Staatkundig Gereformeerde Partij (SGP)	0,74	109
TROTS OP NEDERLAND LIJST RITA VERDONK	0,39	58
Partij voor Mens en Spirit (MenS)	0,25	37
Piratenpartij	0,14	20
Lijst 17	0,04	6
Heel NL	0,03	5
Nieuw Nederland	0,03	5
Partij één	0,02	3

Gemeente Breukelen	%	absoluut
Kiesgerechtigden:		10806
Opkomst:	83,20	8991
Geldige stemmen:	83,02	8971
Blanco:	0,06	5
Ongeldig:	0,14	15
VVD	27,73	2488
Christen Democratisch Appèl (CDA)	15,66	1405
Partij van de Arbeid (P.v.d.A.)	12,70	1139
PVV (Partij voor de Vrijheid)	12,05	1081
Democraten 66 (D66)	7,60	682
SP (Socialistische Partij)	6,24	560
ChristenUnie	5,60	502
GROENLINKS	5,51	494
Staatkundig Gereformeerde Partij (SGP)	5,15	462
Partij voor de Dieren	0,94	84
TROTS OP NEDERLAND LIJST RITA VERDONK	0,43	39
Partij voor Mens en Spirit (MenS)	0,18	16
Lijst 17	0,08	7
Piratenpartij	0,08	7
Heel NL	0,02	2
Nieuw Nederland	0,02	2
Partij één	0,01	1

Gemeente Bunnik	%	absoluut
Kiesgerechtigden:		10863
Opkomst:	84,99	9233
Geldige stemmen:	84,81	9213
Blanco:	0,16	15
Ongeldig:	0,05	5
VVD	23,52	2167
Christen Democratisch Appèl (CDA)	17,56	1618
Partij van de Arbeid (P.v.d.A.)	17,35	1598
GROENLINKS	11,04	1017
Democraten 66 (D66)	9,38	864
PVV (Partij voor de Vrijheid)	9,20	848
SP (Socialistische Partij)	6,30	580
ChristenUnie	2,25	207
Staatkundig Gereformeerde Partij (SGP)	1,30	120
Partij voor de Dieren	1,28	118
Partij voor Mens en Spirit (MenS)	0,39	36
TROTS OP NEDERLAND LIJST RITA VERDONK	0,31	29
Lijst 17	0,07	6
Piratenpartij	0,04	4

Partij één	0,01	1
Heel NL	0,00	0
Nieuw Nederland	0,00	0

Gemeente Bunschoten	%	absoluut
---------------------	---	----------

Kiesgerechtigden:		14660
Opkomst:	81,00	11874
Geldige stemmen:	80,82	11848
Blanco:	0,05	6
Ongeldig:	0,14	20

Christen Democratisch Appèl (CDA)	32,26	3822
ChristenUnie	27,02	3201
PVV (Partij voor de Vrijheid)	14,05	1665
VVD	13,33	1579
Partij van de Arbeid (P.v.d.A.)	4,33	513
Staatkundig Gereformeerde Partij (SGP)	3,01	357
SP (Socialistische Partij)	2,22	263
GROENLINKS	1,51	179
Democraten 66 (D66)	1,33	158
Partij voor de Dieren	0,41	49
TROTS OP NEDERLAND LIJST RITA VERDONK	0,36	43
Lijst 17	0,08	9
Piratenpartij	0,04	5
Partij voor Mens en Spirit (MenS)	0,03	3
Heel NL	0,02	2
Partij één	0,00	0
Nieuw Nederland	0,00	0

Gemeente De Bilt	%	absoluut
------------------	---	----------

Kiesgerechtigden:		32204
Opkomst:	83,62	26928
Geldige stemmen:	83,44	26870
Blanco:	0,13	34
Ongeldig:	0,07	24

VVD	26,66	7164
Partij van de Arbeid (P.v.d.A.)	16,68	4481
Christen Democratisch Appèl (CDA)	11,55	3103
Democraten 66 (D66)	10,40	2794
PVV (Partij voor de Vrijheid)	10,38	2788
GROENLINKS	8,51	2286
SP (Socialistische Partij)	7,29	1959
ChristenUnie	3,23	867
Staatkundig Gereformeerde Partij (SGP)	2,78	746
Partij voor de Dieren	1,55	417
Partij voor Mens en Spirit (MenS)	0,42	113

TROTS OP NEDERLAND LIJST RITA VERDONK	0,39	104
Piratenpartij	0,08	22
Lijst 17	0,07	18
Partij één	0,01	4
Heel NL	0,01	3
Nieuw Nederland	0,00	1

Gemeente De Ronde Venen	%	absoluut
-------------------------	---	----------

Kiesgerechtigden:		25971
Opkomst:	80,70	20958
Geldige stemmen:	80,56	20921
Blanco:	0,09	18
Ongeldig:	0,07	19

VVD	33,22	6951
Christen Democratisch Appèl (CDA)	17,03	3563
PVV (Partij voor de Vrijheid)	15,22	3185
Partij van de Arbeid (P.v.d.A.)	10,93	2287
Democraten 66 (D66)	6,28	1314
SP (Socialistische Partij)	5,92	1238
GROENLINKS	4,08	854
ChristenUnie	3,63	760
Staatkundig Gereformeerde Partij (SGP)	1,44	301
Partij voor de Dieren	1,10	231
TROTS OP NEDERLAND LIJST RITA VERDONK	0,57	120
Partij voor Mens en Spirit (MenS)	0,28	59
Piratenpartij	0,14	29
Lijst 17	0,09	19
Nieuw Nederland	0,04	8
Partij één	0,01	2
Heel NL	0,00	0

Gemeente Eemnes	%	absoluut
-----------------	---	----------

Kiesgerechtigden:		6539
Opkomst:	82,06	5366
Geldige stemmen:	81,88	5354
Blanco:	0,19	10
Ongeldig:	0,03	2

VVD	30,22	1618
Partij van de Arbeid (P.v.d.A.)	15,45	827
Christen Democratisch Appèl (CDA)	14,72	788
PVV (Partij voor de Vrijheid)	12,81	686
Democraten 66 (D66)	8,01	429
SP (Socialistische Partij)	6,72	360
GROENLINKS	5,96	319
ChristenUnie	2,78	149
Partij voor de Dieren	1,57	84

Staatkundig Gereformeerde Partij (SGP)	0,65	35
TROTS OP NEDERLAND LIJST RITA VERDONK	0,60	32
Partij voor Mens en Spirit (MenS)	0,21	11
Lijst 17	0,15	8
Piratenpartij	0,07	4
Heel NL	0,04	2
Nieuw Nederland	0,04	2
Partij één	0,00	0

Gemeente Houten	%	absoluut
-----------------	---	----------

Kiesgerechtigden:		34625
Opkomst:	82,93	28716
Geldige stemmen:	82,81	28673
Blanco:	0,06	17
Ongeldig:	0,08	26

VVD	24,77	7102
Partij van de Arbeid (P.v.d.A.)	15,97	4580
PVV (Partij voor de Vrijheid)	12,91	3702
Christen Democratisch Appèl (CDA)	12,66	3629
Democraten 66 (D66)	8,66	2482
SP (Socialistische Partij)	7,66	2196
GROENLINKS	7,63	2188
ChristenUnie	5,51	1579
Staatkundig Gereformeerde Partij (SGP)	2,18	626
Partij voor de Dieren	1,06	305
TROTS OP NEDERLAND LIJST RITA VERDONK	0,55	157
Partij voor Mens en Spirit (MenS)	0,24	68
Piratenpartij	0,12	34
Lijst 17	0,06	16
Partij één	0,02	5
Heel NL	0,01	2
Nieuw Nederland	0,01	2

Gemeente IJsselstein	%	absoluut
----------------------	---	----------

Kiesgerechtigden:		25051
Opkomst:	77,83	19498
Geldige stemmen:	77,68	19460
Blanco:	0,05	10
Ongeldig:	0,11	28

VVD	27,36	5325
Partij van de Arbeid (P.v.d.A.)	17,72	3449
PVV (Partij voor de Vrijheid)	15,85	3085
Christen Democratisch Appèl (CDA)	11,87	2309
SP (Socialistische Partij)	9,06	1764

Democraten 66 (D66)	7,26	1413
GROENLINKS	5,67	1103
ChristenUnie	2,41	469
Staatkundig Gereformeerde Partij (SGP)	0,95	185
Partij voor de Dieren	0,95	185
TROTS OP NEDERLAND LIJST RITA VERDONK	0,51	100
Partij voor Mens en Spirit (MenS)	0,22	42
Piratenpartij	0,07	13
Partij één	0,05	9
Lijst 17	0,04	7
Heel NL	0,01	1
Nieuw Nederland	0,01	1

Gemeente Leusden	%	absoluut
------------------	---	----------

Kiesgerechtigden:		21649
Opkomst:	83,38	18052
Geldige stemmen:	83,26	18026
Blanco:	0,06	10
Ongeldig:	0,07	16

VVD	28,14	5073
Partij van de Arbeid (P.v.d.A.)	15,47	2789
Christen Democratisch Appèl (CDA)	14,75	2658
PVV (Partij voor de Vrijheid)	10,00	1802
Democraten 66 (D66)	8,48	1528
GROENLINKS	7,35	1325
SP (Socialistische Partij)	6,82	1229
ChristenUnie	5,36	967
Staatkundig Gereformeerde Partij (SGP)	1,49	268
Partij voor de Dieren	1,11	200
Partij voor Mens en Spirit (MenS)	0,44	79
TROTS OP NEDERLAND LIJST RITA VERDONK	0,34	61
Piratenpartij	0,11	19
Lijst 17	0,06	10
Partij één	0,04	7
Nieuw Nederland	0,03	6
Heel NL	0,03	5

Gemeente Loenen	%	absoluut
-----------------	---	----------

Kiesgerechtigden:		6366
Opkomst:	84,06	5351
Geldige stemmen:	83,85	5338
Blanco:	0,06	3
Ongeldig:	0,16	10

VVD	33,21	1773
Christen Democratisch Appèl (CDA)	14,05	750
Partij van de Arbeid (P.v.d.A.)	13,58	725
PVV (Partij voor de Vrijheid)	10,53	562
Democraten 66 (D66)	10,19	544
GROENLINKS	6,48	346
SP (Socialistische Partij)	5,32	284
ChristenUnie	2,42	129
Staatkundig Gereformeerde Partij (SGP)	2,00	107
Partij voor de Dieren	1,31	70
TROTS OP NEDERLAND LIJST RITA VERDONK	0,51	27
Partij voor Mens en Spirit (MenS)	0,28	15
Piratenpartij	0,07	4
Heel NL	0,02	1
Lijst 17	0,02	1
Partij één	0,00	0
Nieuw Nederland	0,00	0

Gemeente Lopik	%	absoluut
Kiesgerechtigden:		10419
Opkomst:	80,45	8382
Geldige stemmen:	80,29	8365
Blanco:	0,07	6
Ongeldig:	0,11	11
Christen Democratisch Appèl (CDA)	22,89	1915
VVD	21,73	1818
PVV (Partij voor de Vrijheid)	17,63	1475
ChristenUnie	9,11	762
Partij van de Arbeid (P.v.d.A.)	8,80	736
Staatkundig Gereformeerde Partij (SGP)	5,79	484
SP (Socialistische Partij)	5,67	474
Democraten 66 (D66)	3,16	264
GROENLINKS	3,08	258
Partij voor de Dieren	0,93	78
TROTS OP NEDERLAND LIJST RITA VERDONK	0,77	64
Partij voor Mens en Spirit (MenS)	0,26	22
Piratenpartij	0,08	7
Lijst 17	0,06	5
Partij één	0,01	1
Heel NL	0,01	1
Nieuw Nederland	0,01	1

Gemeente Maarssen	%	absoluut
Kiesgerechtigden:		30458
Opkomst:	77,11	23487
Geldige stemmen:	76,92	23427
Blanco:	0,07	17
Ongeldig:	0,14	43
VVD	26,05	6103
PVV (Partij voor de Vrijheid)	18,15	4251
Partij van de Arbeid (P.v.d.A.)	17,27	4045
Christen Democratisch Appèl (CDA)	10,71	2508
Democraten 66 (D66)	7,98	1870
SP (Socialistische Partij)	7,83	1835
GROENLINKS	6,88	1612
ChristenUnie	2,22	519
Partij voor de Dieren	1,31	307
TROTS OP NEDERLAND LIJST RITA VERDONK	0,67	156
Staatkundig Gereformeerde Partij (SGP)	0,46	107
Partij voor Mens en Spirit (MenS)	0,26	60
Piratenpartij	0,11	26
Lijst 17	0,06	13
Heel NL	0,04	10
Partij één	0,02	5
Nieuw Nederland	0,00	0

Gemeente Montfoort	%	absoluut
Kiesgerechtigden:		9934
Opkomst:	82,21	8167
Geldige stemmen:	82,06	8152
Blanco:	0,10	8
Ongeldig:	0,07	7
VVD	26,09	2127
Christen Democratisch Appèl (CDA)	18,02	1469
PVV (Partij voor de Vrijheid)	14,23	1160
Partij van de Arbeid (P.v.d.A.)	11,94	973
SP (Socialistische Partij)	6,33	516
Democraten 66 (D66)	5,97	487
ChristenUnie	5,74	468
GROENLINKS	5,35	436
Staatkundig Gereformeerde Partij (SGP)	4,74	386
Partij voor de Dieren	0,72	59
TROTS OP NEDERLAND LIJST RITA VERDONK	0,49	40
Partij voor Mens en Spirit (MenS)	0,22	18
Piratenpartij	0,10	8
Lijst 17	0,05	4

Partij één	0,01	1
Heel NL	0,00	0
Nieuw Nederland	0,00	0

Gemeente Nieuwegein	%	absoluut
---------------------	---	----------

Kiesgerechtigden:		47108
Opkomst:	74,31	35004
Geldige stemmen:	74,07	34894
Blanco:	0,12	41
Ongeldig:	0,15	69

VVD	21,62	7543
Partij van de Arbeid (P.v.d.A.)	20,11	7018
PVV (Partij voor de Vrijheid)	18,88	6587
SP (Socialistische Partij)	11,33	3952
Christen Democratisch Appèl (CDA)	10,22	3566
GROENLINKS	6,62	2310
Democraten 66 (D66)	6,13	2139
ChristenUnie	2,41	841
Partij voor de Dieren	1,21	421
TROTS OP NEDERLAND LIJST RITA VERDONK	0,59	206
Staatkundig Gereformeerde Partij (SGP)	0,42	145
Partij voor Mens en Spirit (MenS)	0,22	76
Piratenpartij	0,13	44
Lijst 17	0,10	36
Nieuw Nederland	0,02	6
Partij één	0,01	2
Heel NL	0,01	2

Gemeente Oudewater	%	absoluut
--------------------	---	----------

Kiesgerechtigden:		7501
Opkomst:	80,83	6063
Geldige stemmen:	80,56	6043
Blanco:	0,13	8
Ongeldig:	0,16	12

VVD	26,54	1604
Christen Democratisch Appèl (CDA)	24,18	1461
PVV (Partij voor de Vrijheid)	14,69	888
Partij van de Arbeid (P.v.d.A.)	10,36	626
SP (Socialistische Partij)	5,94	359
ChristenUnie	4,90	296
Democraten 66 (D66)	4,65	281
GROENLINKS	3,99	241

Staatkundig Gereformeerde Partij (SGP)	2,81	170
TROTS OP NEDERLAND LIJST RITA VERDONK	0,83	50
Partij voor de Dieren	0,79	48
Partij voor Mens en Spirit (MenS)	0,17	10
Lijst 17	0,07	4
Piratenpartij	0,03	2
Partij één	0,02	1
Heel NL	0,02	1
Nieuw Nederland	0,02	1

Gemeente Renswoude	%	absoluut
--------------------	---	----------

Kiesgerechtigden:		3357
Opkomst:	86,12	2891
Geldige stemmen:	85,97	2886
Blanco:	0,10	3
Ongeldig:	0,06	2

Christen Democratisch Appèl (CDA)	28,14	812
VVD	22,04	636
Staatkundig Gereformeerde Partij (SGP)	14,10	407
PVV (Partij voor de Vrijheid)	13,41	387
ChristenUnie	6,10	176
Partij van de Arbeid (P.v.d.A.)	6,03	174
SP (Socialistische Partij)	4,33	125
Democraten 66 (D66)	2,39	69
GROENLINKS	2,15	62
Partij voor de Dieren	0,62	18
TROTS OP NEDERLAND LIJST RITA VERDONK	0,55	16
Partij voor Mens en Spirit (MenS)	0,10	3
Piratenpartij	0,03	1
Nieuw Nederland	0,00	0
Heel NL	0,00	0
Partij één	0,00	0
Lijst 17	0,00	0

Gemeente Rhenen	%	absoluut
-----------------	---	----------

Kiesgerechtigden:		14178
Opkomst:	80,91	11472
Geldige stemmen:	80,75	11449
Blanco:	0,10	11
Ongeldig:	0,08	12
VVD	20,49	2346
PVV (Partij voor de Vrijheid)	16,68	1910

Staatkundig Gereformeerde Partij (SGP)	14,43	1652
Partij van de Arbeid (P.v.d.A.)	13,97	1599
Christen Democratisch Appèl (CDA)	12,65	1448
Democraten 66 (D66)	5,63	645
SP (Socialistische Partij)	5,20	595
ChristenUnie	4,82	552
GROENLINKS	4,67	535
Partij voor de Dieren	0,93	106
TROTS OP NEDERLAND LIJST RITA VERDONK	0,29	33
Partij voor Mens en Spirit (MenS)	0,11	13
Piratenpartij	0,08	9
Lijst 17	0,03	3
Partij één	0,02	2
Heel NL	0,01	1
Nieuw Nederland	0,00	0

Gemeente Soest	%	absoluut
----------------	---	----------

Kiesgerechtigden:		34503
Opkomst:	79,59	27461
Geldige stemmen:	79,42	27401
Blanco:	0,08	21
Ongeldig:	0,11	39

VVD	30,36	8318
Partij van de Arbeid (P.v.d.A.)	15,25	4178
PVV (Partij voor de Vrijheid)	13,71	3758
Christen Democratisch Appèl (CDA)	12,26	3358
Democraten 66 (D66)	8,53	2336
SP (Socialistische Partij)	6,57	1799
GROENLINKS	6,16	1689
ChristenUnie	3,27	896
Partij voor de Dieren	1,48	405
Staatkundig Gereformeerde Partij (SGP)	1,20	328
TROTS OP NEDERLAND LIJST RITA VERDONK	0,47	130
Partij voor Mens en Spirit (MenS)	0,47	128
Piratenpartij	0,13	36
Lijst 17	0,08	23
Partij één	0,04	11
Heel NL	0,02	6
Nieuw Nederland	0,01	2

Gemeente Utrecht	%	absoluut
------------------	---	----------

Kiesgerechtigden:		229442
Opkomst:	77,39	177568
Geldige stemmen:	77,14	176999

Blanco:	0,13	230
Ongeldig:	0,15	339
Partij van de Arbeid (P.v.d.A.)	24,27	42952
VVD	18,50	32746
GROENLINKS	15,39	27237
Democraten 66 (D66)	14,23	25190
PVV (Partij voor de Vrijheid)	9,62	17035
SP (Socialistische Partij)	6,82	12079
Christen Democratisch Appèl (CDA)	6,51	11517
ChristenUnie	2,19	3879
Partij voor de Dieren	1,35	2396
TROTS OP NEDERLAND LIJST RITA VERDONK	0,34	596
Staatkundig Gereformeerde Partij (SGP)	0,25	451
Partij voor Mens en Spirit (MenS)	0,22	392
Piratenpartij	0,15	265
Lijst 17	0,10	174
Partij één	0,02	35
Nieuw Nederland	0,02	34
Heel NL	0,01	21

Gemeente Utrechtse Heuvelrug	%	absoluut
Kiesgerechtigden:		37261
Opkomst:	81,75	30462
Geldige stemmen:	81,58	30397
Blanco:	0,06	18
Ongeldig:	0,13	47
VVD	26,98	8202
Partij van de Arbeid (P.v.d.A.)	15,65	4757
Christen Democratisch Appèl (CDA)	13,99	4252
PVV (Partij voor de Vrijheid)	11,17	3396
Democraten 66 (D66)	8,39	2549
GROENLINKS	8,02	2439
SP (Socialistische Partij)	5,79	1759
Staatkundig Gereformeerde Partij (SGP)	3,71	1127
ChristenUnie	3,70	1126
Partij voor de Dieren	1,50	456
Partij voor Mens en Spirit (MenS)	0,49	149
TROTS OP NEDERLAND LIJST RITA VERDONK	0,42	127
Piratenpartij	0,11	34
Lijst 17	0,04	11
Nieuw Nederland	0,03	10
Heel NL	0,01	2
Partij één	0,00	1

Gemeente Veenendaal	%	absoluut
Kiesgerechtigden:		45605
Opkomst:	79,62	36312
Geldige stemmen:	79,39	36204
Blanco:	0,07	27
Ongeldig:	0,18	81
VVD	18,71	6772
Christen Democratisch Appèl (CDA)	16,25	5884
PVV (Partij voor de Vrijheid)	15,46	5598
Partij van de Arbeid (P.v.d.A.)	13,11	4745
ChristenUnie	13,06	4727
Staatkundig Gereformeerde Partij (SGP)	9,11	3299
SP (Socialistische Partij)	5,47	1981
Democraten 66 (D66)	4,13	1495
GROENLINKS	3,43	1241
Partij voor de Dieren	0,61	222
TROTS OP NEDERLAND LIJST RITA VERDONK	0,35	127
Partij voor Mens en Spirit (MenS)	0,17	60
Piratenpartij	0,06	21
Lijst 17	0,03	12
Partij één	0,03	10
Nieuw Nederland	0,02	6
Heel NL	0,01	4

Gemeente Vianen	%	absoluut
Kiesgerechtigden:		14909
Opkomst:	77,91	11616
Geldige stemmen:	77,61	11571
Blanco:	0,22	26
Ongeldig:	0,13	19
VVD	23,02	2664
PVV (Partij voor de Vrijheid)	17,66	2044
Partij van de Arbeid (P.v.d.A.)	17,27	1998
Christen Democratisch Appèl (CDA)	13,78	1595
SP (Socialistische Partij)	9,38	1085
Democraten 66 (D66)	5,65	654
GROENLINKS	4,89	566
ChristenUnie	3,24	375
Staatkundig Gereformeerde Partij (SGP)	2,59	300
Partij voor de Dieren	1,28	148
TROTS OP NEDERLAND LIJST RITA VERDONK	0,63	73
Partij voor Mens en Spirit (MenS)	0,26	30
Piratenpartij	0,15	17

Lijst 17	0,10	11
Partij één	0,05	6
Nieuw Nederland	0,03	3
Heel NL	0,02	2

Gemeente Wijk bij Duurstede	%	absoluut
-----------------------------	---	----------

Kiesgerechtigden:		17523
Opkomst:	80,01	14020
Geldige stemmen:	79,87	13995
Blanco:	0,04	5
Ongeldig:	0,11	20

VVD	25,54	3574
Partij van de Arbeid (P.v.d.A.)	15,71	2199
PVV (Partij voor de Vrijheid)	15,36	2150
Christen Democratisch Appèl (CDA)	12,85	1798
SP (Socialistische Partij)	10,26	1436
Democraten 66 (D66)	6,90	966
GROENLINKS	6,64	929
ChristenUnie	2,52	352
Staatkundig Gereformeerde Partij (SGP)	2,15	301
Partij voor de Dieren	1,17	164
TROTS OP NEDERLAND LIJST RITA VERDONK	0,38	53
Partij voor Mens en Spirit (MenS)	0,35	49
Lijst 17	0,06	9
Piratenpartij	0,04	6
Nieuw Nederland	0,03	4
Heel NL	0,02	3
Partij één	0,01	2

Gemeente Woerden	%	absoluut
------------------	---	----------

Kiesgerechtigden:		36741
Opkomst:	81,55	29963
Geldige stemmen:	81,35	29890
Blanco:	0,07	22
Ongeldig:	0,14	51

VVD	24,17	7223
Christen Democratisch Appèl (CDA)	18,00	5380
Partij van de Arbeid (P.v.d.A.)	14,42	4309
PVV (Partij voor de Vrijheid)	12,09	3614
Democraten 66 (D66)	7,69	2300
SP (Socialistische Partij)	6,83	2040
GROENLINKS	5,88	1759
ChristenUnie	5,78	1728
Staatkundig Gereformeerde Partij (SGP)	3,09	924
Partij voor de Dieren	1,00	298

TROTS OP NEDERLAND LIJST RITA VERDONK	0,60	178
Partij voor Mens en Spirit (MenS)	0,25	74
Lijst 17	0,08	25
Piratenpartij	0,08	23
Nieuw Nederland	0,03	8
Heel NL	0,01	4
Partij één	0,01	3

Gemeente Woudenberg	%	absoluut
---------------------	---	----------

Kiesgerechtigden:		8782
Opkomst:	82,49	7244
Geldige stemmen:	82,30	7228
Blanco:	0,07	5
Ongeldig:	0,13	11

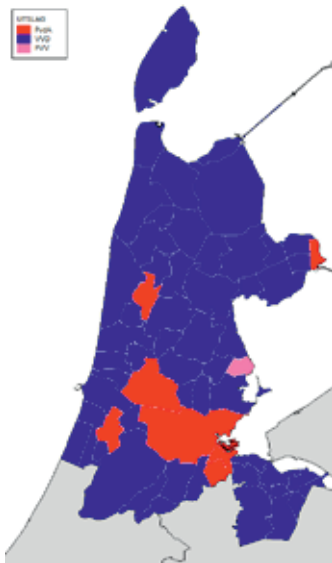
VVD	20,92	1512
Christen Democratisch Appèl (CDA)	18,41	1331
Staatkundig Gereformeerde Partij (SGP)	16,02	1158
PVV (Partij voor de Vrijheid)	10,89	787
Partij van de Arbeid (P.v.d.A.)	10,10	730
ChristenUnie	9,48	685
SP (Socialistische Partij)	4,98	360
Democraten 66 (D66)	4,19	303
GROENLINKS	3,32	240
Partij voor de Dieren	0,86	62
TROTS OP NEDERLAND LIJST RITA VERDONK	0,39	28
Partij voor Mens en Spirit (MenS)	0,24	17
Piratenpartij	0,11	8
Lijst 17	0,07	5
Nieuw Nederland	0,03	2
Partij één	0,00	0
Heel NL	0,00	0

Gemeente Zeist	%	absoluut
----------------	---	----------

Kiesgerechtigden:		45297
Opkomst:	77,89	35283
Geldige stemmen:	77,65	35174
Blanco:	0,08	28
Ongeldig:	0,18	81

VVD	25,87	9098
Partij van de Arbeid (P.v.d.A.)	19,06	6704
PVV (Partij voor de Vrijheid)	11,47	4035
Christen Democratisch Appèl (CDA)	10,55	3712
Democraten 66 (D66)	9,97	3506
GROENLINKS	8,53	3002
SP (Socialistische Partij)	6,69	2353

ChristenUnie	3,47	1222
Staatkundig Gereformeerde Partij (SGP)	1,79	631
Partij voor de Dieren	1,42	498
Partij voor Mens en Spirit (MenS)	0,57	202
TROTS OP NEDERLAND LIJST RITA VERDONK	0,31	110
Piratenpartij	0,14	51
Lijst 17	0,08	27
Nieuw Nederland	0,02	8
Partij één	0,02	8
Heel NL	0,02	7



Provincie Noord-Holland

Gemeente Aalsmeer	%	absoluut
Kiesgerechtigden:		21643
Opkomst:	80,90	17509
Geldige stemmen:	80,61	17446
Blanco:	0,12	21
Ongeldig:	0,19	42
VVD	34,53	6024
Christen Democratisch Appèl (CDA)	15,69	2738
PVV (Partij voor de Vrijheid)	14,32	2499
Partij van de Arbeid (P.v.d.A.)	12,44	2170
Democraten 66 (D66)	6,70	1169
SP (Socialistische Partij)	5,54	967
GROENLINKS	4,63	807
ChristenUnie	3,51	613
Partij voor de Dieren	1,22	212
TROTS OP NEDERLAND LIJST RITA VERDONK	0,60	105
Staatkundig Gereformeerde Partij (SGP)	0,46	81
Partij voor Mens en Spirit (MenS)	0,16	28
Lijst 17	0,08	14
Piratenpartij	0,07	12
Nieuw Nederland	0,03	6
Partij één	0,01	1
Gemeente Alkmaar	%	absoluut
Kiesgerechtigden:		71630
Opkomst:	75,38	53994
Geldige stemmen:	75,17	53844

Blanco:	0,14	73
Ongeldig:	0,11	77
Partij van de Arbeid (P.v.d.A.)	24,89	13400
VVD	18,89	10172
PVV (Partij voor de Vrijheid)	12,99	6993
SP (Socialistische Partij)	11,61	6250
GROENLINKS	9,88	5321
Christen Democratisch Appèl (CDA)	8,55	4605
Democraten 66 (D66)	8,27	4451
Partij voor de Dieren	1,88	1011
ChristenUnie	1,45	782
TROTS OP NEDERLAND LIJST RITA VERDONK	0,75	402
Partij voor Mens en Spirit (MenS)	0,43	229
Piratenpartij	0,13	69
Staatkundig Gereformeerde Partij (SGP)	0,10	56
Lijst 17	0,09	50
Nieuw Nederland	0,03	17
Heel NL	0,03	14
Partij één	0,02	13
Evangelische Partij Nederland	0,02	9

Gemeente Amstelveen	%	absoluut
Kiesgerechtigden:		57077
Opkomst:	79,43	45339
Geldige stemmen:	79,26	45237
Blanco:	0,07	31
Ongeldig:	0,12	71
VVD	28,58	12929
Partij van de Arbeid (P.v.d.A.)	21,30	9637
PVV (Partij voor de Vrijheid)	11,25	5089
Democraten 66 (D66)	10,81	4890
Christen Democratisch Appèl (CDA)	9,28	4200
GROENLINKS	7,83	3541
SP (Socialistische Partij)	6,55	2962
ChristenUnie	1,66	753
Partij voor de Dieren	1,57	709
Partij voor Mens en Spirit (MenS)	0,36	164
TROTS OP NEDERLAND LIJST RITA VERDONK	0,35	160
Staatkundig Gereformeerde Partij (SGP)	0,19	88
Piratenpartij	0,11	48
Lijst 17	0,10	44
Partij één	0,03	12
Nieuw Nederland	0,02	11

Gemeente Amsterdam	%	absoluut
Kiesgerechtigden:		546620
Opkomst:	70,82	387118
Geldige stemmen:	70,43	385008
Blanco:	0,12	462
Ongeldig:	0,30	1648
Partij van de Arbeid (P.v.d.A.)	35,28	135816
VVD	16,83	64798
GROENLINKS	12,52	48190
Democraten 66 (D66)	11,85	45613
PVV (Partij voor de Vrijheid)	9,40	36172
SP (Socialistische Partij)	7,24	27890
Christen Democratisch Appèl (CDA)	3,30	12705
Partij voor de Dieren	1,80	6927
ChristenUnie	0,88	3405
TROTS OP NEDERLAND LIJST RITA VERDONK	0,28	1067
Partij voor Mens en Spirit (MenS)	0,24	917
Piratenpartij	0,16	603
Staatkundig Gereformeerde Partij (SGP)	0,07	274
Lijst 17	0,06	226
Partij één	0,05	189
Evangelische Partij Nederland	0,03	123
Nieuw Nederland	0,02	93

Gemeente Andijk	%	absoluut
Kiesgerechtigden:		4910
Opkomst:	78,31	3845
Geldige stemmen:	78,23	3841
Blanco:	0,10	4
Ongeldig:	0,00	0
VVD	23,20	891
Christen Democratisch Appèl (CDA)	17,70	680
PVV (Partij voor de Vrijheid)	15,93	612
Partij van de Arbeid (P.v.d.A.)	13,38	514
SP (Socialistische Partij)	9,48	364
ChristenUnie	6,53	251
GROENLINKS	4,74	182
Democraten 66 (D66)	4,53	174
Partij voor de Dieren	1,72	66
Staatkundig Gereformeerde Partij (SGP)	1,46	56
TROTS OP NEDERLAND LIJST RITA VERDONK	0,76	29
Partij voor Mens en Spirit (MenS)	0,42	16
Piratenpartij	0,08	3

Partij één	0,03	1
Lijst 17	0,03	1
Nieuw Nederland	0,03	1
Heel NL	0,00	0
Evangelische Partij Nederland	0,00	0

Gemeente Anna Paulowna	%	absoluut
------------------------	---	----------

Kiesgerechtigden:		10800
Opkomst:	78,10	8435
Geldige stemmen:	77,94	8417
Blanco:	0,12	10
Ongeldig:	0,07	8

VVD	30,74	2587
PVV (Partij voor de Vrijheid)	15,78	1328
Partij van de Arbeid (P.v.d.A.)	15,28	1286
Christen Democratisch Appèl (CDA)	14,78	1244
SP (Socialistische Partij)	9,05	762
Democraten 66 (D66)	5,28	444
GROENLINKS	4,57	385
ChristenUnie	1,81	152
Partij voor de Dieren	1,13	95
TROTS OP NEDERLAND LIJST RITA VERDONK	0,88	74
Partij voor Mens en Spirit (MenS)	0,24	20
Partij één	0,15	13
Staatkundig Gereformeerde Partij (SGP)	0,14	12
Piratenpartij	0,07	6
Lijst 17	0,05	4
Evangelische Partij Nederland	0,02	2
Nieuw Nederland	0,02	2
Heel NL	0,01	1

Gemeente Beemster	%	absoluut
-------------------	---	----------

Kiesgerechtigden:		6630
Opkomst:	81,92	5431
Geldige stemmen:	81,83	5425
Blanco:	0,00	0
Ongeldig:	0,09	6

VVD	32,77	1778
Partij van de Arbeid (P.v.d.A.)	16,94	919
PVV (Partij voor de Vrijheid)	13,81	749
Christen Democratisch Appèl (CDA)	13,05	708
SP (Socialistische Partij)	7,59	412
Democraten 66 (D66)	6,91	375
GROENLINKS	5,79	314
Partij voor de Dieren	1,31	71
ChristenUnie	0,76	41

TROTS OP NEDERLAND LIJST RITA VERDONK	0,70	38
Partij voor Mens en Spirit (MenS)	0,17	9
Piratenpartij	0,11	6
Lijst 17	0,06	3
Partij één	0,02	1
Staatkundig Gereformeerde Partij (SGP)	0,02	1
Nieuw Nederland	0,00	0
Heel NL	0,00	0
Evangelische Partij Nederland	0,00	0

Gemeente Bergen (NH)	%	absoluut
----------------------	---	----------

Kiesgerechtigden:		24358
Opkomst:	82,51	20097
Geldige stemmen:	82,37	20064
Blanco:	0,06	13
Ongeldig:	0,08	20

VVD	27,68	5553
Partij van de Arbeid (P.v.d.A.)	18,39	3690
PVV (Partij voor de Vrijheid)	13,29	2667
Christen Democratisch Appèl (CDA)	12,20	2447
GROENLINKS	9,09	1823
Democraten 66 (D66)	8,03	1612
SP (Socialistische Partij)	6,98	1400
Partij voor de Dieren	2,11	423
Partij voor Mens en Spirit (MenS)	0,69	138
TROTS OP NEDERLAND LIJST RITA VERDONK	0,61	123
ChristenUnie	0,60	121
Lijst 17	0,08	17
Piratenpartij	0,07	14
Partij één	0,06	12
Staatkundig Gereformeerde Partij (SGP)	0,06	12
Nieuw Nederland	0,03	7
Heel NL	0,01	3
Evangelische Partij Nederland	0,01	2

Gemeente Beverwijk	%	absoluut
--------------------	---	----------

Kiesgerechtigden:		29028
Opkomst:	72,32	20993
Geldige stemmen:	72,16	20948
Blanco:	0,03	6
Ongeldig:	0,13	39

VVD	20,89	4376
Partij van de Arbeid (P.v.d.A.)	20,32	4256
PVV (Partij voor de Vrijheid)	19,93	4175
SP (Socialistische Partij)	10,86	2274

Christen Democratisch Appèl (CDA)	9,94	2083
GROENLINKS	7,67	1607
Democraten 66 (D66)	6,45	1351
Partij voor de Dieren	1,55	325
ChristenUnie	0,87	183
TROTS OP NEDERLAND LIJST RITA VERDONK	0,79	165
Partij voor Mens en Spirit (MenS)	0,31	64
Piratenpartij	0,15	32
Staatkundig Gereformeerde Partij (SGP)	0,12	26
Lijst 17	0,08	16
Nieuw Nederland	0,04	8
Partij één	0,03	7

Gemeente Blaricum	%	absoluut
-------------------	---	----------

Kiesgerechtigden:		6954
Opkomst:	84,02	5843
Geldige stemmen:	83,88	5833
Blanco:	0,03	2
Ongeldig:	0,12	8

VVD	39,33	2294
Partij van de Arbeid (P.v.d.A.)	13,68	798
Christen Democratisch Appèl (CDA)	11,81	689
PVV (Partij voor de Vrijheid)	10,61	619
Democraten 66 (D66)	9,72	567
SP (Socialistische Partij)	5,88	343
GROENLINKS	5,49	320
Partij voor de Dieren	1,39	81
ChristenUnie	0,87	51
Partij voor Mens en Spirit (MenS)	0,43	25
TROTS OP NEDERLAND LIJST RITA VERDONK	0,39	23
Staatkundig Gereformeerde Partij (SGP)	0,19	11
Lijst 17	0,10	6
Piratenpartij	0,07	4
Partij één	0,02	1
Nieuw Nederland	0,02	1

Gemeente Bloemendaal	%	absoluut
----------------------	---	----------

Kiesgerechtigden:		16420
Opkomst:	84,96	13951
Geldige stemmen:	84,79	13922
Blanco:	0,06	9
Ongeldig:	0,12	20

VVD	39,71	5528
Partij van de Arbeid (P.v.d.A.)	14,62	2035
Democraten 66 (D66)	12,55	1747

Christen Democratisch Appèl (CDA)	12,17	1695
PVV (Partij voor de Vrijheid)	6,85	954
GROENLINKS	6,63	923
SP (Socialistische Partij)	3,82	532
Partij voor de Dieren	1,59	222
ChristenUnie	1,06	148
Partij voor Mens en Spirit (MenS)	0,32	44
TROTS OP NEDERLAND LIJST RITA VERDONK	0,26	36
Staatkundig Gereformeerde Partij (SGP)	0,14	20
Piratenpartij	0,12	17
Partij één	0,07	10
Lijst 17	0,06	8
Nieuw Nederland	0,02	3

Gemeente Bussum	%	absoluut
-----------------	---	----------

Kiesgerechtigden:		23798
Opkomst:	80,38	19128
Geldige stemmen:	80,19	19084
Blanco:	0,07	14
Ongeldig:	0,13	30

VVD	32,11	6127
Partij van de Arbeid (P.v.d.A.)	17,29	3300
Democraten 66 (D66)	11,62	2218
PVV (Partij voor de Vrijheid)	10,16	1938
Christen Democratisch Appèl (CDA)	9,92	1894
GROENLINKS	7,99	1524
SP (Socialistische Partij)	6,51	1242
ChristenUnie	1,65	314
Partij voor de Dieren	1,50	287
Partij voor Mens en Spirit (MenS)	0,38	73
TROTS OP NEDERLAND LIJST RITA VERDONK	0,35	66
Staatkundig Gereformeerde Partij (SGP)	0,25	47
Lijst 17	0,11	21
Piratenpartij	0,09	18
Nieuw Nederland	0,05	9
Partij één	0,03	6

Gemeente Castricum	%	absoluut
--------------------	---	----------

Kiesgerechtigden:		26673
Opkomst:	83,58	22292
Geldige stemmen:	83,43	22252
Blanco:	0,07	15
Ongeldig:	0,09	25

VVD	26,09	5806
Partij van de Arbeid (P.v.d.A.)	19,29	4293

Christen Democratisch Appèl (CDA)	14,23	3167
PVV (Partij voor de Vrijheid)	11,19	2491
Democraten 66 (D66)	8,83	1964
GROENLINKS	8,74	1944
SP (Socialistische Partij)	8,03	1787
Partij voor de Dieren	1,32	294
ChristenUnie	0,91	202
TROTS OP NEDERLAND LIJST RITA VERDONK	0,59	132
Partij voor Mens en Spirit (MenS)	0,49	108
Lijst 17	0,09	20
Staatkundig Gereformeerde Partij (SGP)	0,08	18
Piratenpartij	0,06	14
Evangelische Partij Nederland	0,03	6
Partij één	0,02	4
Heel NL	0,00	1
Nieuw Nederland	0,00	1

Gemeente Den Helder	%	absoluut
---------------------	---	----------

Kiesgerechtigden:		44820
Opkomst:	68,91	30885
Geldige stemmen:	68,76	30817
Blanco:	0,06	20
Ongeldig:	0,11	48

VVD	22,55	6949
PVV (Partij voor de Vrijheid)	21,92	6755
Partij van de Arbeid (P.v.d.A.)	17,91	5518
SP (Socialistische Partij)	10,11	3116
Christen Democratisch Appèl (CDA)	9,91	3054
GROENLINKS	5,41	1666
Democraten 66 (D66)	5,09	1568
ChristenUnie	3,12	962
Partij voor de Dieren	1,54	475
TROTS OP NEDERLAND LIJST RITA VERDONK	1,32	407
Staatkundig Gereformeerde Partij (SGP)	0,52	161
Partij voor Mens en Spirit (MenS)	0,26	80
Piratenpartij	0,15	45
Lijst 17	0,09	27
Evangelische Partij Nederland	0,06	17
Partij één	0,03	10
Heel NL	0,01	4
Nieuw Nederland	0,01	3

Gemeente Diemen	%	absoluut
-----------------	---	----------

Kiesgerechtigden:		18119
Opkomst:	73,78	13368
Geldige stemmen:	73,58	13332

Blanco:	0,05	7
Ongeldig:	0,16	29
<hr/>		
Partij van de Arbeid (P.v.d.A.)	27,48	3664
VVD	21,59	2878
PVV (Partij voor de Vrijheid)	15,70	2093
SP (Socialistische Partij)	8,77	1169
GROENLINKS	8,51	1134
Democraten 66 (D66)	7,73	1030
Christen Democratisch Appèl (CDA)	6,25	833
Partij voor de Dieren	1,61	214
ChristenUnie	1,28	170
TROTS OP NEDERLAND LIJST RITA VERDONK	0,54	72
Partij voor Mens en Spirit (MenS)	0,23	31
Piratenpartij	0,11	15
Lijst 17	0,11	14
Staatkundig Gereformeerde Partij (SGP)	0,08	10
Partij één	0,04	5
Nieuw Nederland	0,00	0

Gemeente Drechterland	%	absoluut
Kiesgerechtigden:		14608
Opkomst:	78,80	11511
Geldige stemmen:	78,60	11482
Blanco:	0,10	11
Ongeldig:	0,12	18
<hr/>		
VVD	30,14	3461
Christen Democratisch Appèl (CDA)	16,49	1893
Partij van de Arbeid (P.v.d.A.)	14,57	1673
PVV (Partij voor de Vrijheid)	14,45	1659
SP (Socialistische Partij)	9,05	1039
Democraten 66 (D66)	6,17	708
GROENLINKS	5,61	644
Partij voor de Dieren	1,28	147
TROTS OP NEDERLAND LIJST RITA VERDONK	0,92	106
ChristenUnie	0,71	82
Partij voor Mens en Spirit (MenS)	0,30	35
Staatkundig Gereformeerde Partij (SGP)	0,08	9
Lijst 17	0,06	7
Piratenpartij	0,06	7
Nieuw Nederland	0,03	4
Evangelische Partij Nederland	0,03	3
Partij één	0,03	3
Heel NL	0,02	2

Gemeente Edam-Volendam	%	absoluut
Kiesgerechtigden:		21626
Opkomst:	82,35	17810
Geldige stemmen:	82,22	17780
Blanco:	0,04	8
Ongeldig:	0,10	22
PVV (Partij voor de Vrijheid)	31,29	5563
VVD	25,52	4537
Christen Democratisch Appèl (CDA)	19,44	3456
Partij van de Arbeid (P.v.d.A.)	9,02	1603
SP (Socialistische Partij)	5,13	912
GROENLINKS	3,44	612
Democraten 66 (D66)	3,27	581
Partij voor de Dieren	0,99	176
TROTS OP NEDERLAND LIJST RITA VERDONK	0,79	140
ChristenUnie	0,56	99
Partij voor Mens en Spirit (MenS)	0,30	54
Staatkundig Gereformeerde Partij (SGP)	0,12	22
Piratenpartij	0,07	12
Lijst 17	0,03	5
Heel NL	0,02	4
Nieuw Nederland	0,02	3
Partij één	0,01	1
Evangelische Partij Nederland	0,00	0

Gemeente Enkhuizen	%	absoluut
Kiesgerechtigden:		13858
Opkomst:	76,37	10584
Geldige stemmen:	76,17	10555
Blanco:	0,10	11
Ongeldig:	0,13	18
Partij van de Arbeid (P.v.d.A.)	21,37	2256
VVD	20,85	2201
PVV (Partij voor de Vrijheid)	15,19	1603
SP (Socialistische Partij)	12,43	1312
Christen Democratisch Appèl (CDA)	10,88	1148
GROENLINKS	6,80	718
Democraten 66 (D66)	6,24	659
ChristenUnie	2,09	221
Partij voor de Dieren	1,75	185
Staatkundig Gereformeerde Partij (SGP)	1,23	130
TROTS OP NEDERLAND LIJST RITA VERDONK	0,51	54
Partij voor Mens en Spirit (MenS)	0,38	40

Piratenpartij	0,13	14
Lijst 17	0,05	5
Partij één	0,04	4
Nieuw Nederland	0,04	4
Evangelische Partij Nederland	0,01	1
Heel NL	0,00	0

Gemeente Graft-De Rijp	%	absoluut
------------------------	---	----------

Kiesgerechtigden:		4925
Opkomst:	83,65	4120
Geldige stemmen:	83,47	4111
Blanco:	0,05	2
Ongeldig:	0,14	7

VVD	29,94	1231
Partij van de Arbeid (P.v.d.A.)	19,24	791
Christen Democratisch Appèl (CDA)	13,67	562
PVV (Partij voor de Vrijheid)	13,21	543
SP (Socialistische Partij)	8,68	357
Democraten 66 (D66)	6,93	285
GROENLINKS	5,79	238
Partij voor de Dieren	1,05	43
TROTS OP NEDERLAND LIJST RITA VERDONK	0,68	28
ChristenUnie	0,44	18
Partij voor Mens en Spirit (MenS)	0,12	5
Piratenpartij	0,10	4
Nieuw Nederland	0,05	2
Lijst 17	0,05	2
Evangelische Partij Nederland	0,02	1
Staatkundig Gereformeerde Partij (SGP)	0,02	1
Heel NL	0,00	0
Partij één	0,00	0

Gemeente Haarlem	%	absoluut
------------------	---	----------

Kiesgerechtigden:		112970
Opkomst:	76,55	86478
Geldige stemmen:	76,32	86219
Blanco:	0,09	78
Ongeldig:	0,16	181

Partij van de Arbeid (P.v.d.A.)	25,61	22081
VVD	18,98	16363
PVV (Partij voor de Vrijheid)	12,12	10450
GROENLINKS	11,38	9812
Democraten 66 (D66)	10,83	9334
SP (Socialistische Partij)	9,15	7891
Christen Democratisch Appèl (CDA)	7,18	6188

Partij voor de Dieren	2,05	1765
ChristenUnie	1,40	1210
TROTS OP NEDERLAND LIJST RITA VERDONK	0,47	403
Partij voor Mens en Spirit (MenS)	0,37	317
Staatkundig Gereformeerde Partij (SGP)	0,15	129
Piratenpartij	0,15	128
Lijst 17	0,11	94
Partij één	0,05	39
Nieuw Nederland	0,02	15

Gemeente Haarlemmerliede en Spaarnwoude	%	absoluut
--	---	----------

Kiesgerechtigden:		4114
Opkomst:	81,62	3358
Geldige stemmen:	81,45	3351
Blanco:	0,12	4
Ongeldig:	0,07	3

VVD	28,56	957
Partij van de Arbeid (P.v.d.A.)	16,74	561
PVV (Partij voor de Vrijheid)	16,62	557
Christen Democratisch Appèl (CDA)	13,22	443
Democraten 66 (D66)	7,97	267
SP (Socialistische Partij)	7,19	241
GROENLINKS	6,21	208
Partij voor de Dieren	1,40	47
ChristenUnie	0,81	27
TROTS OP NEDERLAND LIJST RITA VERDONK	0,57	19
Partij voor Mens en Spirit (MenS)	0,33	11
Piratenpartij	0,18	6
Staatkundig Gereformeerde Partij (SGP)	0,12	4
Lijst 17	0,06	2
Nieuw Nederland	0,03	1
Partij één	0,00	0

Gemeente Haarlemmermeer	%	absoluut
-------------------------	---	----------

Kiesgerechtigden:		103493
Opkomst:	77,62	80329
Geldige stemmen:	77,40	80108
Blanco:	0,08	67
Ongeldig:	0,15	154

VVD	31,70	25393
PVV (Partij voor de Vrijheid)	16,43	13160
Partij van de Arbeid (P.v.d.A.)	15,79	12651
Christen Democratisch Appèl (CDA)	11,09	8886
Democraten 66 (D66)	7,47	5981

SP (Socialistische Partij)	6,87	5500
GROENLINKS	5,27	4223
ChristenUnie	2,20	1759
Partij voor de Dieren	1,36	1091
TROTS OP NEDERLAND LIJST RITA VERDONK	0,73	581
Staatkundig Gereformeerde Partij (SGP)	0,56	452
Partij voor Mens en Spirit (MenS)	0,26	205
Piratenpartij	0,12	97
Lijst 17	0,09	72
Nieuw Nederland	0,04	29
Partij één	0,03	28

Gemeente Harenkarspel	%	absoluut
Kiesgerechtigden:		11914
Opkomst:	79,07	9420
Geldige stemmen:	78,87	9397
Blanco:	0,16	15
Ongeldig:	0,07	8
VVD	27,46	2580
Christen Democratisch Appèl (CDA)	17,93	1685
Partij van de Arbeid (P.v.d.A.)	15,94	1498
PVV (Partij voor de Vrijheid)	13,64	1282
SP (Socialistische Partij)	8,64	812
GROENLINKS	6,31	593
Democraten 66 (D66)	5,96	560
Partij voor de Dieren	1,46	137
TROTS OP NEDERLAND LIJST RITA VERDONK	0,96	90
ChristenUnie	0,83	78
Partij voor Mens en Spirit (MenS)	0,53	50
Piratenpartij	0,13	12
Lijst 17	0,07	7
Partij één	0,05	5
Staatkundig Gereformeerde Partij (SGP)	0,05	5
Nieuw Nederland	0,02	2
Heel NL	0,01	1
Evangelische Partij Nederland	0,00	0

Gemeente Heemskerk	%	absoluut
Kiesgerechtigden:		29571
Opkomst:	75,28	22261
Geldige stemmen:	75,07	22199
Blanco:	0,05	12
Ongeldig:	0,17	50
VVD	21,71	4820
Partij van de Arbeid (P.v.d.A.)	19,32	4288

PVV (Partij voor de Vrijheid)	16,55	3675
Christen Democratisch Appèl (CDA)	13,11	2911
SP (Socialistische Partij)	10,32	2292
GROENLINKS	7,59	1684
Democraten 66 (D66)	6,92	1537
Partij voor de Dieren	1,60	356
ChristenUnie	1,41	313
TROTS OP NEDERLAND LIJST RITA VERDONK	0,75	166
Partij voor Mens en Spirit (MenS)	0,35	78
Piratenpartij	0,13	29
Staatkundig Gereformeerde Partij (SGP)	0,09	20
Lijst 17	0,09	19
Nieuw Nederland	0,03	7
Partij één	0,02	4

Gemeente Heemstede	%	absoluut
--------------------	---	----------

Kiesgerechtigden:		19771
Opkomst:	83,12	16433
Geldige stemmen:	82,90	16391
Blanco:	0,06	10
Ongeldig:	0,16	32

VVD	34,84	5710
Partij van de Arbeid (P.v.d.A.)	16,80	2754
Democraten 66 (D66)	13,09	2146
Christen Democratisch Appèl (CDA)	12,16	1993
PVV (Partij voor de Vrijheid)	7,73	1267
GROENLINKS	7,40	1213
SP (Socialistische Partij)	4,63	759
Partij voor de Dieren	1,38	227
ChristenUnie	1,09	179
Partij voor Mens en Spirit (MenS)	0,29	48
TROTS OP NEDERLAND LIJST RITA VERDONK	0,23	37
Staatkundig Gereformeerde Partij (SGP)	0,17	28
Piratenpartij	0,07	11
Lijst 17	0,06	10
Partij één	0,04	7
Nieuw Nederland	0,01	2

Gemeente Heerhugowaard	%	absoluut
------------------------	---	----------

Kiesgerechtigden:		37979
Opkomst:	73,57	27940
Geldige stemmen:	73,34	27852
Blanco:	0,13	37
Ongeldig:	0,13	51

VVD	25,40	7075
Partij van de Arbeid (P.v.d.A.)	18,98	5287
PVV (Partij voor de Vrijheid)	14,54	4051
Christen Democratisch Appèl (CDA)	11,68	3254
SP (Socialistische Partij)	11,24	3130
Democraten 66 (D66)	6,67	1858
GROENLINKS	6,62	1844
ChristenUnie	1,87	522
Partij voor de Dieren	1,30	361
TROTS OP NEDERLAND LIJST RITA VERDONK	0,89	248
Partij voor Mens en Spirit (MenS)	0,38	105
Piratenpartij	0,15	42
Lijst 17	0,11	30
Staatkundig Gereformeerde Partij (SGP)	0,08	22
Heel NL	0,03	7
Partij één	0,02	6
Evangelische Partij Nederland	0,02	5
Nieuw Nederland	0,02	5

Gemeente Heiloo	%	absoluut
-----------------	---	----------

Kiesgerechtigden:		17296
Opkomst:	82,97	14350
Geldige stemmen:	82,81	14322
Blanco:	0,06	8
Ongeldig:	0,12	20

VVD	28,47	4077
Partij van de Arbeid (P.v.d.A.)	19,85	2843
Christen Democratisch Appèl (CDA)	13,55	1940
PVV (Partij voor de Vrijheid)	9,74	1395
Democraten 66 (D66)	9,51	1362
GROENLINKS	8,66	1240
SP (Socialistische Partij)	6,38	914
Partij voor de Dieren	1,58	227
ChristenUnie	0,94	134
TROTS OP NEDERLAND LIJST RITA VERDONK	0,61	88
Partij voor Mens en Spirit (MenS)	0,38	55
Lijst 17	0,10	15
Staatkundig Gereformeerde Partij (SGP)	0,10	15
Piratenpartij	0,06	9
Heel NL	0,03	4
Nieuw Nederland	0,02	3
Partij één	0,01	1
Evangelische Partij Nederland	0,00	0

Gemeente Hilversum	%	absoluut
Kiesgerechtigden:		63505
Opkomst:	77,15	48994
Geldige stemmen:	76,99	48891
Blanco:	0,06	30
Ongeldig:	0,11	73
VVD	23,57	11524
Partij van de Arbeid (P.v.d.A.)	20,55	10048
PVV (Partij voor de Vrijheid)	13,35	6527
Democraten 66 (D66)	10,61	5189
Christen Democratisch Appèl (CDA)	9,15	4474
SP (Socialistische Partij)	8,83	4315
GROENLINKS	8,20	4011
ChristenUnie	2,63	1285
Partij voor de Dieren	1,65	808
Staatkundig Gereformeerde Partij (SGP)	0,48	235
TROTS OP NEDERLAND LIJST RITA VERDONK	0,41	199
Partij voor Mens en Spirit (MenS)	0,27	133
Piratenpartij	0,18	90
Lijst 17	0,06	31
Partij één	0,03	14
Nieuw Nederland	0,02	8

Gemeente Hoorn	%	absoluut
Kiesgerechtigden:		52833
Opkomst:	74,06	39127
Geldige stemmen:	73,86	39024
Blanco:	0,11	41
Ongeldig:	0,12	62
VVD	23,39	9128
Partij van de Arbeid (P.v.d.A.)	22,34	8718
PVV (Partij voor de Vrijheid)	14,78	5768
SP (Socialistische Partij)	11,45	4470
Christen Democratisch Appèl (CDA)	9,00	3511
GROENLINKS	7,42	2896
Democraten 66 (D66)	7,25	2830
Partij voor de Dieren	1,64	641
ChristenUnie	1,30	509
TROTS OP NEDERLAND LIJST RITA VERDONK	0,59	231
Partij voor Mens en Spirit (MenS)	0,34	131
Piratenpartij	0,15	57
Staatkundig Gereformeerde Partij (SGP)	0,14	55
Lijst 17	0,12	47
Evangelische Partij Nederland	0,03	12
Nieuw Nederland	0,02	8

Partij één	0,02	7
Heel NL	0,01	5

Gemeente Huizen	%	absoluut
Kiesgerechtigden:		31848
Opkomst:	79,78	25407
Geldige stemmen:	79,60	25352
Blanco:	0,07	19
Ongeldig:	0,11	36
VVD	27,20	6897
Partij van de Arbeid (P.v.d.A.)	15,83	4012
Christen Democratisch Appèl (CDA)	14,10	3575
PVV (Partij voor de Vrijheid)	12,83	3252
Democraten 66 (D66)	7,75	1966
SP (Socialistische Partij)	6,82	1730
GROENLINKS	6,17	1564
ChristenUnie	5,20	1319
Staatkundig Gereformeerde Partij (SGP)	1,79	455
Partij voor de Dieren	1,33	338
TROTS OP NEDERLAND LIJST RITA VERDONK	0,41	104
Partij voor Mens en Spirit (MenS)	0,33	84
Piratenpartij	0,09	23
Lijst 17	0,07	19
Partij één	0,03	8
Nieuw Nederland	0,02	6

Gemeente Koggenland	%	absoluut
Kiesgerechtigden:		16448
Opkomst:	80,36	13217
Geldige stemmen:	80,21	13193
Blanco:	0,06	8
Ongeldig:	0,10	16
VVD	28,41	3748
Christen Democratisch Appèl (CDA)	20,53	2708
PVV (Partij voor de Vrijheid)	14,32	1889
Partij van de Arbeid (P.v.d.A.)	13,08	1725
SP (Socialistische Partij)	8,19	1080
GROENLINKS	5,83	769
Democraten 66 (D66)	5,82	768
Partij voor de Dieren	1,36	180
TROTS OP NEDERLAND LIJST RITA VERDONK	1,13	149
ChristenUnie	0,59	78
Partij voor Mens en Spirit (MenS)	0,36	47
Lijst 17	0,13	17
Piratenpartij	0,11	14

Staatkundig Gereformeerde Partij (SGP)	0,10	13
Heel NL	0,03	4
Partij één	0,02	3
Nieuw Nederland	0,01	1
Evangelische Partij Nederland	0,00	0

Gemeente Landsmeer	%	absoluut
--------------------	---	----------

Kiesgerechtigden:		7976
Opkomst:	80,62	6430
Geldige stemmen:	80,44	6416
Blanco:	0,06	4
Ongeldig:	0,13	10

VVD	29,64	1902
Partij van de Arbeid (P.v.d.A.)	23,32	1496
PVV (Partij voor de Vrijheid)	16,13	1035
Democraten 66 (D66)	7,56	485
GROENLINKS	6,95	446
SP (Socialistische Partij)	6,62	425
Christen Democratisch Appèl (CDA)	6,27	402
Partij voor de Dieren	1,57	101
TROTS OP NEDERLAND LIJST RITA VERDONK	0,65	42
ChristenUnie	0,58	37
Staatkundig Gereformeerde Partij (SGP)	0,30	19
Partij voor Mens en Spirit (MenS)	0,11	7
Lijst 17	0,11	7
Piratenpartij	0,11	7
Partij één	0,06	4
Nieuw Nederland	0,02	1
Heel NL	0,00	0
Evangelische Partij Nederland	0,00	0

Gemeente Langedijk	%	absoluut
--------------------	---	----------

Kiesgerechtigden:		20202
Opkomst:	79,77	16116
Geldige stemmen:	79,58	16076
Blanco:	0,09	15
Ongeldig:	0,12	25

VVD	27,16	4367
Partij van de Arbeid (P.v.d.A.)	15,78	2536
Christen Democratisch Appèl (CDA)	14,57	2343
PVV (Partij voor de Vrijheid)	13,41	2156
SP (Socialistische Partij)	8,68	1395
GROENLINKS	7,48	1203
Democraten 66 (D66)	7,39	1188
ChristenUnie	2,51	403
Partij voor de Dieren	1,34	215

TROTS OP NEDERLAND LIJST RITA VERDONK	0,89	143
Partij voor Mens en Spirit (MenS)	0,31	50
Staatkundig Gereformeerde Partij (SGP)	0,22	35
Piratenpartij	0,13	21
Lijst 17	0,06	9
Partij één	0,03	5
Evangelische Partij Nederland	0,02	4
Nieuw Nederland	0,01	2
Heel NL	0,01	1

Gemeente Laren	%	absoluut
----------------	---	----------

Kiesgerechtigden:		8470
Opkomst:	82,57	6994
Geldige stemmen:	82,47	6985
Blanco:	0,04	3
Ongeldig:	0,07	6

VVD	45,74	3195
Partij van de Arbeid (P.v.d.A.)	12,04	841
Christen Democratisch Appèl (CDA)	11,47	801
PVV (Partij voor de Vrijheid)	9,46	661
Democraten 66 (D66)	8,72	609
GROENLINKS	5,01	350
SP (Socialistische Partij)	4,74	331
Partij voor de Dieren	1,33	93
ChristenUnie	0,66	46
TROTS OP NEDERLAND LIJST RITA VERDONK	0,43	30
Partij voor Mens en Spirit (MenS)	0,26	18
Staatkundig Gereformeerde Partij (SGP)	0,06	4
Piratenpartij	0,04	3
Lijst 17	0,03	2
Partij één	0,01	1
Nieuw Nederland	0,00	0

Gemeente Medemblik	%	absoluut
--------------------	---	----------

Kiesgerechtigden:		20691
Opkomst:	76,97	15926
Geldige stemmen:	76,85	15901
Blanco:	0,05	8
Ongeldig:	0,08	17

VVD	25,82	4106
Christen Democratisch Appèl (CDA)	16,31	2593
PVV (Partij voor de Vrijheid)	16,20	2576
Partij van de Arbeid (P.v.d.A.)	15,20	2417
SP (Socialistische Partij)	9,14	1454
Democraten 66 (D66)	6,22	989

GROENLINKS	5,55	883
ChristenUnie	1,94	309
Partij voor de Dieren	1,48	236
TROTS OP NEDERLAND LIJST RITA VERDONK	0,94	150
Staatkundig Gereformeerde Partij (SGP)	0,56	89
Partij voor Mens en Spirit (MenS)	0,31	49
Lijst 17	0,11	17
Piratenpartij	0,10	16
Heel NL	0,05	8
Partij één	0,03	5
Nieuw Nederland	0,02	3
Evangelische Partij Nederland	0,01	1

Gemeente Muiden	%	absoluut
-----------------	---	----------

Kiesgerechtigden:		4851
Opkomst:	83,84	4067
Geldige stemmen:	83,71	4061
Blanco:	0,02	1
Ongeldig:	0,10	5

VVD	28,98	1177
Partij van de Arbeid (P.v.d.A.)	20,61	837
Democraten 66 (D66)	12,53	509
Christen Democratisch Appèl (CDA)	10,54	428
PVV (Partij voor de Vrijheid)	10,24	416
GROENLINKS	7,54	306
SP (Socialistische Partij)	6,38	259
Partij voor de Dieren	1,58	64
ChristenUnie	0,69	28
TROTS OP NEDERLAND LIJST RITA VERDONK	0,52	21
Partij voor Mens en Spirit (MenS)	0,15	6
Piratenpartij	0,12	5
Partij één	0,05	2
Staatkundig Gereformeerde Partij (SGP)	0,05	2
Lijst 17	0,02	1
Nieuw Nederland	0,00	0

Gemeente Naarden	%	absoluut
------------------	---	----------

Kiesgerechtigden:		12354
Opkomst:	84,93	10492
Geldige stemmen:	84,79	10475
Blanco:	0,11	11
Ongeldig:	0,05	6

VVD	38,21	4002
Partij van de Arbeid (P.v.d.A.)	15,16	1588
Democraten 66 (D66)	11,77	1233

Christen Democratisch Appèl (CDA)	10,20	1068
PVV (Partij voor de Vrijheid)	8,43	883
GROENLINKS	6,88	721
SP (Socialistische Partij)	5,15	539
Partij voor de Dieren	1,79	187
ChristenUnie	1,36	142
Staatkundig Gereformeerde Partij (SGP)	0,32	33
TROTS OP NEDERLAND LIJST RITA VERDONK	0,31	32
Partij voor Mens en Spirit (MenS)	0,31	32
Lijst 17	0,06	6
Partij één	0,04	4
Nieuw Nederland	0,04	4
Piratenpartij	0,01	1

Gemeente Niedorp	%	absoluut
------------------	---	----------

Kiesgerechtigden:		9106
Opkomst:	77,55	7062
Geldige stemmen:	77,29	7038
Blanco:	0,10	7
Ongeldig:	0,19	17

VVD	29,16	2052
Partij van de Arbeid (P.v.d.A.)	18,12	1275
PVV (Partij voor de Vrijheid)	15,16	1067
Christen Democratisch Appèl (CDA)	11,82	832
SP (Socialistische Partij)	9,66	680
GROENLINKS	6,39	450
Democraten 66 (D66)	6,07	427
Partij voor de Dieren	1,38	97
TROTS OP NEDERLAND LIJST RITA VERDONK	0,81	57
ChristenUnie	0,64	45
Partij voor Mens en Spirit (MenS)	0,45	32
Piratenpartij	0,11	8
Lijst 17	0,07	5
Partij één	0,06	4
Nieuw Nederland	0,04	3
Staatkundig Gereformeerde Partij (SGP)	0,04	3
Heel NL	0,01	1
Evangelische Partij Nederland	0,00	0

Gemeente Oostzaan	%	absoluut
-------------------	---	----------

Kiesgerechtigden:		6966
Opkomst:	79,89	5565
Geldige stemmen:	79,79	5558
Blanco:	0,05	3
Ongeldig:	0,06	4

VVD	28,03	1558
PVV (Partij voor de Vrijheid)	20,89	1161
Partij van de Arbeid (P.v.d.A.)	19,38	1077
SP (Socialistische Partij)	7,97	443
Democraten 66 (D66)	6,53	363
GROENLINKS	6,50	361
Christen Democratisch Appèl (CDA)	5,81	323
ChristenUnie	1,62	90
Partij voor de Dieren	1,49	83
TROTS OP NEDERLAND LIJST RITA VERDONK	0,97	54
Partij voor Mens en Spirit (MenS)	0,29	16
Staatkundig Gereformeerde Partij (SGP)	0,25	14
Piratenpartij	0,14	8
Lijst 17	0,05	3
Nieuw Nederland	0,04	2
Partij één	0,02	1
Heel NL	0,02	1
Evangelische Partij Nederland	0,00	0

Gemeente Opmeer	%	absoluut
Kiesgerechtigden:		8589
Opkomst:	77,58	6663
Geldige stemmen:	77,46	6653
Blanco:	0,03	2
Ongeldig:	0,09	8
VVD	25,84	1719
Christen Democratisch Appèl (CDA)	21,37	1422
PVV (Partij voor de Vrijheid)	14,16	942
Partij van de Arbeid (P.v.d.A.)	14,14	941
SP (Socialistische Partij)	9,33	621
Democraten 66 (D66)	5,82	387
GROENLINKS	5,25	349
Partij voor de Dieren	1,29	86
TROTS OP NEDERLAND LIJST RITA VERDONK	1,16	77
ChristenUnie	0,62	41
Partij voor Mens en Spirit (MenS)	0,51	34
Lijst 17	0,14	9
Piratenpartij	0,14	9
Nieuw Nederland	0,06	4
Staatkundig Gereformeerde Partij (SGP)	0,06	4
Partij één	0,05	3
Heel NL	0,05	3
Evangelische Partij Nederland	0,03	2

Gemeente Ouder-Amstel	%	absoluut
Kiesgerechtigden:		9815
Opkomst:	81,77	8026
Geldige stemmen:	81,67	8016
Blanco:	0,02	2
Ongeldig:	0,08	8
VVD	27,82	2230
Partij van de Arbeid (P.v.d.A.)	20,17	1617
Christen Democratisch Appèl (CDA)	11,74	941
Democraten 66 (D66)	11,08	888
PVV (Partij voor de Vrijheid)	10,95	878
GROENLINKS	7,95	637
SP (Socialistische Partij)	5,80	465
Partij voor de Dieren	1,52	122
ChristenUnie	1,35	108
Staatkundig Gereformeerde Partij (SGP)	0,89	71
TROTS OP NEDERLAND LIJST RITA VERDONK	0,32	26
Partij voor Mens en Spirit (MenS)	0,17	14
Piratenpartij	0,10	8
Lijst 17	0,07	6
Nieuw Nederland	0,04	3
Partij één	0,02	2

Gemeente Purmerend	%	absoluut
Kiesgerechtigden:		60354
Opkomst:	71,84	43360
Geldige stemmen:	71,60	43211
Blanco:	0,10	45
Ongeldig:	0,17	104
VVD	24,89	10757
Partij van de Arbeid (P.v.d.A.)	21,84	9438
PVV (Partij voor de Vrijheid)	20,55	8879
SP (Socialistische Partij)	10,72	4634
Christen Democratisch Appèl (CDA)	6,42	2776
Democraten 66 (D66)	5,75	2484
GROENLINKS	5,72	2472
Partij voor de Dieren	1,50	649
ChristenUnie	1,05	453
TROTS OP NEDERLAND LIJST RITA VERDONK	0,84	365
Partij voor Mens en Spirit (MenS)	0,26	112
Piratenpartij	0,17	73
Staatkundig Gereformeerde Partij (SGP)	0,11	46
Lijst 17	0,09	39

Evangelische Partij Nederland	0,04	17
Partij één	0,02	9
Nieuw Nederland	0,01	6
Heel NL	0,00	2

Gemeente Schagen	%	absoluut
------------------	---	----------

Kiesgerechtigden:		14638
Opkomst:	76,56	11207
Geldige stemmen:	76,40	11183
Blanco:	0,09	10
Ongeldig:	0,10	14

VVD	26,08	2917
Partij van de Arbeid (P.v.d.A.)	22,26	2489
PVV (Partij voor de Vrijheid)	13,07	1462
SP (Socialistische Partij)	10,80	1208
Christen Democratisch Appèl (CDA)	10,24	1145
Democraten 66 (D66)	7,13	797
GROENLINKS	6,36	711
Partij voor de Dieren	1,53	171
ChristenUnie	1,06	119
TROTS OP NEDERLAND LIJST RITA VERDONK	0,64	72
Partij voor Mens en Spirit (MenS)	0,33	37
Partij één	0,13	14
Piratenpartij	0,11	12
Lijst 17	0,09	10
Staatkundig Gereformeerde Partij (SGP)	0,09	10
Heel NL	0,04	4
Nieuw Nederland	0,03	3
Evangelische Partij Nederland	0,02	2

Gemeente Schermer	%	absoluut
-------------------	---	----------

Kiesgerechtigden:		4025
Opkomst:	82,04	3302
Geldige stemmen:	81,99	3300
Blanco:	0,03	1
Ongeldig:	0,02	1

VVD	29,39	970
Partij van de Arbeid (P.v.d.A.)	17,76	586
Christen Democratisch Appèl (CDA)	15,91	525
PVV (Partij voor de Vrijheid)	13,09	432
SP (Socialistische Partij)	7,70	254
Democraten 66 (D66)	6,30	208
GROENLINKS	5,52	182
TROTS OP NEDERLAND LIJST RITA VERDONK	1,21	40
Partij voor de Dieren	1,15	38

ChristenUnie	1,12	37
Partij voor Mens en Spirit (MenS)	0,27	9
Nieuw Nederland	0,12	4
Heel NL	0,12	4
Staatkundig Gereformeerde Partij (SGP)	0,12	4
Piratenpartij	0,09	3
Evangelische Partij Nederland	0,06	2
Lijst 17	0,06	2
Partij één	0,00	0

Gemeente Stede Broec	%	absoluut
----------------------	---	----------

Kiesgerechtigden:		16039
Opkomst:	76,50	12270
Geldige stemmen:	76,31	12240
Blanco:	0,08	10
Ongeldig:	0,12	20

VVD	23,63	2892
PVV (Partij voor de Vrijheid)	18,79	2300
Partij van de Arbeid (P.v.d.A.)	15,65	1915
Christen Democratisch Appèl (CDA)	15,04	1841
SP (Socialistische Partij)	11,83	1448
Democraten 66 (D66)	5,33	652
GROENLINKS	5,20	636
Partij voor de Dieren	1,37	168
ChristenUnie	1,26	154
TROTS OP NEDERLAND LIJST RITA VERDONK	0,94	115
Partij voor Mens en Spirit (MenS)	0,46	56
Staatkundig Gereformeerde Partij (SGP)	0,26	32
Lijst 17	0,08	10
Piratenpartij	0,07	8
Partij één	0,05	6
Heel NL	0,04	5
Nieuw Nederland	0,02	2
Evangelische Partij Nederland	0,00	0

Gemeente Texel	%	absoluut
----------------	---	----------

Kiesgerechtigden:		10548
Opkomst:	96,33	10161
Geldige stemmen:	96,10	10137
Blanco:	0,04	4
Ongeldig:	0,19	20

VVD	24,44	2477
Partij van de Arbeid (P.v.d.A.)	20,05	2032
Christen Democratisch Appèl (CDA)	14,98	1519
PVV (Partij voor de Vrijheid)	11,05	1120
SP (Socialistische Partij)	9,32	945

GROENLINKS	8,19	830
Democraten 66 (D66)	7,01	711
ChristenUnie	2,13	216
Partij voor de Dieren	1,31	133
Staatkundig Gereformeerde Partij (SGP)	0,61	62
TROTS OP NEDERLAND LIJST RITA VERDONK	0,40	41
Partij voor Mens en Spirit (MenS)	0,25	25
Lijst 17	0,08	8
Piratenpartij	0,07	7
Nieuw Nederland	0,04	4
Evangelische Partij Nederland	0,03	3
Partij één	0,02	2
Heel NL	0,02	2

Gemeente Uitgeest	%	absoluut
-------------------	---	----------

Kiesgerechtigden:		9422
Opkomst:	81,76	7703
Geldige stemmen:	81,62	7690
Blanco:	0,04	3
Ongeldig:	0,11	10

VVD	27,49	2114
Partij van de Arbeid (P.v.d.A.)	18,30	1407
PVV (Partij voor de Vrijheid)	13,19	1014
Christen Democratisch Appèl (CDA)	11,74	903
SP (Socialistische Partij)	9,74	749
Democraten 66 (D66)	8,62	663
GROENLINKS	7,20	554
Partij voor de Dieren	1,47	113
ChristenUnie	0,77	59
TROTS OP NEDERLAND LIJST RITA VERDONK	0,75	58
Partij voor Mens en Spirit (MenS)	0,38	29
Piratenpartij	0,16	12
Lijst 17	0,09	7
Staatkundig Gereformeerde Partij (SGP)	0,07	5
Nieuw Nederland	0,03	2
Evangelische Partij Nederland	0,01	1
Partij één	0,00	0
Heel NL	0,00	0

Gemeente Uithoorn	%	absoluut
-------------------	---	----------

Kiesgerechtigden:		20634
Opkomst:	79,58	16421
Geldige stemmen:	79,35	16374
Blanco:	0,04	6
Ongeldig:	0,20	41

VVD	31,62	5178
Partij van de Arbeid (P.v.d.A.)	16,95	2776
PVV (Partij voor de Vrijheid)	15,46	2532
Christen Democratisch Appèl (CDA)	11,83	1937
Democraten 66 (D66)	7,15	1170
SP (Socialistische Partij)	7,13	1168
GROENLINKS	5,83	955
ChristenUnie	1,43	234
Partij voor de Dieren	1,29	211
TROTS OP NEDERLAND LIJST RITA VERDONK	0,60	98
Partij voor Mens en Spirit (MenS)	0,28	46
Piratenpartij	0,13	22
Staatkundig Gereformeerde Partij (SGP)	0,13	22
Lijst 17	0,10	16
Partij één	0,03	5
Nieuw Nederland	0,02	4

Gemeente Velsen	%	absoluut
-----------------	---	----------

Kiesgerechtigden:		50885
Opkomst:	76,15	38750
Geldige stemmen:	75,97	38658
Blanco:	0,09	36
Ongeldig:	0,11	56

VVD	22,08	8534
Partij van de Arbeid (P.v.d.A.)	20,36	7872
PVV (Partij voor de Vrijheid)	19,33	7474
Christen Democratisch Appèl (CDA)	9,75	3770
SP (Socialistische Partij)	9,57	3698
Democraten 66 (D66)	7,09	2740
GROENLINKS	6,55	2533
ChristenUnie	2,17	838
Partij voor de Dieren	1,65	639
TROTS OP NEDERLAND LIJST RITA VERDONK	0,77	299
Partij voor Mens en Spirit (MenS)	0,25	98
Staatkundig Gereformeerde Partij (SGP)	0,18	68
Piratenpartij	0,13	52
Lijst 17	0,07	26
Partij één	0,03	10
Nieuw Nederland	0,02	7

Gemeente Waterland	%	absoluut
--------------------	---	----------

Kiesgerechtigden:		13249
Opkomst:	83,39	11049
Geldige stemmen:	83,22	11026

Blanco:	0,06	7
Ongeldig:	0,12	16
VVD	26,07	2875
Partij van de Arbeid (P.v.d.A.)	19,44	2143
PVV (Partij voor de Vrijheid)	15,47	1706
Christen Democratisch Appèl (CDA)	13,04	1438
SP (Socialistische Partij)	7,65	844
GROENLINKS	7,33	808
Democraten 66 (D66)	7,26	800
ChristenUnie	1,36	150
Partij voor de Dieren	1,23	136
TROTS OP NEDERLAND LIJST RITA VERDONK	0,63	69
Staatkundig Gereformeerde Partij (SGP)	0,15	16
Partij voor Mens en Spirit (MenS)	0,13	14
Piratenpartij	0,11	12
Partij één	0,05	6
Lijst 17	0,04	4
Nieuw Nederland	0,04	4
Heel NL	0,01	1
Evangelische Partij Nederland	0,00	0

Gemeente Weesp	%	absoluut
Kiesgerechtigden:		13578
Opkomst:	77,07	10465
Geldige stemmen:	76,77	10424
Blanco:	0,09	9
Ongeldig:	0,24	32
VVD	23,27	2426
Partij van de Arbeid (P.v.d.A.)	22,64	2360
PVV (Partij voor de Vrijheid)	13,43	1400
SP (Socialistische Partij)	9,58	999
Christen Democratisch Appèl (CDA)	9,58	999
Democraten 66 (D66)	8,73	910
GROENLINKS	8,44	880
Partij voor de Dieren	1,32	138
ChristenUnie	1,30	135
TROTS OP NEDERLAND LIJST RITA VERDONK	0,85	89
Staatkundig Gereformeerde Partij (SGP)	0,30	31
Partij voor Mens en Spirit (MenS)	0,27	28
Piratenpartij	0,12	12
Lijst 17	0,10	10
Nieuw Nederland	0,04	4
Partij één	0,03	3

Gemeente Wervershoof	%	absoluut
Kiesgerechtigden:		6575
Opkomst:	78,08	5134
Geldige stemmen:	77,83	5117
Blanco:	0,08	4
Ongeldig:	0,20	13
VVD	25,27	1293
Christen Democratisch Appèl (CDA)	22,38	1145
PVV (Partij voor de Vrijheid)	16,38	838
Partij van de Arbeid (P.v.d.A.)	12,27	628
SP (Socialistische Partij)	9,24	473
Democraten 66 (D66)	5,61	287
GROENLINKS	4,94	253
Partij voor de Dieren	1,13	58
ChristenUnie	0,94	48
TROTS OP NEDERLAND LIJST RITA VERDONK	0,94	48
Partij voor Mens en Spirit (MenS)	0,47	24
Lijst 17	0,18	9
Piratenpartij	0,14	7
Nieuw Nederland	0,06	3
Staatkundig Gereformeerde Partij (SGP)	0,04	2
Heel NL	0,02	1
Partij één	0,00	0
Evangelische Partij Nederland	0,00	0

Gemeente Wieringen	%	absoluut
Kiesgerechtigden:		6798
Opkomst:	74,45	5061
Geldige stemmen:	74,29	5050
Blanco:	0,10	5
Ongeldig:	0,09	6
VVD	28,12	1420
PVV (Partij voor de Vrijheid)	20,95	1058
Partij van de Arbeid (P.v.d.A.)	19,39	979
SP (Socialistische Partij)	10,18	514
Christen Democratisch Appèl (CDA)	7,88	398
GROENLINKS	5,03	254
Democraten 66 (D66)	4,28	216
Partij voor de Dieren	1,60	81
ChristenUnie	1,13	57
TROTS OP NEDERLAND LIJST RITA VERDONK	0,73	37
Partij voor Mens en Spirit (MenS)	0,32	16
Piratenpartij	0,12	6
Staatkundig Gereformeerde Partij (SGP)	0,12	6

Heel NL	0,06	3
Partij één	0,04	2
Lijst 17	0,04	2
Nieuw Nederland	0,02	1
Evangelische Partij Nederland	0,00	0

Gemeente Wieringermeer	%	absoluut
------------------------	---	----------

Kiesgerechtigden:		9437
Opkomst:	77,86	7348
Geldige stemmen:	77,64	7327
Blanco:	0,07	5
Ongeldig:	0,17	16

VVD	26,48	1940
Christen Democratisch Appèl (CDA)	17,85	1308
PVV (Partij voor de Vrijheid)	16,75	1227
Partij van de Arbeid (P.v.d.A.)	14,58	1068
SP (Socialistische Partij)	8,75	641
Democraten 66 (D66)	4,57	335
GROENLINKS	4,15	304
ChristenUnie	3,51	257
Partij voor de Dieren	1,08	79
TROTS OP NEDERLAND LIJST RITA VERDONK	1,08	79
Staatkundig Gereformeerde Partij (SGP)	0,53	39
Partij voor Mens en Spirit (MenS)	0,25	18
Evangelische Partij Nederland	0,14	10
Lijst 17	0,08	6
Piratenpartij	0,08	6
Partij één	0,07	5
Nieuw Nederland	0,04	3
Heel NL	0,03	2

Gemeente Wijdemerem	%	absoluut
---------------------	---	----------

Kiesgerechtigden:		18017
Opkomst:	81,58	14699
Geldige stemmen:	81,50	14683
Blanco:	0,04	6
Ongeldig:	0,06	10

VVD	33,34	4895
Christen Democratisch Appèl (CDA)	14,62	2146
Partij van de Arbeid (P.v.d.A.)	13,95	2049
PVV (Partij voor de Vrijheid)	13,10	1923
Democraten 66 (D66)	8,06	1184
SP (Socialistische Partij)	6,46	949
GROENLINKS	5,71	839
ChristenUnie	1,89	277
Partij voor de Dieren	1,26	185

TROTS OP NEDERLAND LIJST RITA VERDONK	0,61	89
Staatkundig Gereformeerde Partij (SGP)	0,52	77
Partij voor Mens en Spirit (MenS)	0,33	49
Piratenpartij	0,10	14
Lijst 17	0,03	4
Nieuw Nederland	0,01	2
Partij één	0,01	1

Gemeente Wormerland	%	absoluut
---------------------	---	----------

Kiesgerechtigden:		12061
Opkomst:	77,63	9363
Geldige stemmen:	77,41	9336
Blanco:	0,11	10
Ongeldig:	0,14	17

VVD	23,17	2163
Partij van de Arbeid (P.v.d.A.)	21,33	1991
PVV (Partij voor de Vrijheid)	14,56	1359
SP (Socialistische Partij)	12,07	1127
Christen Democratisch Appèl (CDA)	10,14	947
GROENLINKS	7,67	716
Democraten 66 (D66)	6,68	624
ChristenUnie	1,53	143
Partij voor de Dieren	1,46	136
TROTS OP NEDERLAND LIJST RITA VERDONK	0,78	73
Partij voor Mens en Spirit (MenS)	0,25	23
Staatkundig Gereformeerde Partij (SGP)	0,16	15
Piratenpartij	0,09	8
Lijst 17	0,04	4
Nieuw Nederland	0,03	3
Heel NL	0,02	2
Partij één	0,01	1
Evangelische Partij Nederland	0,01	1

Gemeente Zaanstad	%	absoluut
-------------------	---	----------

Kiesgerechtigden:		108441
Opkomst:	72,56	78681
Geldige stemmen:	72,37	78480
Blanco:	0,09	71
Ongeldig:	0,12	130

Partij van de Arbeid (P.v.d.A.)	24,99	19615
VVD	19,81	15544
PVV (Partij voor de Vrijheid)	17,54	13762
SP (Socialistische Partij)	11,44	8977

Christen Democratisch Appèl (CDA)	7,49	5878
GROENLINKS	7,43	5834
Democraten 66 (D66)	6,27	4920
Partij voor de Dieren	1,82	1428
ChristenUnie	1,70	1333
TROTS OP NEDERLAND LIJST RITA VERDONK	0,69	539
Partij voor Mens en Spirit (MenS)	0,27	212
Staatkundig Gereformeerde Partij (SGP)	0,26	206
Piratenpartij	0,13	101
Lijst 17	0,08	59
Nieuw Nederland	0,03	23
Heel NL	0,03	22
Partij één	0,02	16
Evangelische Partij Nederland	0,01	11

Gemeente Zandvoort	%	absoluut
--------------------	---	----------

Kiesgerechtigden:		13232
Opkomst:	75,76	10024
Geldige stemmen:	75,60	10003
Blanco:	0,07	7
Ongeldig:	0,11	14

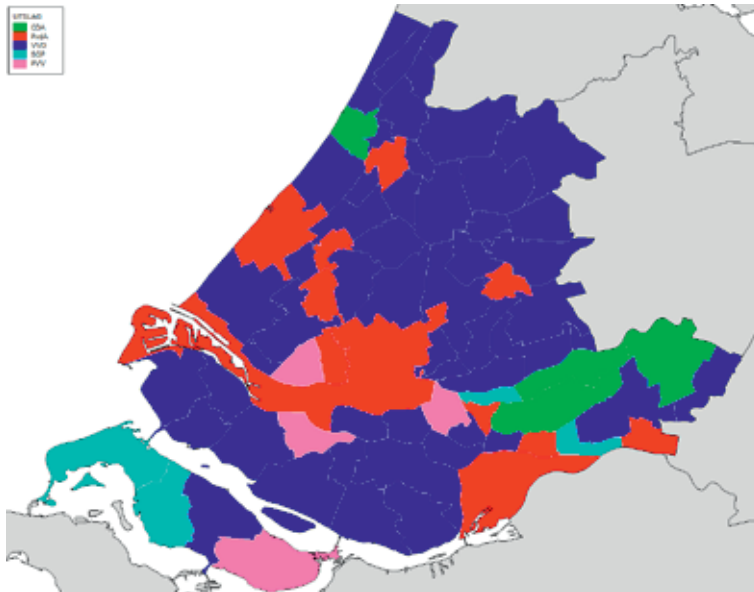
VVD	34,81	3482
PVV (Partij voor de Vrijheid)	19,12	1913
Partij van de Arbeid (P.v.d.A.)	15,59	1559
Christen Democratisch Appèl (CDA)	7,52	752
SP (Socialistische Partij)	6,96	696
Democraten 66 (D66)	6,71	671
GROENLINKS	5,38	538
Partij voor de Dieren	2,02	202
TROTS OP NEDERLAND LIJST RITA VERDONK	0,56	56
Partij voor Mens en Spirit (MenS)	0,43	43
ChristenUnie	0,39	39
Piratenpartij	0,30	30
Partij één	0,11	11
Lijst 17	0,07	7
Staatkundig Gereformeerde Partij (SGP)	0,04	4
Nieuw Nederland	0,00	0

Gemeente Zeevang	%	absoluut
------------------	---	----------

Kiesgerechtigden:		4778
Opkomst:	82,46	3940
Geldige stemmen:	82,21	3928
Blanco:	0,15	6
Ongeldig:	0,13	6

VVD	33,02	1297
Partij van de Arbeid (P.v.d.A.)	18,36	721
PVV (Partij voor de Vrijheid)	16,14	634
Christen Democratisch Appèl (CDA)	8,40	330
SP (Socialistische Partij)	7,36	289
GROENLINKS	6,49	255
Democraten 66 (D66)	6,14	241
Partij voor de Dieren	1,76	69
TROTS OP NEDERLAND LIJST RITA VERDONK	1,04	41
ChristenUnie	0,84	33
Partij voor Mens en Spirit (MenS)	0,15	6
Lijst 17	0,08	3
Staatkundig Gereformeerde Partij (SGP)	0,08	3
Piratenpartij	0,05	2
Heel NL	0,05	2
Partij één	0,03	1
Nieuw Nederland	0,03	1
Evangelische Partij Nederland	0,00	0

Gemeente Zijpe	%	absoluut
Kiesgerechtigden:		8836
Opkomst:	82,14	7258
Geldige stemmen:	82,02	7247
Blanco:	0,06	4
Ongeldig:	0,08	7
VVD	28,95	2098
Partij van de Arbeid (P.v.d.A.)	19,33	1401
Christen Democratisch Appèl (CDA)	14,63	1060
PVV (Partij voor de Vrijheid)	14,43	1046
SP (Socialistische Partij)	8,28	600
GROENLINKS	5,45	395
Democraten 66 (D66)	5,08	368
Partij voor de Dieren	1,46	106
TROTS OP NEDERLAND LIJST RITA VERDONK	0,81	59
ChristenUnie	0,75	54
Partij voor Mens en Spirit (MenS)	0,41	30
Staatkundig Gereformeerde Partij (SGP)	0,11	8
Partij één	0,10	7
Lijst 17	0,08	6
Piratenpartij	0,07	5
Heel NL	0,03	2
Nieuw Nederland	0,01	1
Evangelische Partij Nederland	0,01	1



Provincie Zuid-Holland

Gemeente Alblasterdam	%	absoluut
Kiesgerechtigden:		13929
Opkomst:	78,59	10947
Geldige stemmen:	78,39	10919
Blanco:	0,07	8
Ongeldig:	0,14	20
Partij van de Arbeid (P.v.d.A.)	17,67	1929
VVD	15,87	1733
PVV (Partij voor de Vrijheid)	14,26	1557
Staatkundig Gereformeerde Partij (SGP)	13,84	1511
Christen Democratisch Appèl (CDA)	12,65	1381
ChristenUnie	9,53	1041
SP (Socialistische Partij)	7,57	827
Democraten 66 (D66)	3,63	396
GROENLINKS	3,41	372
Partij voor de Dieren	0,93	102
TROTS OP NEDERLAND LIJST RITA VERDONK	0,39	43
Partij voor Mens en Spirit (MenS)	0,14	15
Lijst 17	0,05	5
Piratenpartij	0,05	5
Partij één	0,02	2
Heel NL	0,00	0
Nieuw Nederland	0,00	0

Gemeente Albrandswaard	%	absoluut
Kiesgerechtigden:		18399
Opkomst:	77,38	14238

Geldige stemmen:	77,19	14202
Blanco:	0,09	13
Ongeldig:	0,13	23
VVD	29,52	4193
PVV (Partij voor de Vrijheid)	20,48	2909
Partij van de Arbeid (P.v.d.A.)	12,94	1838
Christen Democratisch Appèl (CDA)	11,70	1662
SP (Socialistische Partij)	8,49	1206
Democraten 66 (D66)	6,19	879
GROENLINKS	4,39	624
ChristenUnie	2,58	366
Partij voor de Dieren	1,47	209
Staatkundig Gereformeerde Partij (SGP)	1,23	175
TROTS OP NEDERLAND LIJST RITA VERDONK	0,62	88
Partij voor Mens en Spirit (MenS)	0,18	26
Lijst 17	0,08	12
Piratenpartij	0,05	7
Partij één	0,02	3
Nieuw Nederland	0,02	3
Heel NL	0,01	2

Gemeente Alphen aan den Rijn	%	absoluut
Kiesgerechtigden:		55973
Opkomst:	75,04	42003
Geldige stemmen:	74,82	41880
Blanco:	0,11	47
Ongeldig:	0,14	76
VVD	26,00	10889
Partij van de Arbeid (P.v.d.A.)	17,19	7198
PVV (Partij voor de Vrijheid)	13,78	5773
Christen Democratisch Appèl (CDA)	12,33	5165
SP (Socialistische Partij)	8,57	3588
Democraten 66 (D66)	7,85	3286
GROENLINKS	6,56	2749
ChristenUnie	4,18	1752
Partij voor de Dieren	1,30	546
Staatkundig Gereformeerde Partij (SGP)	1,13	472
TROTS OP NEDERLAND LIJST RITA VERDONK	0,59	245
Partij voor Mens en Spirit (MenS)	0,25	105
Lijst 17	0,10	42
Piratenpartij	0,09	38
Nieuw Nederland	0,04	15
Partij één	0,02	10
Heel NL	0,02	7

Gemeente Barendrecht	%	absoluut
Kiesgerechtigden:		33947
Opkomst:	78,67	26707
Geldige stemmen:	78,52	26654
Blanco:	0,06	17
Ongeldig:	0,11	36
VVD	27,92	7442
PVV (Partij voor de Vrijheid)	18,09	4822
Partij van de Arbeid (P.v.d.A.)	12,98	3460
Christen Democratisch Appèl (CDA)	11,39	3036
SP (Socialistische Partij)	7,75	2065
Democraten 66 (D66)	5,94	1584
GROENLINKS	5,37	1432
Staatkundig Gereformeerde Partij (SGP)	4,17	1112
ChristenUnie	4,01	1070
Partij voor de Dieren	1,39	370
TROTS OP NEDERLAND LIJST RITA VERDONK	0,54	143
Partij voor Mens en Spirit (MenS)	0,21	57
Piratenpartij	0,13	34
Lijst 17	0,06	15
Nieuw Nederland	0,02	6
Heel NL	0,02	4
Partij één	0,01	2

Gemeente Bergambacht	%	absoluut
Kiesgerechtigden:		7271
Opkomst:	84,20	6122
Geldige stemmen:	84,09	6114
Blanco:	0,03	2
Ongeldig:	0,08	6
VVD	23,50	1437
Partij van de Arbeid (P.v.d.A.)	15,19	929
Christen Democratisch Appèl (CDA)	14,15	865
PVV (Partij voor de Vrijheid)	11,91	728
Staatkundig Gereformeerde Partij (SGP)	11,63	711
ChristenUnie	7,39	452
SP (Socialistische Partij)	6,38	390
Democraten 66 (D66)	4,81	294
GROENLINKS	3,16	193
Partij voor de Dieren	1,18	72
TROTS OP NEDERLAND LIJST RITA VERDONK	0,43	26
Partij voor Mens en Spirit (MenS)	0,11	7
Piratenpartij	0,08	5
Heel NL	0,03	2

Lijst 17	0,03	2
Partij één	0,02	1
Nieuw Nederland	0,00	0

Gemeente Bernisse	%	absoluut
-------------------	---	----------

Kiesgerechtigden:		9884
Opkomst:	77,20	7630
Geldige stemmen:	76,97	7608
Blanco:	0,09	7
Ongeldig:	0,15	15

VVD	27,79	2114
PVV (Partij voor de Vrijheid)	19,36	1473
Christen Democratisch Appèl (CDA)	14,45	1099
Partij van de Arbeid (P.v.d.A.)	14,00	1065
SP (Socialistische Partij)	8,94	680
Democraten 66 (D66)	4,44	338
GROENLINKS	3,89	296
ChristenUnie	3,36	256
Partij voor de Dieren	1,51	115
Staatkundig Gereformeerde Partij (SGP)	1,05	80
TROTS OP NEDERLAND LIJST RITA VERDONK	0,75	57
Partij voor Mens en Spirit (MenS)	0,22	17
Piratenpartij	0,13	10
Lijst 17	0,09	7
Nieuw Nederland	0,01	1
Partij één	0,00	0
Heel NL	0,00	0

Gemeente Binnenmaas	%	absoluut
---------------------	---	----------

Kiesgerechtigden:		22661
Opkomst:	79,13	17931
Geldige stemmen:	79,06	17915
Blanco:	0,03	6
Ongeldig:	0,04	10

VVD	24,59	4405
PVV (Partij voor de Vrijheid)	16,06	2877
Partij van de Arbeid (P.v.d.A.)	15,77	2825
Christen Democratisch Appèl (CDA)	14,36	2572
SP (Socialistische Partij)	8,04	1440
Staatkundig Gereformeerde Partij (SGP)	5,63	1009
Democraten 66 (D66)	4,59	823
GROENLINKS	4,44	796
ChristenUnie	4,10	734
Partij voor de Dieren	1,52	273

TROTS OP NEDERLAND LIJST RITA VERDONK	0,57	102
Partij voor Mens en Spirit (MenS)	0,14	25
Lijst 17	0,09	17
Piratenpartij	0,07	13
Nieuw Nederland	0,02	3
Heel NL	0,01	1
Partij één	0,00	0

Gemeente Bodegraven	%	absoluut
---------------------	---	----------

Kiesgerechtigden:		14364
Opkomst:	80,39	11547
Geldige stemmen:	80,20	11520
Blanco:	0,03	3
Ongeldig:	0,17	24

VVD	23,09	2660
Christen Democratisch Appèl (CDA)	19,26	2219
PVV (Partij voor de Vrijheid)	13,40	1544
Partij van de Arbeid (P.v.d.A.)	13,06	1504
ChristenUnie	7,26	836
SP (Socialistische Partij)	6,85	789
Staatkundig Gereformeerde Partij (SGP)	5,97	688
Democraten 66 (D66)	4,89	563
GROENLINKS	4,37	503
Partij voor de Dieren	1,00	115
TROTS OP NEDERLAND LIJST RITA VERDONK	0,49	57
Partij voor Mens en Spirit (MenS)	0,20	23
Piratenpartij	0,07	8
Lijst 17	0,05	6
Partij één	0,03	4
Heel NL	0,01	1
Nieuw Nederland	0,00	0

Gemeente Boskoop	%	absoluut
------------------	---	----------

Kiesgerechtigden:		11071
Opkomst:	81,65	9039
Geldige stemmen:	81,50	9023
Blanco:	0,08	7
Ongeldig:	0,08	9

VVD	26,38	2380
Christen Democratisch Appèl (CDA)	17,94	1619
PVV (Partij voor de Vrijheid)	13,59	1226
Partij van de Arbeid (P.v.d.A.)	13,27	1197
SP (Socialistische Partij)	6,15	555
GROENLINKS	6,04	545
Democraten 66 (D66)	5,85	528
ChristenUnie	4,71	425

Staatkundig Gereformeerde Partij (SGP)	3,77	340
Partij voor de Dieren	1,24	112
TROTS OP NEDERLAND LIJST RITA VERDONK	0,42	38
Partij voor Mens en Spirit (MenS)	0,40	36
Piratenpartij	0,12	11
Lijst 17	0,10	9
Heel NL	0,01	1
Nieuw Nederland	0,01	1
Partij één	0,00	0

Gemeente Brielle	%	absoluut
------------------	---	----------

Kiesgerechtigden:		12121
Opkomst:	76,73	9300
Geldige stemmen:	76,54	9277
Blanco:	0,13	12
Ongeldig:	0,09	11

VVD	29,30	2718
PVV (Partij voor de Vrijheid)	18,58	1724
Partij van de Arbeid (P.v.d.A.)	15,10	1401
SP (Socialistische Partij)	11,59	1075
Christen Democratisch Appèl (CDA)	9,84	913
Democraten 66 (D66)	6,22	577
GROENLINKS	4,78	443
ChristenUnie	1,39	129
Partij voor de Dieren	1,34	124
TROTS OP NEDERLAND LIJST RITA VERDONK	0,96	89
Partij voor Mens en Spirit (MenS)	0,40	37
Staatkundig Gereformeerde Partij (SGP)	0,31	29
Lijst 17	0,10	9
Piratenpartij	0,06	6
Heel NL	0,02	2
Nieuw Nederland	0,01	1
Partij één	0,00	0

Gemeente Capelle aan den IJssel	%	absoluut
---------------------------------	---	----------

Kiesgerechtigden:		49911
Opkomst:	71,22	35549
Geldige stemmen:	71,02	35445
Blanco:	0,12	42
Ongeldig:	0,12	62

VVD	21,21	7518
PVV (Partij voor de Vrijheid)	18,98	6726
Partij van de Arbeid (P.v.d.A.)	18,08	6410
Christen Democratisch Appèl (CDA)	9,65	3422

SP (Socialistische Partij)	9,12	3234
Democraten 66 (D66)	6,05	2144
Staatkundig Gereformeerde Partij (SGP)	5,28	1870
GROENLINKS	5,09	1804
ChristenUnie	3,91	1385
Partij voor de Dieren	1,64	582
TROTS OP NEDERLAND LIJST RITA VERDONK	0,48	169
Partij voor Mens en Spirit (MenS)	0,24	86
Piratenpartij	0,13	47
Lijst 17	0,10	34
Partij één	0,02	6
Heel NL	0,01	4
Nieuw Nederland	0,01	4

Gemeente Cromstrijen	%	absoluut
----------------------	---	----------

Kiesgerechtigden:		10087
Opkomst:	77,69	7837
Geldige stemmen:	77,53	7820
Blanco:	0,08	6
Ongeldig:	0,11	11

VVD	27,02	2113
Partij van de Arbeid (P.v.d.A.)	15,88	1242
PVV (Partij voor de Vrijheid)	15,23	1191
Christen Democratisch Appèl (CDA)	12,86	1006
SP (Socialistische Partij)	8,11	634
Staatkundig Gereformeerde Partij (SGP)	5,75	450
Democraten 66 (D66)	5,28	413
GROENLINKS	4,46	349
ChristenUnie	3,24	253
Partij voor de Dieren	1,24	97
TROTS OP NEDERLAND LIJST RITA VERDONK	0,61	48
Partij voor Mens en Spirit (MenS)	0,13	10
Piratenpartij	0,08	6
Lijst 17	0,05	4
Nieuw Nederland	0,04	3
Partij één	0,01	1
Heel NL	0,00	0

Gemeente Delft	%	absoluut
----------------	---	----------

Kiesgerechtigden:		71621
Opkomst:	76,47	54771
Geldige stemmen:	76,20	54578
Blanco:	0,18	98
Ongeldig:	0,13	95

Partij van de Arbeid (P.v.d.A.)	20,92	11419
VVD	18,54	10117
PVV (Partij voor de Vrijheid)	13,81	7536

Democraten 66 (D66)	13,58	7410
GROENLINKS	10,43	5695
Christen Democratisch Appèl (CDA)	8,68	4737
SP (Socialistische Partij)	8,42	4594
ChristenUnie	2,65	1444
Partij voor de Dieren	1,50	818
Staatkundig Gereformeerde Partij (SGP)	0,46	249
TROTS OP NEDERLAND LIJST RITA VERDONK	0,42	229
Piratenpartij	0,25	135
Partij voor Mens en Spirit (MenS)	0,19	102
Lijst 17	0,07	37
Nieuw Nederland	0,06	32
Partij één	0,03	16
Heel NL	0,01	8

Gemeente Dirksland	%	absoluut
--------------------	---	----------

Kiesgerechtigden:		6349
Opkomst:	80,34	5101
Geldige stemmen:	80,20	5092
Blanco:	0,10	5
Ongeldig:	0,06	4

Staatkundig Gereformeerde Partij (SGP)	20,11	1024
VVD	16,50	840
PVV (Partij voor de Vrijheid)	16,34	832
Christen Democratisch Appèl (CDA)	13,65	695
Partij van de Arbeid (P.v.d.A.)	11,68	595
ChristenUnie	7,66	390
SP (Socialistische Partij)	7,38	376
Democraten 66 (D66)	2,49	127
GROENLINKS	2,24	114
Partij voor de Dieren	1,14	58
TROTS OP NEDERLAND LIJST RITA VERDONK	0,55	28
Partij voor Mens en Spirit (MenS)	0,14	7
Nieuw Nederland	0,06	3
Piratenpartij	0,04	2
Lijst 17	0,02	1
Heel NL	0,00	0
Partij één	0,00	0

Gemeente Dordrecht	%	absoluut
--------------------	---	----------

Kiesgerechtigden:		88495
Opkomst:	70,70	62570
Geldige stemmen:	70,48	62371
Blanco:	0,12	72
Ongeldig:	0,14	127

Partij van de Arbeid (P.v.d.A.)	20,13	12557
VVD	18,42	11490
PVV (Partij voor de Vrijheid)	17,56	10954
SP (Socialistische Partij)	11,27	7028
Christen Democratisch Appèl (CDA)	9,35	5833
GROENLINKS	6,88	4294
Democraten 66 (D66)	6,21	3872
ChristenUnie	4,82	3007
Staatkundig Gereformeerde Partij (SGP)	2,63	1638
Partij voor de Dieren	1,70	1059
TROTS OP NEDERLAND LIJST RITA VERDONK	0,51	320
Partij voor Mens en Spirit (MenS)	0,23	143
Piratenpartij	0,15	94
Lijst 17	0,06	35
Partij één	0,04	26
Nieuw Nederland	0,02	11
Heel NL	0,02	10

Gemeente Giessenlanden	%	absoluut
Kiesgerechtigden:		10915
Opkomst:	84,78	9254
Geldige stemmen:	84,63	9237
Blanco:	0,05	5
Ongeldig:	0,11	12
VVD	24,35	2249
Christen Democratisch Appèl (CDA)	19,32	1785
Partij van de Arbeid (P.v.d.A.)	14,49	1338
PVV (Partij voor de Vrijheid)	11,78	1088
ChristenUnie	9,69	895
SP (Socialistische Partij)	6,73	622
Staatkundig Gereformeerde Partij (SGP)	4,86	449
Democraten 66 (D66)	4,16	384
GROENLINKS	3,18	294
Partij voor de Dieren	0,68	63
TROTS OP NEDERLAND LIJST RITA VERDONK	0,42	39
Partij voor Mens en Spirit (MenS)	0,16	15
Piratenpartij	0,08	7
Lijst 17	0,05	5
Heel NL	0,02	2
Partij één	0,01	1
Nieuw Nederland	0,01	1

Gemeente Goedereede	%	absoluut
Kiesgerechtigden:		8765
Opkomst:	84,93	7444

Geldige stemmen:	84,78	7431
Blanco:	0,04	3
Ongeldig:	0,11	10
Staatkundig Gereformeerde Partij (SGP)	22,26	1654
VVD	18,76	1394
Christen Democratisch Appèl (CDA)	18,32	1361
PVV (Partij voor de Vrijheid)	12,70	944
Partij van de Arbeid (P.v.d.A.)	9,61	714
ChristenUnie	6,74	501
SP (Socialistische Partij)	5,18	385
Democraten 66 (D66)	2,72	202
GROENLINKS	2,10	156
Partij voor de Dieren	0,83	62
TROTS OP NEDERLAND LIJST RITA VERDONK	0,43	32
Partij voor Mens en Spirit (MenS)	0,26	19
Nieuw Nederland	0,07	5
Heel NL	0,01	1
Piratenpartij	0,01	1
Partij één	0,00	0
Lijst 17	0,00	0

Gemeente Gorinchem	%	absoluut
Kiesgerechtigden:		25421
Opkomst:	73,95	18799
Geldige stemmen:	73,76	18751
Blanco:	0,07	13
Ongeldig:	0,14	35
Partij van de Arbeid (P.v.d.A.)	22,29	4179
VVD	20,49	3842
PVV (Partij voor de Vrijheid)	15,34	2877
SP (Socialistische Partij)	10,34	1938
Christen Democratisch Appèl (CDA)	9,83	1844
Democraten 66 (D66)	6,46	1212
GROENLINKS	6,19	1161
ChristenUnie	4,91	921
Staatkundig Gereformeerde Partij (SGP)	1,86	348
Partij voor de Dieren	1,29	242
TROTS OP NEDERLAND LIJST RITA VERDONK	0,49	91
Partij voor Mens en Spirit (MenS)	0,25	46
Piratenpartij	0,12	22
Lijst 17	0,08	15
Partij één	0,05	10
Heel NL	0,01	2
Nieuw Nederland	0,01	1

Gemeente Gouda	%	absoluut
Kiesgerechtigden:		52501
Opkomst:	78,53	41230
Geldige stemmen:	78,31	41115
Blanco:	0,10	42
Ongeldig:	0,14	73
Partij van de Arbeid (P.v.d.A.)	21,67	8908
VVD	17,24	7088
PVV (Partij voor de Vrijheid)	15,87	6524
Christen Democratisch Appèl (CDA)	9,65	3969
SP (Socialistische Partij)	8,11	3335
GROENLINKS	7,94	3266
Democraten 66 (D66)	7,62	3131
ChristenUnie	5,34	2195
Staatkundig Gereformeerde Partij (SGP)	3,98	1638
Partij voor de Dieren	1,43	587
TROTS OP NEDERLAND LIJST RITA VERDONK	0,67	276
Partij voor Mens en Spirit (MenS)	0,22	92
Piratenpartij	0,13	54
Lijst 17	0,06	26
Partij één	0,03	12
Nieuw Nederland	0,03	12
Heel NL	0,00	2

Gemeente Graafstroom	%	absoluut
Kiesgerechtigden:		6993
Opkomst:	85,60	5986
Geldige stemmen:	85,46	5976
Blanco:	0,03	2
Ongeldig:	0,11	8
Christen Democratisch Appèl (CDA)	26,71	1596
Staatkundig Gereformeerde Partij (SGP)	16,53	988
ChristenUnie	15,58	931
VVD	15,09	902
PVV (Partij voor de Vrijheid)	8,45	505
Partij van de Arbeid (P.v.d.A.)	7,33	438
SP (Socialistische Partij)	4,64	277
GROENLINKS	2,43	145
Democraten 66 (D66)	2,24	134
Partij voor de Dieren	0,45	27
TROTS OP NEDERLAND LIJST RITA VERDONK	0,27	16
Partij voor Mens en Spirit (MenS)	0,18	11
Lijst 17	0,05	3
Partij één	0,02	1

Nieuw Nederland	0,02	1
Piratenpartij	0,02	1
Heel NL	0,00	0

Gemeente Hardinxveld-Giessendam	%	absoluut
---------------------------------	---	----------

Kiesgerechtigden:		13047
Opkomst:	82,18	10722
Geldige stemmen:	82,08	10709
Blanco:	0,02	2
Ongeldig:	0,08	11

Staatkundig Gereformeerde Partij (SGP)	18,25	1954
ChristenUnie	17,56	1880
Christen Democratisch Appèl (CDA)	16,78	1797
VVD	13,89	1488
PVV (Partij voor de Vrijheid)	12,28	1315
Partij van de Arbeid (P.v.d.A.)	11,02	1180
SP (Socialistische Partij)	5,03	539
GROENLINKS	2,09	224
Democraten 66 (D66)	1,84	197
Partij voor de Dieren	0,61	65
TROTS OP NEDERLAND LIJST RITA VERDONK	0,37	40
Partij voor Mens en Spirit (MenS)	0,10	11
Heel NL	0,06	6
Piratenpartij	0,05	5
Lijst 17	0,04	4
Nieuw Nederland	0,03	3
Partij één	0,01	1

Gemeente Hellevoetsluis	%	absoluut
-------------------------	---	----------

Kiesgerechtigden:		30626
Opkomst:	71,51	21902
Geldige stemmen:	71,32	21841
Blanco:	0,12	27
Ongeldig:	0,11	34

VVD	27,12	5923
PVV (Partij voor de Vrijheid)	24,25	5297
Partij van de Arbeid (P.v.d.A.)	15,91	3474
SP (Socialistische Partij)	10,63	2321
Christen Democratisch Appèl (CDA)	7,19	1571
GROENLINKS	5,11	1116
Democraten 66 (D66)	4,73	1034
Partij voor de Dieren	1,73	378
ChristenUnie	1,63	357
TROTS OP NEDERLAND LIJST RITA VERDONK	0,76	166

Staatkundig Gereformeerde Partij (SGP)	0,33	72
Partij voor Mens en Spirit (MenS)	0,32	70
Lijst 17	0,09	20
Piratenpartij	0,09	20
Heel NL	0,04	9
Nieuw Nederland	0,04	8
Partij één	0,02	5

Gemeente Hendrik-Ido-Ambacht	%	absoluut
Kiesgerechtigden:		19910
Opkomst:	79,13	15754
Geldige stemmen:	78,94	15717
Blanco:	0,10	16
Ongeldig:	0,11	21
VVD	23,06	3624
PVV (Partij voor de Vrijheid)	15,68	2465
Christen Democratisch Appèl (CDA)	13,12	2062
Partij van de Arbeid (P.v.d.A.)	12,94	2033
Staatkundig Gereformeerde Partij (SGP)	12,06	1895
SP (Socialistische Partij)	7,23	1136
ChristenUnie	6,35	998
Democraten 66 (D66)	4,31	677
GROENLINKS	3,49	548
Partij voor de Dieren	1,00	157
TROTS OP NEDERLAND LIJST RITA VERDONK	0,45	71
Partij voor Mens en Spirit (MenS)	0,11	18
Lijst 17	0,10	16
Piratenpartij	0,06	10
Nieuw Nederland	0,03	5
Heel NL	0,01	2
Partij één	0,00	0

Gemeente Hillegom	%	absoluut
Kiesgerechtigden:		15634
Opkomst:	79,78	12473
Geldige stemmen:	79,67	12456
Blanco:	0,02	2
Ongeldig:	0,10	15
VVD	27,91	3476
PVV (Partij voor de Vrijheid)	17,27	2151
Partij van de Arbeid (P.v.d.A.)	14,56	1814
Christen Democratisch Appèl (CDA)	14,43	1797
SP (Socialistische Partij)	7,83	975
Democraten 66 (D66)	6,92	862
GROENLINKS	6,17	769
Partij voor de Dieren	1,78	222

ChristenUnie	1,29	161
TROTS OP NEDERLAND LIJST RITA VERDONK	0,75	93
Staatkundig Gereformeerde Partij (SGP)	0,53	66
Partij voor Mens en Spirit (MenS)	0,23	29
Lijst 17	0,14	18
Piratenpartij	0,12	15
Partij één	0,03	4
Nieuw Nederland	0,02	3
Heel NL	0,01	1

Gemeente Kaag en Braassem	%	absoluut
---------------------------	---	----------

Kiesgerechtigden:		19563
Opkomst:	81,07	15859
Geldige stemmen:	80,96	15839
Blanco:	0,04	6
Ongeldig:	0,07	14

VVD	29,19	4624
Christen Democratisch Appèl (CDA)	20,51	3248
PVV (Partij voor de Vrijheid)	15,82	2505
Partij van de Arbeid (P.v.d.A.)	11,29	1788
SP (Socialistische Partij)	7,37	1168
Democraten 66 (D66)	6,73	1066
GROENLINKS	5,31	841
ChristenUnie	1,18	187
Partij voor de Dieren	1,14	180
TROTS OP NEDERLAND LIJST RITA VERDONK	0,73	116
Staatkundig Gereformeerde Partij (SGP)	0,29	46
Partij voor Mens en Spirit (MenS)	0,21	33
Lijst 17	0,09	15
Piratenpartij	0,09	14
Partij één	0,02	3
Nieuw Nederland	0,02	3
Heel NL	0,01	2

Gemeente Katwijk	%	absoluut
------------------	---	----------

Kiesgerechtigden:		45808
Opkomst:	77,35	35434
Geldige stemmen:	77,19	35361
Blanco:	0,02	7
Ongeldig:	0,14	66

Christen Democratisch Appèl (CDA)	24,88	8799
VVD	17,71	6262
PVV (Partij voor de Vrijheid)	16,29	5761
ChristenUnie	10,64	3762
Partij van de Arbeid (P.v.d.A.)	9,12	3225

Staatkundig Gereformeerde Partij (SGP)	7,73	2733
SP (Socialistische Partij)	5,61	1983
Democraten 66 (D66)	3,22	1137
GROENLINKS	3,01	1066
Partij voor de Dieren	0,99	351
TROTS OP NEDERLAND LIJST RITA VERDONK	0,51	179
Partij voor Mens en Spirit (MenS)	0,10	34
Piratenpartij	0,09	32
Lijst 17	0,07	24
Nieuw Nederland	0,03	9
Partij één	0,01	3
Heel NL	0,00	1

Gemeente Korendijk	%	absoluut
--------------------	---	----------

Kiesgerechtigden:		8350
Opkomst:	80,95	6759
Geldige stemmen:	80,86	6752
Blanco:	0,03	2
Ongeldig:	0,06	5

VVD	21,22	1433
Staatkundig Gereformeerde Partij (SGP)	16,53	1116
PVV (Partij voor de Vrijheid)	16,07	1085
Christen Democratisch Appèl (CDA)	12,99	877
Partij van de Arbeid (P.v.d.A.)	12,06	814
SP (Socialistische Partij)	7,29	492
ChristenUnie	4,47	302
GROENLINKS	3,64	246
Democraten 66 (D66)	3,63	245
Partij voor de Dieren	1,18	80
TROTS OP NEDERLAND LIJST RITA VERDONK	0,50	34
Partij voor Mens en Spirit (MenS)	0,25	17
Piratenpartij	0,10	7
Lijst 17	0,03	2
Partij één	0,01	1
Nieuw Nederland	0,01	1
Heel NL	0,00	0

Gemeente Krimpen aan den IJssel	%	absoluut
---------------------------------	---	----------

Kiesgerechtigden:		22035
Opkomst:	79,56	17531
Geldige stemmen:	79,38	17491
Blanco:	0,05	8
Ongeldig:	0,15	32

VVD	19,86	3473
Partij van de Arbeid (P.v.d.A.)	15,97	2794

PVV (Partij voor de Vrijheid)	15,66	2739
Staatkundig Gereformeerde Partij (SGP)	12,73	2227
Christen Democratisch Appèl (CDA)	11,05	1932
SP (Socialistische Partij)	6,83	1194
ChristenUnie	6,60	1155
Democraten 66 (D66)	4,88	853
GROENLINKS	4,42	773
Partij voor de Dieren	1,20	210
TROTS OP NEDERLAND LIJST RITA VERDONK	0,41	71
Partij voor Mens en Spirit (MenS)	0,18	32
Lijst 17	0,10	17
Piratenpartij	0,06	11
Partij één	0,03	6
Heel NL	0,02	3
Nieuw Nederland	0,01	1

Gemeente Lansingerland	%	absoluut
------------------------	---	----------

Kiesgerechtigden:		38227
Opkomst:	81,55	31173
Geldige stemmen:	81,37	31105
Blanco:	0,09	29
Ongeldig:	0,10	39

VVD	32,23	10025
Christen Democratisch Appèl (CDA)	15,55	4836
PVV (Partij voor de Vrijheid)	15,47	4812
Partij van de Arbeid (P.v.d.A.)	11,06	3440
Democraten 66 (D66)	6,84	2128
SP (Socialistische Partij)	5,73	1781
ChristenUnie	5,44	1693
GROENLINKS	4,65	1445
Partij voor de Dieren	1,13	351
Staatkundig Gereformeerde Partij (SGP)	0,92	286
TROTS OP NEDERLAND LIJST RITA VERDONK	0,59	183
Partij voor Mens en Spirit (MenS)	0,17	54
Piratenpartij	0,10	30
Lijst 17	0,08	24
Partij één	0,03	8
Nieuw Nederland	0,02	6
Heel NL	0,01	3

Gemeente Leerdam	%	absoluut
------------------	---	----------

Kiesgerechtigden:		15355
Opkomst:	75,06	11525
Geldige stemmen:	74,84	11492
Blanco:	0,11	13
Ongeldig:	0,13	20

VVD	18,87	2168
Partij van de Arbeid (P.v.d.A.)	17,68	2032
PVV (Partij voor de Vrijheid)	16,95	1948
Christen Democratisch Appèl (CDA)	14,57	1674
Staatkundig Gereformeerde Partij (SGP)	7,40	850
SP (Socialistische Partij)	7,19	826
ChristenUnie	6,80	782
Democraten 66 (D66)	5,32	611
GROENLINKS	3,30	379
Partij voor de Dieren	0,97	112
TROTS OP NEDERLAND LIJST RITA VERDONK	0,45	52
Partij voor Mens en Spirit (MenS)	0,20	23
Piratenpartij	0,13	15
Lijst 17	0,09	10
Heel NL	0,03	4
Nieuw Nederland	0,03	4
Partij één	0,02	2

Gemeente Leiden	%	absoluut
Kiesgerechtigden:		87972
Opkomst:	78,35	68924
Geldige stemmen:	78,08	68687
Blanco:	0,16	111
Ongeldig:	0,14	126
Partij van de Arbeid (P.v.d.A.)	23,38	16057
VVD	17,80	12226
Democraten 66 (D66)	13,95	9585
PVV (Partij voor de Vrijheid)	13,21	9071
GROENLINKS	11,55	7934
SP (Socialistische Partij)	8,56	5881
Christen Democratisch Appèl (CDA)	6,48	4451
Partij voor de Dieren	1,97	1354
ChristenUnie	1,86	1276
TROTS OP NEDERLAND LIJST RITA VERDONK	0,31	210
Staatkundig Gereformeerde Partij (SGP)	0,29	200
Partij voor Mens en Spirit (MenS)	0,23	156
Piratenpartij	0,19	133
Lijst 17	0,12	84
Partij één	0,04	29
Nieuw Nederland	0,03	23
Heel NL	0,02	17

Gemeente Leiderdorp	%	absoluut
Kiesgerechtigden:		20025
Opkomst:	80,78	16177
Geldige stemmen:	80,62	16144

Blanco:	0,08	13
Ongeldig:	0,10	20
VVD	26,21	4231
Partij van de Arbeid (P.v.d.A.)	18,74	3026
PVV (Partij voor de Vrijheid)	13,12	2118
Christen Democratisch Appèl (CDA)	11,51	1858
Democraten 66 (D66)	10,22	1650
GROENLINKS	7,58	1223
SP (Socialistische Partij)	7,39	1193
ChristenUnie	2,07	334
Partij voor de Dieren	1,38	223
Staatkundig Gereformeerde Partij (SGP)	0,85	138
TROTS OP NEDERLAND LIJST RITA VERDONK	0,42	67
Partij voor Mens en Spirit (MenS)	0,19	31
Piratenpartij	0,14	23
Lijst 17	0,14	22
Partij één	0,03	5
Heel NL	0,01	2
Nieuw Nederland	0,00	0

Gemeente Leidschendam-Voorburg	%	absoluut
Kiesgerechtigden:		54984
Opkomst:	77,74	42746
Geldige stemmen:	77,50	42614
Blanco:	0,10	41
Ongeldig:	0,17	91
VVD	27,53	11732
Partij van de Arbeid (P.v.d.A.)	16,81	7164
PVV (Partij voor de Vrijheid)	14,61	6224
Christen Democratisch Appèl (CDA)	12,32	5252
Democraten 66 (D66)	10,11	4309
SP (Socialistische Partij)	7,01	2987
GROENLINKS	6,89	2934
Partij voor de Dieren	1,66	708
ChristenUnie	1,58	673
TROTS OP NEDERLAND LIJST RITA VERDONK	0,55	234
Staatkundig Gereformeerde Partij (SGP)	0,34	147
Partij voor Mens en Spirit (MenS)	0,33	140
Piratenpartij	0,11	49
Lijst 17	0,08	35
Heel NL	0,02	10
Partij één	0,02	10
Nieuw Nederland	0,01	6

Gemeente Liesveld	%	absoluut
Kiesgerechtigden:		7128
Opkomst:	83,49	5951
Geldige stemmen:	83,45	5948
Blanco:	0,00	0
Ongeldig:	0,04	3
Christen Democratisch Appèl (CDA)	20,53	1221
VVD	18,34	1091
ChristenUnie	13,84	823
PVV (Partij voor de Vrijheid)	11,77	700
Staatkundig Gereformeerde Partij (SGP)	11,74	698
Partij van de Arbeid (P.v.d.A.)	11,60	690
SP (Socialistische Partij)	5,38	320
Democraten 66 (D66)	2,72	162
GROENLINKS	2,49	148
Partij voor de Dieren	0,71	42
TROTS OP NEDERLAND LIJST RITA VERDONK	0,59	35
Partij voor Mens en Spirit (MenS)	0,12	7
Lijst 17	0,10	6
Piratenpartij	0,03	2
Partij één	0,02	1
Heel NL	0,02	1
Nieuw Nederland	0,02	1

Gemeente Lisse	%	absoluut
Kiesgerechtigden:		16987
Opkomst:	80,70	13709
Geldige stemmen:	80,59	13689
Blanco:	0,05	7
Ongeldig:	0,08	13
VVD	28,23	3865
Christen Democratisch Appèl (CDA)	17,57	2405
PVV (Partij voor de Vrijheid)	14,17	1940
Partij van de Arbeid (P.v.d.A.)	12,07	1652
Democraten 66 (D66)	6,88	942
SP (Socialistische Partij)	6,81	932
GROENLINKS	4,65	636
Staatkundig Gereformeerde Partij (SGP)	4,60	630
ChristenUnie	2,57	352
Partij voor de Dieren	1,31	179
TROTS OP NEDERLAND LIJST RITA VERDONK	0,60	82
Partij voor Mens en Spirit (MenS)	0,31	42
Lijst 17	0,09	13
Piratenpartij	0,07	9
Nieuw Nederland	0,04	5

Heel NL	0,03	4
Partij één	0,01	1

Gemeente Maassluis	%	absoluut
Kiesgerechtigden:		24237
Opkomst:	75,56	18313
Geldige stemmen:	75,36	18264
Blanco:	0,10	19
Ongeldig:	0,12	30
VVD	23,59	4309
PVV (Partij voor de Vrijheid)	19,11	3491
Partij van de Arbeid (P.v.d.A.)	19,06	3481
Christen Democratisch Appèl (CDA)	13,18	2407
SP (Socialistische Partij)	9,10	1662
Democraten 66 (D66)	5,25	958
GROENLINKS	4,32	789
ChristenUnie	3,30	603
Partij voor de Dieren	1,47	269
Staatkundig Gereformeerde Partij (SGP)	0,59	108
TROTS OP NEDERLAND LIJST RITA VERDONK	0,51	93
Partij voor Mens en Spirit (MenS)	0,31	57
Piratenpartij	0,08	14
Lijst 17	0,07	13
Partij één	0,04	7
Heel NL	0,01	2
Nieuw Nederland	0,01	1

Gemeente Middelharnis	%	absoluut
Kiesgerechtigden:		13916
Opkomst:	77,77	10823
Geldige stemmen:	77,54	10790
Blanco:	0,05	5
Ongeldig:	0,20	28
VVD	17,88	1929
PVV (Partij voor de Vrijheid)	15,07	1626
Staatkundig Gereformeerde Partij (SGP)	15,04	1623
Christen Democratisch Appèl (CDA)	13,73	1481
Partij van de Arbeid (P.v.d.A.)	12,82	1383
ChristenUnie	8,68	937
SP (Socialistische Partij)	7,88	850
GROENLINKS	3,56	384
Democraten 66 (D66)	3,53	381
Partij voor de Dieren	0,98	106

TROTS OP NEDERLAND LIJST RITA VERDONK	0,49	53
Partij voor Mens en Spirit (MenS)	0,12	13
Lijst 17	0,12	13
Piratenpartij	0,06	7
Heel NL	0,02	2
Nieuw Nederland	0,02	2
Partij één	0,00	0

Gemeente Midden-Delfland	%	absoluut
--------------------------	---	----------

Kiesgerechtigden:		13355
Opkomst:	84,52	11288
Geldige stemmen:	84,41	11273
Blanco:	0,04	5
Ongeldig:	0,07	10

VVD	27,85	3139
Christen Democratisch Appèl (CDA)	24,16	2724
PVV (Partij voor de Vrijheid)	12,89	1453
Partij van de Arbeid (P.v.d.A.)	10,91	1230
Democraten 66 (D66)	7,45	840
GROENLINKS	5,75	648
SP (Socialistische Partij)	5,40	609
ChristenUnie	3,37	380
Partij voor de Dieren	0,78	88
TROTS OP NEDERLAND LIJST RITA VERDONK	0,62	70
Staatkundig Gereformeerde Partij (SGP)	0,47	53
Partij voor Mens en Spirit (MenS)	0,20	23
Piratenpartij	0,08	9
Partij één	0,03	3
Lijst 17	0,02	2
Heel NL	0,01	1
Nieuw Nederland	0,01	1

Gemeente Nederlek	%	absoluut
-------------------	---	----------

Kiesgerechtigden:		10998
Opkomst:	80,76	8882
Geldige stemmen:	80,60	8864
Blanco:	0,10	9
Ongeldig:	0,08	9

VVD	24,17	2142
Partij van de Arbeid (P.v.d.A.)	17,85	1582
PVV (Partij voor de Vrijheid)	15,86	1406
Christen Democratisch Appèl (CDA)	11,57	1026
SP (Socialistische Partij)	8,66	768
Staatkundig Gereformeerde Partij (SGP)	5,86	519
Democraten 66 (D66)	5,16	457

GROENLINKS	4,49	398
ChristenUnie	3,91	347
Partij voor de Dieren	1,46	129
TROTS OP NEDERLAND LIJST RITA VERDONK	0,63	56
Partij voor Mens en Spirit (MenS)	0,14	12
Piratenpartij	0,10	9
Lijst 17	0,09	8
Nieuw Nederland	0,03	3
Partij één	0,02	2
Heel NL	0,00	0

Gemeente Nieuwkoop	%	absoluut
--------------------	---	----------

Kiesgerechtigden:		20550
Opkomst:	78,32	16094
Geldige stemmen:	78,15	16060
Blanco:	0,08	13
Ongeldig:	0,10	21

VVD	28,79	4624
Christen Democratisch Appèl (CDA)	20,52	3296
PVV (Partij voor de Vrijheid)	15,76	2531
Partij van de Arbeid (P.v.d.A.)	10,10	1622
SP (Socialistische Partij)	7,41	1190
Democraten 66 (D66)	5,95	955
GROENLINKS	4,77	766
ChristenUnie	3,00	482
Staatkundig Gereformeerde Partij (SGP)	1,41	227
Partij voor de Dieren	1,06	171
TROTS OP NEDERLAND LIJST RITA VERDONK	0,70	113
Partij voor Mens en Spirit (MenS)	0,32	51
Lijst 17	0,07	11
Piratenpartij	0,05	8
Heel NL	0,04	6
Partij één	0,02	4
Nieuw Nederland	0,02	3

Gemeente Nieuw-Lekkerland	%	absoluut
---------------------------	---	----------

Kiesgerechtigden:		6712
Opkomst:	83,75	5621
Geldige stemmen:	83,64	5614
Blanco:	0,04	2
Ongeldig:	0,07	5

Staatkundig Gereformeerde Partij (SGP)	25,13	1411
ChristenUnie	15,12	849
Partij van de Arbeid (P.v.d.A.)	13,97	784
PVV (Partij voor de Vrijheid)	12,70	713

Christen Democratisch Appèl (CDA)	11,45	643
VVD	10,44	586
SP (Socialistische Partij)	5,61	315
GROENLINKS	2,19	123
Democraten 66 (D66)	2,07	116
Partij voor de Dieren	0,94	53
TROTS OP NEDERLAND LIJST RITA VERDONK	0,21	12
Partij voor Mens en Spirit (MenS)	0,05	3
Lijst 17	0,05	3
Partij één	0,04	2
Piratenpartij	0,02	1
Heel NL	0,00	0
Nieuw Nederland	0,00	0

Gemeente Noordwijk	%	absoluut
--------------------	---	----------

Kiesgerechtigden:		19357
Opkomst:	79,25	15341
Geldige stemmen:	79,05	15302
Blanco:	0,09	14
Ongeldig:	0,13	25

VVD	32,39	4957
PVV (Partij voor de Vrijheid)	15,82	2421
Christen Democratisch Appèl (CDA)	14,59	2232
Partij van de Arbeid (P.v.d.A.)	13,73	2101
SP (Socialistische Partij)	6,95	1063
Democraten 66 (D66)	6,68	1022
GROENLINKS	5,97	913
ChristenUnie	1,36	208
Partij voor de Dieren	1,23	188
TROTS OP NEDERLAND LIJST RITA VERDONK	0,51	78
Partij voor Mens en Spirit (MenS)	0,29	44
Staatkundig Gereformeerde Partij (SGP)	0,24	36
Piratenpartij	0,11	17
Lijst 17	0,10	15
Nieuw Nederland	0,03	5
Partij één	0,01	2
Heel NL	0,00	0

Gemeente Noordwijkerhout	%	absoluut
--------------------------	---	----------

Kiesgerechtigden:		11763
Opkomst:	80,43	9461
Geldige stemmen:	80,20	9434
Blanco:	0,13	12
Ongeldig:	0,13	15

VVD	29,41	2775
Christen Democratisch Appèl (CDA)	18,78	1772

PVV (Partij voor de Vrijheid)	16,32	1540
Partij van de Arbeid (P.v.d.A.)	11,62	1096
SP (Socialistische Partij)	7,32	691
Democraten 66 (D66)	6,53	616
GROENLINKS	6,19	584
Partij voor de Dieren	1,19	112
TROTS OP NEDERLAND LIJST RITA VERDONK	0,93	88
ChristenUnie	0,92	87
Partij voor Mens en Spirit (MenS)	0,47	44
Lijst 17	0,13	12
Piratenpartij	0,08	8
Staatkundig Gereformeerde Partij (SGP)	0,07	7
Partij één	0,01	1
Nieuw Nederland	0,01	1
Heel NL	0,00	0

Gemeente Oegstgeest	%	absoluut
---------------------	---	----------

Kiesgerechtigden:		16294
Opkomst:	85,14	13872
Geldige stemmen:	84,99	13849
Blanco:	0,10	14
Ongeldig:	0,06	9

VVD	30,68	4249
Partij van de Arbeid (P.v.d.A.)	18,16	2515
Democraten 66 (D66)	13,24	1834
Christen Democratisch Appèl (CDA)	10,92	1513
PVV (Partij voor de Vrijheid)	8,48	1174
GROENLINKS	8,07	1118
SP (Socialistische Partij)	5,30	734
ChristenUnie	2,36	327
Partij voor de Dieren	1,53	212
Staatkundig Gereformeerde Partij (SGP)	0,37	51
TROTS OP NEDERLAND LIJST RITA VERDONK	0,26	36
Partij voor Mens en Spirit (MenS)	0,25	34
Piratenpartij	0,19	26
Lijst 17	0,14	20
Nieuw Nederland	0,04	6
Partij één	0,00	0
Heel NL	0,00	0

Gemeente Oostflakkee	%	absoluut
----------------------	---	----------

Kiesgerechtigden:		8158
Opkomst:	76,96	6278
Geldige stemmen:	76,82	6267
Blanco:	0,03	2
Ongeldig:	0,11	9

PVV (Partij voor de Vrijheid)	20,14	1262
VVD	18,65	1169
Partij van de Arbeid (P.v.d.A.)	15,99	1002
Christen Democratisch Appèl (CDA)	13,83	867
SP (Socialistische Partij)	8,35	523
Staatkundig Gereformeerde Partij (SGP)	7,28	456
ChristenUnie	6,75	423
GROENLINKS	3,53	221
Democraten 66 (D66)	2,86	179
Partij voor de Dieren	1,61	101
TROTS OP NEDERLAND LIJST RITA VERDONK	0,69	43
Partij voor Mens en Spirit (MenS)	0,24	15
Lijst 17	0,05	3
Heel NL	0,02	1
Nieuw Nederland	0,02	1
Piratenpartij	0,02	1
Partij één	0,00	0

Gemeente Oud-Beijerland	%	absoluut
Kiesgerechtigden:		17857
Opkomst:	79,35	14169
Geldige stemmen:	79,12	14129
Blanco:	0,11	16
Ongeldig:	0,13	24
VVD	23,63	3339
PVV (Partij voor de Vrijheid)	15,27	2157
Partij van de Arbeid (P.v.d.A.)	13,76	1944
Christen Democratisch Appèl (CDA)	12,08	1707
SP (Socialistische Partij)	8,41	1188
Staatkundig Gereformeerde Partij (SGP)	8,05	1138
Democraten 66 (D66)	5,97	844
ChristenUnie	5,39	762
GROENLINKS	4,93	696
Partij voor de Dieren	1,38	195
TROTS OP NEDERLAND LIJST RITA VERDONK	0,54	77
Partij voor Mens en Spirit (MenS)	0,35	50
Piratenpartij	0,13	19
Lijst 17	0,07	10
Nieuw Nederland	0,01	2
Partij één	0,01	1
Heel NL	0,00	0

Gemeente Ouderkerk	%	absoluut
Kiesgerechtigden:		6143
Opkomst:	82,50	5068
Geldige stemmen:	82,39	5061

Blanco:	0,04	2
Ongeldig:	0,08	5
VVD	19,94	1009
Christen Democratisch Appèl (CDA)	15,21	770
PVV (Partij voor de Vrijheid)	13,95	706
Partij van de Arbeid (P.v.d.A.)	13,79	698
Staatkundig Gereformeerde Partij (SGP)	13,50	683
ChristenUnie	9,68	490
SP (Socialistische Partij)	5,32	269
Democraten 66 (D66)	3,79	192
GROENLINKS	3,12	158
Partij voor de Dieren	1,09	55
TROTS OP NEDERLAND LIJST RITA VERDONK	0,45	23
Partij voor Mens en Spirit (MenS)	0,10	5
Lijst 17	0,04	2
Piratenpartij	0,02	1
Partij één	0,00	0
Heel NL	0,00	0
Nieuw Nederland	0,00	0

Gemeente Papendrecht	%	absoluut
Kiesgerechtigden:		24353
Opkomst:	77,42	18854
Geldige stemmen:	77,27	18818
Blanco:	0,08	15
Ongeldig:	0,09	21
VVD	23,08	4343
PVV (Partij voor de Vrijheid)	16,59	3121
Partij van de Arbeid (P.v.d.A.)	15,78	2969
Christen Democratisch Appèl (CDA)	12,78	2405
SP (Socialistische Partij)	9,38	1766
ChristenUnie	6,90	1299
Democraten 66 (D66)	5,22	983
GROENLINKS	4,09	770
Staatkundig Gereformeerde Partij (SGP)	3,91	735
Partij voor de Dieren	1,31	246
TROTS OP NEDERLAND LIJST RITA VERDONK	0,60	112
Partij voor Mens en Spirit (MenS)	0,18	33
Piratenpartij	0,12	22
Lijst 17	0,04	8
Nieuw Nederland	0,02	4
Heel NL	0,01	2
Partij één	0,00	0

Gemeente Pijnacker-Nootdorp	%	absoluut
Kiesgerechtigden:		33973
Opkomst:	80,51	27352
Geldige stemmen:	80,36	27302
Blanco:	0,07	18
Ongeldig:	0,09	32
VVD	30,60	8354
PVV (Partij voor de Vrijheid)	15,80	4314
Christen Democratisch Appèl (CDA)	14,05	3836
Partij van de Arbeid (P.v.d.A.)	12,24	3342
Democraten 66 (D66)	8,18	2233
SP (Socialistische Partij)	6,41	1750
GROENLINKS	6,22	1698
ChristenUnie	2,57	702
TROTS OP NEDERLAND LIJST RITA VERDONK	1,47	400
Partij voor de Dieren	1,32	360
Staatkundig Gereformeerde Partij (SGP)	0,76	207
Partij voor Mens en Spirit (MenS)	0,20	55
Lijst 17	0,09	24
Piratenpartij	0,07	18
Heel NL	0,02	5
Partij één	0,01	2
Nieuw Nederland	0,01	2

Gemeente Reeuwijk	%	absoluut
Kiesgerechtigden:		9975
Opkomst:	84,37	8416
Geldige stemmen:	84,26	8405
Blanco:	0,05	4
Ongeldig:	0,07	7
VVD	29,72	2498
Christen Democratisch Appèl (CDA)	18,37	1544
PVV (Partij voor de Vrijheid)	13,36	1123
Partij van de Arbeid (P.v.d.A.)	8,95	752
Staatkundig Gereformeerde Partij (SGP)	7,29	613
ChristenUnie	6,07	510
Democraten 66 (D66)	5,71	480
SP (Socialistische Partij)	4,59	386
GROENLINKS	4,16	350
Partij voor de Dieren	0,87	73
TROTS OP NEDERLAND LIJST RITA VERDONK	0,58	49
Partij voor Mens en Spirit (MenS)	0,19	16
Piratenpartij	0,06	5
Lijst 17	0,05	4

Partij één	0,01	1
Heel NL	0,01	1
Nieuw Nederland	0,00	0

Gemeente Ridderkerk	%	absoluut
---------------------	---	----------

Kiesgerechtigden:		35758
Opkomst:	74,64	26688
Geldige stemmen:	74,49	26636
Blanco:	0,07	18
Ongeldig:	0,10	34

PVV (Partij voor de Vrijheid)	19,74	5258
VVD	17,62	4694
Partij van de Arbeid (P.v.d.A.)	16,24	4325
Christen Democratisch Appèl (CDA)	11,78	3137
SP (Socialistische Partij)	9,33	2485
Staatkundig Gereformeerde Partij (SGP)	8,63	2299
ChristenUnie	6,10	1625
Democraten 66 (D66)	4,17	1110
GROENLINKS	4,15	1105
Partij voor de Dieren	1,33	354
TROTS OP NEDERLAND LIJST RITA VERDONK	0,53	142
Partij voor Mens en Spirit (MenS)	0,19	50
Piratenpartij	0,09	25
Lijst 17	0,08	20
Heel NL	0,02	6
Nieuw Nederland	0,00	1
Partij één	0,00	0

Gemeente Rijnwoude	%	absoluut
--------------------	---	----------

Kiesgerechtigden:		14171
Opkomst:	81,49	11548
Geldige stemmen:	81,33	11525
Blanco:	0,11	13
Ongeldig:	0,07	10

VVD	24,39	2811
Christen Democratisch Appèl (CDA)	18,44	2125
PVV (Partij voor de Vrijheid)	13,41	1546
Partij van de Arbeid (P.v.d.A.)	12,73	1467
SP (Socialistische Partij)	7,70	888
Democraten 66 (D66)	6,76	779
Staatkundig Gereformeerde Partij (SGP)	5,39	621
ChristenUnie	4,46	514
GROENLINKS	4,43	511
Partij voor de Dieren	1,12	129
TROTS OP NEDERLAND LIJST RITA VERDONK	0,70	81

Partij voor Mens en Spirit (MenS)	0,23	27
Lijst 17	0,14	16
Piratenpartij	0,06	7
Nieuw Nederland	0,02	2
Partij één	0,01	1
Heel NL	0,00	0

Gemeente Rijswijk	%	absoluut
-------------------	---	----------

Kiesgerechtigden:		36766
Opkomst:	74,40	27353
Geldige stemmen:	74,15	27263
Blanco:	0,10	26
Ongeldig:	0,17	64

VVD	22,75	6201
PVV (Partij voor de Vrijheid)	19,86	5415
Partij van de Arbeid (P.v.d.A.)	18,31	4992
Christen Democratisch Appèl (CDA)	10,42	2841
Democraten 66 (D66)	8,33	2270
SP (Socialistische Partij)	8,10	2207
GROENLINKS	7,17	1955
ChristenUnie	1,87	510
Partij voor de Dieren	1,70	464
TROTS OP NEDERLAND LIJST RITA VERDONK	0,67	182
Staatkundig Gereformeerde Partij (SGP)	0,32	88
Partij voor Mens en Spirit (MenS)	0,23	64
Piratenpartij	0,13	36
Lijst 17	0,09	25
Nieuw Nederland	0,03	7
Heel NL	0,01	4
Partij één	0,01	2

Gemeente Rotterdam	%	absoluut
--------------------	---	----------

Kiesgerechtigden:		437884
Opkomst:	64,45	282223
Geldige stemmen:	64,06	280509
Blanco:	0,13	373
Ongeldig:	0,31	1341

Partij van de Arbeid (P.v.d.A.)	26,27	73682
PVV (Partij voor de Vrijheid)	19,22	53912
VVD	17,44	48920
SP (Socialistische Partij)	9,50	26654
Democraten 66 (D66)	7,97	22351
GROENLINKS	7,75	21745
Christen Democratisch Appèl (CDA)	6,32	17726
ChristenUnie	2,19	6145
Partij voor de Dieren	1,77	4961

Staatkundig Gereformeerde Partij (SGP)	0,68	1906
TROTS OP NEDERLAND LIJST RITA VERDONK	0,41	1155
Partij voor Mens en Spirit (MenS)	0,19	538
Piratenpartij	0,14	404
Lijst 17	0,06	169
Partij één	0,03	94
Evangelische Partij Nederland	0,02	54
Nieuw Nederland	0,02	52
Heel NL	0,01	41

Gemeente Schiedam	%	absoluut
-------------------	---	----------

Kiesgerechtigden:		55521
Opkomst:	67,72	37601
Geldige stemmen:	67,45	37451
Blanco:	0,14	53
Ongeldig:	0,17	97

Partij van de Arbeid (P.v.d.A.)	22,35	8369
PVV (Partij voor de Vrijheid)	22,25	8331
VVD	18,37	6879
SP (Socialistische Partij)	11,38	4261
Christen Democratisch Appèl (CDA)	8,22	3077
Democraten 66 (D66)	6,33	2371
GROENLINKS	6,29	2356
Partij voor de Dieren	1,72	646
ChristenUnie	1,59	595
TROTS OP NEDERLAND LIJST RITA VERDONK	0,63	237
Staatkundig Gereformeerde Partij (SGP)	0,39	147
Partij voor Mens en Spirit (MenS)	0,19	73
Piratenpartij	0,17	62
Lijst 17	0,07	25
Partij één	0,03	12
Heel NL	0,01	5
Nieuw Nederland	0,01	5

Gemeente Schoonhoven	%	absoluut
----------------------	---	----------

Kiesgerechtigden:		9084
Opkomst:	79,18	7193
Geldige stemmen:	78,95	7172
Blanco:	0,14	10
Ongeldig:	0,12	11

VVD	23,65	1696
Partij van de Arbeid (P.v.d.A.)	17,37	1246
Christen Democratisch Appèl (CDA)	14,45	1036
PVV (Partij voor de Vrijheid)	13,73	985
SP (Socialistische Partij)	7,98	572

Democraten 66 (D66)	6,64	476
ChristenUnie	5,83	418
GROENLINKS	5,65	405
Staatkundig Gereformeerde Partij (SGP)	2,30	165
Partij voor de Dieren	1,32	95
TROTS OP NEDERLAND LIJST RITA VERDONK	0,57	41
Partij voor Mens en Spirit (MenS)	0,28	20
Piratenpartij	0,17	12
Heel NL	0,03	2
Lijst 17	0,03	2
Partij één	0,01	1
Nieuw Nederland	0,00	0

Gemeente 's-Gravenhage	%	absoluut
------------------------	---	----------

Kiesgerechtigden:		377668
Opkomst:	71,50	270023
Geldige stemmen:	70,85	267584
Blanco:	0,14	379
Ongeldig:	0,55	2060

Partij van de Arbeid (P.v.d.A.)	23,56	63042
VVD	22,39	59925
PVV (Partij voor de Vrijheid)	16,34	43725
Democraten 66 (D66)	10,49	28075
GROENLINKS	8,48	22687
Christen Democratisch Appèl (CDA)	6,99	18710
SP (Socialistische Partij)	6,81	18234
Partij voor de Dieren	1,83	4901
ChristenUnie	1,66	4429
TROTS OP NEDERLAND LIJST RITA VERDONK	0,46	1240
Staatkundig Gereformeerde Partij (SGP)	0,39	1054
Partij voor Mens en Spirit (MenS)	0,28	740
Piratenpartij	0,15	399
Lijst 17	0,09	252
Partij één	0,04	94
Nieuw Nederland	0,03	77

Gemeente Sliedrecht	%	absoluut
---------------------	---	----------

Kiesgerechtigden:		18338
Opkomst:	75,73	13887
Geldige stemmen:	75,59	13861
Blanco:	0,06	8
Ongeldig:	0,10	18

Partij van de Arbeid (P.v.d.A.)	15,11	2094
VVD	14,84	2057

Staatkundig Gereformeerde Partij (SGP)	14,00	1940
PVV (Partij voor de Vrijheid)	13,91	1928
Christen Democratisch Appèl (CDA)	13,22	1833
ChristenUnie	10,98	1522
SP (Socialistische Partij)	9,54	1322
GROENLINKS	3,38	469
Democraten 66 (D66)	3,20	443
Partij voor de Dieren	1,05	146
TROTS OP NEDERLAND LIJST RITA VERDONK	0,43	59
Partij voor Mens en Spirit (MenS)	0,17	23
Piratenpartij	0,08	11
Lijst 17	0,06	8
Nieuw Nederland	0,03	4
Heel NL	0,01	2
Partij één	0,00	0

Gemeente Spijkenisse	%	absoluut
----------------------	---	----------

Kiesgerechtigden:		56165
Opkomst:	68,67	38570
Geldige stemmen:	68,46	38453
Blanco:	0,12	45
Ongeldig:	0,13	72

PVV (Partij voor de Vrijheid)	27,14	10438
VVD	20,38	7838
Partij van de Arbeid (P.v.d.A.)	18,19	6995
SP (Socialistische Partij)	12,81	4926
Christen Democratisch Appèl (CDA)	6,85	2634
GROENLINKS	4,66	1790
Democraten 66 (D66)	4,28	1646
ChristenUnie	2,06	792
Partij voor de Dieren	1,76	678
TROTS OP NEDERLAND LIJST RITA VERDONK	0,89	344
Staatkundig Gereformeerde Partij (SGP)	0,53	202
Partij voor Mens en Spirit (MenS)	0,20	76
Piratenpartij	0,12	46
Lijst 17	0,08	30
Heel NL	0,02	8
Partij één	0,01	5
Nieuw Nederland	0,01	5

Gemeente Strijen	%	absoluut
------------------	---	----------

Kiesgerechtigden:		6977
Opkomst:	77,87	5433
Geldige stemmen:	77,70	5421

Blanco:	0,11	6
Ongeldig:	0,09	6
VVD	24,28	1316
PVV (Partij voor de Vrijheid)	17,25	935
Partij van de Arbeid (P.v.d.A.)	14,61	792
Christen Democratisch Appèl (CDA)	14,50	786
SP (Socialistische Partij)	8,76	475
ChristenUnie	6,00	325
GROENLINKS	4,80	260
Democraten 66 (D66)	4,24	230
Staatkundig Gereformeerde Partij (SGP)	2,73	148
Partij voor de Dieren	1,70	92
TROTS OP NEDERLAND LIJST RITA VERDONK	0,61	33
Partij voor Mens en Spirit (MenS)	0,35	19
Piratenpartij	0,09	5
Partij één	0,04	2
Lijst 17	0,04	2
Nieuw Nederland	0,02	1
Heel NL	0,00	0

Gemeente Teylingen	%	absoluut
Kiesgerechtigden:		26370
Opkomst:	81,58	21512
Geldige stemmen:	81,39	21462
Blanco:	0,12	26
Ongeldig:	0,09	24
VVD	31,03	6659
Christen Democratisch Appèl (CDA)	16,65	3574
Partij van de Arbeid (P.v.d.A.)	13,80	2961
PVV (Partij voor de Vrijheid)	13,20	2833
Democraten 66 (D66)	8,60	1846
SP (Socialistische Partij)	6,50	1395
GROENLINKS	5,88	1263
ChristenUnie	1,73	371
Partij voor de Dieren	1,21	260
TROTS OP NEDERLAND LIJST RITA VERDONK	0,58	125
Partij voor Mens en Spirit (MenS)	0,29	62
Staatkundig Gereformeerde Partij (SGP)	0,23	50
Piratenpartij	0,17	36
Lijst 17	0,08	17
Nieuw Nederland	0,02	4
Partij één	0,01	3
Heel NL	0,01	3

Gemeente Vlaardingen	%	absoluut
Kiesgerechtigden:		54172
Opkomst:	71,05	38489
Geldige stemmen:	70,87	38391
Blanco:	0,08	29
Ongeldig:	0,13	69
PVV (Partij voor de Vrijheid)	21,03	8073
Partij van de Arbeid (P.v.d.A.)	20,09	7714
VVD	18,70	7181
SP (Socialistische Partij)	11,46	4399
Christen Democratisch Appèl (CDA)	9,61	3691
GROENLINKS	6,51	2498
Democraten 66 (D66)	5,55	2131
ChristenUnie	2,84	1091
Staatkundig Gereformeerde Partij (SGP)	1,57	603
Partij voor de Dieren	1,46	560
TROTS OP NEDERLAND LIJST RITA VERDONK	0,77	295
Partij voor Mens en Spirit (MenS)	0,20	76
Piratenpartij	0,09	33
Lijst 17	0,06	23
Partij één	0,04	14
Nieuw Nederland	0,01	5
Heel NL	0,01	4

Gemeente Vlist	%	absoluut
Kiesgerechtigden:		7439
Opkomst:	83,72	6228
Geldige stemmen:	83,61	6220
Blanco:	0,03	2
Ongeldig:	0,08	6
VVD	23,62	1469
Christen Democratisch Appèl (CDA)	19,08	1187
PVV (Partij voor de Vrijheid)	13,86	862
Partij van de Arbeid (P.v.d.A.)	12,01	747
Staatkundig Gereformeerde Partij (SGP)	9,52	592
SP (Socialistische Partij)	6,32	393
Democraten 66 (D66)	4,92	306
ChristenUnie	4,92	306
GROENLINKS	3,92	244
Partij voor de Dieren	0,96	60
TROTS OP NEDERLAND LIJST RITA VERDONK	0,59	37
Lijst 17	0,10	6
Partij voor Mens en Spirit (MenS)	0,08	5
Nieuw Nederland	0,03	2

Piratenpartij	0,03	2
Partij één	0,02	1
Heel NL	0,02	1

Gemeente Voorschoten	%	absoluut
----------------------	---	----------

Kiesgerechtigden:		17336
Opkomst:	82,47	14297
Geldige stemmen:	82,27	14263
Blanco:	0,10	14
Ongeldig:	0,12	20

VVD	30,74	4384
Partij van de Arbeid (P.v.d.A.)	15,07	2150
Christen Democratisch Appèl (CDA)	13,41	1912
PVV (Partij voor de Vrijheid)	11,11	1585
Democraten 66 (D66)	10,95	1562
GROENLINKS	7,85	1120
SP (Socialistische Partij)	6,27	895
ChristenUnie	1,61	230
Partij voor de Dieren	1,57	224
TROTS OP NEDERLAND LIJST RITA VERDONK	0,49	70
Staatkundig Gereformeerde Partij (SGP)	0,33	47
Partij voor Mens en Spirit (MenS)	0,27	39
Piratenpartij	0,15	22
Lijst 17	0,13	19
Partij één	0,01	2
Heel NL	0,01	1
Nieuw Nederland	0,01	1

Gemeente Waddinxveen	%	absoluut
----------------------	---	----------

Kiesgerechtigden:		19274
Opkomst:	79,86	15392
Geldige stemmen:	79,60	15342
Blanco:	0,18	28
Ongeldig:	0,11	22

VVD	22,52	3455
Christen Democratisch Appèl (CDA)	14,75	2263
PVV (Partij voor de Vrijheid)	14,66	2249
Partij van de Arbeid (P.v.d.A.)	14,25	2187
ChristenUnie	8,78	1347
Staatkundig Gereformeerde Partij (SGP)	6,64	1018
SP (Socialistische Partij)	6,63	1017
Democraten 66 (D66)	5,71	876
GROENLINKS	4,18	642
Partij voor de Dieren	0,98	151
TROTS OP NEDERLAND LIJST RITA VERDONK	0,55	85

Partij voor Mens en Spirit (MenS)	0,17	26
Piratenpartij	0,07	11
Heel NL	0,04	6
Lijst 17	0,03	5
Partij één	0,02	3
Nieuw Nederland	0,01	1

Gemeente Wassenaar	%	absoluut
--------------------	---	----------

Kiesgerechtigden:		17596
Opkomst:	82,14	14453
Geldige stemmen:	81,90	14412
Blanco:	0,08	12
Ongeldig:	0,16	29

VVD	44,09	6354
Christen Democratisch Appèl (CDA)	13,38	1928
PVV (Partij voor de Vrijheid)	13,04	1880
Partij van de Arbeid (P.v.d.A.)	9,37	1350
Democraten 66 (D66)	7,80	1124
SP (Socialistische Partij)	4,55	656
GROENLINKS	4,29	618
Partij voor de Dieren	1,24	178
ChristenUnie	1,02	147
TROTS OP NEDERLAND LIJST RITA VERDONK	0,53	77
Staatkundig Gereformeerde Partij (SGP)	0,24	34
Partij voor Mens en Spirit (MenS)	0,22	31
Piratenpartij	0,14	20
Lijst 17	0,05	7
Partij één	0,02	3
Nieuw Nederland	0,02	3
Heel NL	0,01	2

Gemeente Westland	%	absoluut
-------------------	---	----------

Kiesgerechtigden:		75086
Opkomst:	79,75	59879
Geldige stemmen:	79,58	59756
Blanco:	0,09	52
Ongeldig:	0,09	71

VVD	29,09	17386
Christen Democratisch Appèl (CDA)	22,82	13636
PVV (Partij voor de Vrijheid)	18,79	11228
Partij van de Arbeid (P.v.d.A.)	8,95	5349
SP (Socialistische Partij)	5,77	3447
Democraten 66 (D66)	4,45	2659
GROENLINKS	3,50	2091
ChristenUnie	3,13	1869

Staatkundig Gereformeerde Partij (SGP)	1,35	806
Partij voor de Dieren	0,95	565
TROTS OP NEDERLAND LIJST RITA VERDONK	0,67	401
Partij voor Mens en Spirit (MenS)	0,30	179
Lijst 17	0,12	70
Piratenpartij	0,08	47
Partij één	0,02	11
Nieuw Nederland	0,01	7
Heel NL	0,01	5

Gemeente Westvoorne	%	absoluut
---------------------	---	----------

Kiesgerechtigden:		11329
Opkomst:	78,39	8881
Geldige stemmen:	78,31	8872
Blanco:	0,03	3
Ongeldig:	0,05	6

VVD	36,71	3257
PVV (Partij voor de Vrijheid)	17,80	1579
Partij van de Arbeid (P.v.d.A.)	13,69	1215
Christen Democratisch Appèl (CDA)	10,84	962
SP (Socialistische Partij)	7,03	624
Democraten 66 (D66)	5,52	490
GROENLINKS	4,10	364
Partij voor de Dieren	1,51	134
ChristenUnie	1,22	108
TROTS OP NEDERLAND LIJST RITA VERDONK	0,57	51
Staatkundig Gereformeerde Partij (SGP)	0,48	43
Partij voor Mens en Spirit (MenS)	0,29	26
Piratenpartij	0,10	9
Lijst 17	0,09	8
Nieuw Nederland	0,01	1
Heel NL	0,01	1
Partij één	0,00	0

Gemeente Zederik	%	absoluut
------------------	---	----------

Kiesgerechtigden:		9984
Opkomst:	84,43	8429
Geldige stemmen:	84,29	8416
Blanco:	0,11	9
Ongeldig:	0,04	4

Christen Democratisch Appèl (CDA)	26,46	2227
VVD	16,78	1412
Staatkundig Gereformeerde Partij (SGP)	11,29	950
Partij van de Arbeid (P.v.d.A.)	11,28	949

ChristenUnie	11,13	937
PVV (Partij voor de Vrijheid)	10,90	917
SP (Socialistische Partij)	5,83	491
GROENLINKS	2,59	218
Democraten 66 (D66)	2,38	200
Partij voor de Dieren	0,87	73
TROTS OP NEDERLAND LIJST RITA VERDONK	0,40	34
Partij voor Mens en Spirit (MenS)	0,05	4
Piratenpartij	0,02	2
Lijst 17	0,01	1
Nieuw Nederland	0,01	1
Partij één	0,00	0
Heel NL	0,00	0

Gemeente Zoetermeer	%	absoluut
---------------------	---	----------

Kiesgerechtigden:		92466
Opkomst:	74,50	68885
Geldige stemmen:	74,29	68697
Blanco:	0,11	77
Ongeldig:	0,12	111

VVD	24,80	17036
Partij van de Arbeid (P.v.d.A.)	19,17	13171
PVV (Partij voor de Vrijheid)	18,22	12516
SP (Socialistische Partij)	9,34	6417
Christen Democratisch Appèl (CDA)	8,82	6061
Democraten 66 (D66)	7,36	5056
GROENLINKS	6,01	4132
ChristenUnie	2,73	1873
Partij voor de Dieren	1,43	980
Staatkundig Gereformeerde Partij (SGP)	0,90	619
TROTS OP NEDERLAND LIJST RITA VERDONK	0,61	421
Partij voor Mens en Spirit (MenS)	0,30	208
Piratenpartij	0,17	117
Lijst 17	0,09	60
Heel NL	0,02	13
Nieuw Nederland	0,02	12
Partij één	0,01	5

Gemeente Zoeterwoude	%	absoluut
----------------------	---	----------

Kiesgerechtigden:		6299
Opkomst:	78,79	4963
Geldige stemmen:	78,65	4954
Blanco:	0,04	2
Ongeldig:	0,11	7

VVD	23,78	1178
Christen Democratisch Appèl (CDA)	19,84	983

Partij van de Arbeid (P.v.d.A.)	16,17	801
PVV (Partij voor de Vrijheid)	13,08	648
Democraten 66 (D66)	7,95	394
SP (Socialistische Partij)	7,81	387
GROENLINKS	7,09	351
Partij voor de Dieren	1,41	70
ChristenUnie	1,19	59
Staatkundig Gereformeerde Partij (SGP)	0,67	33
TROTS OP NEDERLAND LIJST RITA VERDONK	0,46	23
Partij voor Mens en Spirit (MenS)	0,30	15
Lijst 17	0,14	7
Piratenpartij	0,10	5
Nieuw Nederland	0,00	0
Partij één	0,00	0
Heel NL	0,00	0

Gemeente Zuidplas	%	absoluut
-------------------	---	----------

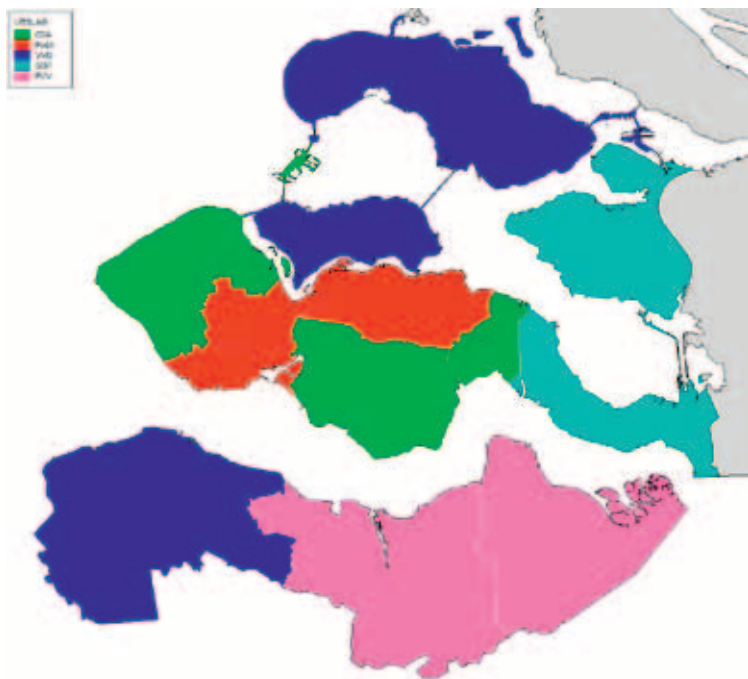
Kiesgerechtigden:		30230
Opkomst:	80,22	24252
Geldige stemmen:	80,00	24183
Blanco:	0,07	18
Ongeldig:	0,17	51

VVD	26,77	6473
PVV (Partij voor de Vrijheid)	14,86	3593
Partij van de Arbeid (P.v.d.A.)	13,35	3228
Christen Democratisch Appèl (CDA)	12,85	3107
SP (Socialistische Partij)	7,92	1915
Staatkundig Gereformeerde Partij (SGP)	6,14	1486
ChristenUnie	5,89	1425
Democraten 66 (D66)	5,64	1364
GROENLINKS	4,20	1015
Partij voor de Dieren	1,14	275
TROTS OP NEDERLAND LIJST RITA VERDONK	0,86	208
Partij voor Mens en Spirit (MenS)	0,17	42
Lijst 17	0,10	25
Piratenpartij	0,07	18
Nieuw Nederland	0,01	3
Heel NL	0,01	3
Partij één	0,01	3

Gemeente Zwijndrecht	%	absoluut
----------------------	---	----------

Kiesgerechtigden:		34397
Opkomst:	74,05	25471
Geldige stemmen:	73,89	25415

Blanco:	0,08	21
Ongeldig:	0,10	35
VVD	20,73	5268
PVV (Partij voor de Vrijheid)	18,50	4703
Partij van de Arbeid (P.v.d.A.)	16,37	4161
Christen Democratisch Appèl (CDA)	13,04	3314
SP (Socialistische Partij)	9,78	2486
ChristenUnie	5,96	1515
Democraten 66 (D66)	4,88	1240
GROENLINKS	4,26	1083
Staatkundig Gereformeerde Partij (SGP)	4,08	1036
Partij voor de Dieren	1,41	358
TROTS OP NEDERLAND LIJST RITA VERDONK	0,57	144
Partij voor Mens en Spirit (MenS)	0,21	54
Lijst 17	0,11	28
Piratenpartij	0,08	20
Nieuw Nederland	0,01	3
Partij één	0,00	1
Heel NL	0,00	1



Provincie Zeeland

Gemeente Borsele	%	absoluut
Kiesgerechtigden:		16956
Opkomst:	78,89	13376
Geldige stemmen:	78,74	13351
Blanco:	0,03	4
Ongeldig:	0,12	21
Christen Democratisch Appèl (CDA)	20,58	2747
VVD	16,25	2170
Staatkundig Gereformeerde Partij (SGP)	15,06	2011
Partij van de Arbeid (P.v.d.A.)	13,22	1765
PVV (Partij voor de Vrijheid)	13,18	1759
SP (Socialistische Partij)	7,95	1062
GROENLINKS	4,04	540
Democraten 66 (D66)	3,93	525
ChristenUnie	3,21	428
Partij voor de Dieren	1,41	188
TROTS OP NEDERLAND LIJST RITA VERDONK	0,77	103
Partij voor Mens en Spirit (MenS)	0,20	27
Piratenpartij	0,09	12
Lijst 17	0,06	8
Nieuw Nederland	0,04	5
Partij één	0,01	1

Gemeente Goes	%	absoluut
Kiesgerechtigden:		28652
Opkomst:	75,94	21759
Geldige stemmen:	75,78	21713
Blanco:	0,12	25
Ongeldig:	0,07	21
Partij van de Arbeid (P.v.d.A.)	18,83	4089
VVD	17,39	3775
Christen Democratisch Appèl (CDA)	17,11	3716
PVV (Partij voor de Vrijheid)	11,55	2508
SP (Socialistische Partij)	10,02	2175
Staatkundig Gereformeerde Partij (SGP)	6,41	1391
GROENLINKS	6,23	1352
Democraten 66 (D66)	5,66	1230
ChristenUnie	4,33	940
Partij voor de Dieren	1,46	316
TROTS OP NEDERLAND LIJST RITA VERDONK	0,53	116
Partij voor Mens en Spirit (MenS)	0,28	61
Piratenpartij	0,11	24
Lijst 17	0,07	15
Nieuw Nederland	0,02	4
Partij één	0,00	1

Gemeente Hulst	%	absoluut
Kiesgerechtigden:		20358
Opkomst:	71,65	14586
Geldige stemmen:	71,45	14546
Blanco:	0,09	13
Ongeldig:	0,13	27
PVV (Partij voor de Vrijheid)	21,00	3054
Christen Democratisch Appèl (CDA)	18,66	2714
VVD	18,47	2686
Partij van de Arbeid (P.v.d.A.)	18,15	2640
SP (Socialistische Partij)	11,39	1657
GROENLINKS	5,00	728
Democraten 66 (D66)	3,62	527
Partij voor de Dieren	1,25	182
TROTS OP NEDERLAND LIJST RITA VERDONK	1,04	151
ChristenUnie	0,78	113
Partij voor Mens en Spirit (MenS)	0,21	30
Staatkundig Gereformeerde Partij (SGP)	0,16	24
Piratenpartij	0,12	17
Lijst 17	0,10	14
Nieuw Nederland	0,03	5
Partij één	0,03	4

Gemeente Kapelle	%	absoluut
Kiesgerechtigden:		9188
Opkomst:	83,24	7648
Geldige stemmen:	83,04	7630
Blanco:	0,07	5
Ongeldig:	0,14	13
Christen Democratisch Appèl (CDA)	22,12	1688
VVD	18,41	1405
Partij van de Arbeid (P.v.d.A.)	13,59	1037
Staatkundig Gereformeerde Partij (SGP)	11,30	862
PVV (Partij voor de Vrijheid)	10,83	826
SP (Socialistische Partij)	7,67	585
ChristenUnie	5,75	439
Democraten 66 (D66)	4,25	324
GROENLINKS	3,85	294
Partij voor de Dieren	1,18	90
TROTS OP NEDERLAND LIJST RITA VERDONK	0,68	52
Partij voor Mens en Spirit (MenS)	0,17	13
Lijst 17	0,08	6
Piratenpartij	0,08	6
Nieuw Nederland	0,04	3
Partij één	0,00	0

Gemeente Middelburg	%	absoluut
Kiesgerechtigden:		36230
Opkomst:	77,53	28088
Geldige stemmen:	77,35	28025
Blanco:	0,06	17
Ongeldig:	0,13	46
Partij van de Arbeid (P.v.d.A.)	22,33	6257
VVD	14,13	3959
Christen Democratisch Appèl (CDA)	13,92	3902
PVV (Partij voor de Vrijheid)	10,95	3068
SP (Socialistische Partij)	9,08	2546
Staatkundig Gereformeerde Partij (SGP)	7,77	2178
GROENLINKS	7,44	2086
ChristenUnie	6,13	1718
Democraten 66 (D66)	5,60	1569
Partij voor de Dieren	1,62	455
TROTS OP NEDERLAND LIJST RITA VERDONK	0,44	122
Partij voor Mens en Spirit (MenS)	0,30	85
Piratenpartij	0,12	35
Lijst 17	0,08	22
Nieuw Nederland	0,06	16
Partij één	0,02	7

Gemeente Noord-Beveland	%	absoluut
Kiesgerechtigden:		5916
Opkomst:	79,28	4690
Geldige stemmen:	79,16	4683
Blanco:	0,02	1
Ongeldig:	0,10	6
VVD	23,75	1112
Christen Democratisch Appèl (CDA)	17,10	801
Partij van de Arbeid (P.v.d.A.)	16,34	765
PVV (Partij voor de Vrijheid)	14,65	686
SP (Socialistische Partij)	9,05	424
GROENLINKS	4,66	218
Democraten 66 (D66)	4,53	212
Staatkundig Gereformeerde Partij (SGP)	3,89	182
ChristenUnie	2,78	130
Partij voor de Dieren	1,58	74
TROTS OP NEDERLAND LIJST RITA VERDONK	0,83	39
Partij voor Mens en Spirit (MenS)	0,49	23
Piratenpartij	0,19	9
Nieuw Nederland	0,06	3
Partij één	0,06	3
Lijst 17	0,04	2

Gemeente Reimerswaal	%	absoluut
Kiesgerechtigden:		15314
Opkomst:	81,39	12464
Geldige stemmen:	81,17	12431
Blanco:	0,10	13
Ongeldig:	0,13	20
Staatkundig Gereformeerde Partij (SGP)	29,96	3724
Christen Democratisch Appèl (CDA)	16,12	2004
PVV (Partij voor de Vrijheid)	14,11	1754
VVD	12,92	1606
Partij van de Arbeid (P.v.d.A.)	10,12	1258
SP (Socialistische Partij)	6,54	813
ChristenUnie	4,56	567
GROENLINKS	2,04	254
Democraten 66 (D66)	1,89	235
Partij voor de Dieren	0,83	103
TROTS OP NEDERLAND LIJST RITA VERDONK	0,65	81
Partij voor Mens en Spirit (MenS)	0,13	16
Piratenpartij	0,06	8
Lijst 17	0,04	5
Nieuw Nederland	0,02	3
Partij één	0,00	0

Gemeente Schouwen-Duiveland	%	absoluut
Kiesgerechtigden:		26939
Opkomst:	82,57	22244
Geldige stemmen:	82,44	22208
Blanco:	0,06	13
Ongeldig:	0,09	23
VVD	23,13	5136
Christen Democratisch Appèl (CDA)	15,83	3516
Partij van de Arbeid (P.v.d.A.)	15,46	3433
PVV (Partij voor de Vrijheid)	14,68	3260
Staatkundig Gereformeerde Partij (SGP)	8,23	1828
SP (Socialistische Partij)	7,72	1714
ChristenUnie	4,26	945
GROENLINKS	4,23	939
Democraten 66 (D66)	4,07	904
Partij voor de Dieren	1,27	281
TROTS OP NEDERLAND LIJST RITA VERDONK	0,60	134
Partij voor Mens en Spirit (MenS)	0,31	69
Piratenpartij	0,10	23
Lijst 17	0,09	20
Nieuw Nederland	0,02	5
Partij één	0,00	1

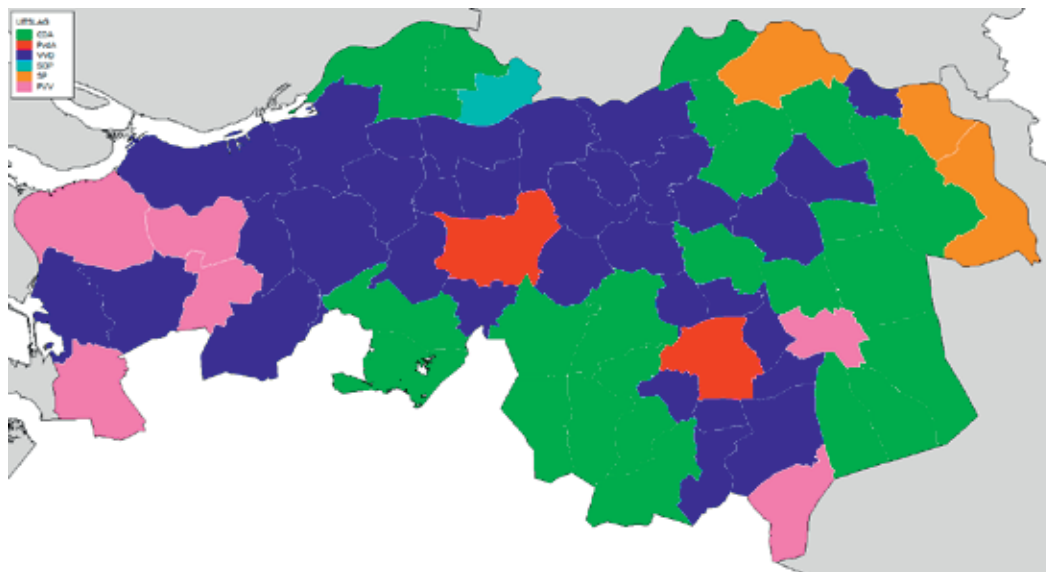
Gemeente Sluis	%	absoluut
Kiesgerechtigden:		18202
Opkomst:	74,51	13562
Geldige stemmen:	74,34	13532
Blanco:	0,09	12
Ongeldig:	0,10	18
VVD	23,13	3130
Partij van de Arbeid (P.v.d.A.)	18,73	2534
PVV (Partij voor de Vrijheid)	17,49	2367
Christen Democratisch Appèl (CDA)	16,49	2231
SP (Socialistische Partij)	9,83	1330
GROENLINKS	4,77	646
Democraten 66 (D66)	4,48	606
ChristenUnie	1,63	220
Partij voor de Dieren	1,23	166
TROTS OP NEDERLAND LIJST RITA VERDONK	1,12	152
Staatkundig Gereformeerde Partij (SGP)	0,75	102
Partij voor Mens en Spirit (MenS)	0,19	26
Piratenpartij	0,08	11
Lijst 17	0,07	10
Nieuw Nederland	0,01	1
Partij één	0,00	0

Gemeente Terneuzen	%	absoluut
Kiesgerechtigden:		41076
Opkomst:	70,74	29056
Geldige stemmen:	70,58	28991
Blanco:	0,07	19
Ongeldig:	0,11	46
PVV (Partij voor de Vrijheid)	19,25	5580
Partij van de Arbeid (P.v.d.A.)	18,77	5443
VVD	16,67	4834
Christen Democratisch Appèl (CDA)	15,32	4440
SP (Socialistische Partij)	9,93	2880
ChristenUnie	5,10	1479
GROENLINKS	4,42	1280
Democraten 66 (D66)	4,08	1183
Staatkundig Gereformeerde Partij (SGP)	3,96	1148
Partij voor de Dieren	1,11	321
TROTS OP NEDERLAND LIJST RITA VERDONK	0,98	285
Partij voor Mens en Spirit (MenS)	0,19	54
Piratenpartij	0,11	32
Lijst 17	0,08	22
Nieuw Nederland	0,02	7
Partij één	0,01	3

Gemeente Tholen	%	absoluut
Kiesgerechtigden:		18793
Opkomst:	78,43	14740
Geldige stemmen:	78,33	14720
Blanco:	0,01	2
Ongeldig:	0,10	18
Staatkundig Gereformeerde Partij (SGP)	22,08	3250
PVV (Partij voor de Vrijheid)	16,01	2357
Christen Democratisch Appèl (CDA)	14,60	2149
VVD	14,44	2125
Partij van de Arbeid (P.v.d.A.)	12,31	1812
SP (Socialistische Partij)	8,15	1199
ChristenUnie	6,07	893
GROENLINKS	2,39	352
Democraten 66 (D66)	2,19	322
Partij voor de Dieren	1,02	150
TROTS OP NEDERLAND LIJST RITA VERDONK	0,56	82
Partij voor Mens en Spirit (MenS)	0,10	15
Piratenpartij	0,05	7
Nieuw Nederland	0,02	3
Lijst 17	0,02	3
Partij één	0,01	1

Gemeente Veere	%	absoluut
Kiesgerechtigden:		16899
Opkomst:	89,81	15177
Geldige stemmen:	89,68	15155
Blanco:	0,05	8
Ongeldig:	0,08	14
Christen Democratisch Appèl (CDA)	21,50	3259
VVD	19,12	2898
Partij van de Arbeid (P.v.d.A.)	14,38	2180
Staatkundig Gereformeerde Partij (SGP)	12,11	1835
PVV (Partij voor de Vrijheid)	9,30	1410
SP (Socialistische Partij)	6,42	973
ChristenUnie	5,46	828
GROENLINKS	4,63	701
Democraten 66 (D66)	4,53	686
Partij voor de Dieren	1,58	240
TROTS OP NEDERLAND LIJST RITA VERDONK	0,55	84
Partij voor Mens en Spirit (MenS)	0,25	38
Lijst 17	0,07	10
Piratenpartij	0,05	8
Nieuw Nederland	0,02	3
Partij één	0,01	2

Gemeente Vlissingen	%	absoluut
Kiesgerechtigden:		34295
Opkomst:	71,01	24354
Geldige stemmen:	70,83	24292
Blanco:	0,09	22
Ongeldig:	0,12	40
Partij van de Arbeid (P.v.d.A.)	21,97	5336
PVV (Partij voor de Vrijheid)	18,57	4512
VVD	16,06	3902
SP (Socialistische Partij)	12,49	3035
Christen Democratisch Appèl (CDA)	12,01	2918
GROENLINKS	5,38	1308
Democraten 66 (D66)	4,95	1203
ChristenUnie	3,17	769
Partij voor de Dieren	1,97	479
Staatkundig Gereformeerde Partij (SGP)	1,87	455
TROTS OP NEDERLAND LIJST RITA VERDONK	0,91	220
Partij voor Mens en Spirit (MenS)	0,36	87
Piratenpartij	0,14	34
Lijst 17	0,09	21
Nieuw Nederland	0,03	8
Partij één	0,02	5



Provincie Noord-Brabant

Gemeente Aalburg	%	absoluut
Kiesgerechtigden:		9295
Opkomst:	82,41	7660
Geldige stemmen:	82,28	7648
Blanco:	0,04	3
Ongeldig:	0,10	9
Staatkundig Gereformeerde Partij (SGP)	20,59	1575
Christen Democratisch Appèl (CDA)	20,31	1553
PVV (Partij voor de Vrijheid)	16,00	1224
VVD	14,85	1136
ChristenUnie	10,72	820
Partij van de Arbeid (P.v.d.A.)	6,42	491
SP (Socialistische Partij)	5,53	423
Democraten 66 (D66)	2,12	162
GROENLINKS	1,99	152
Partij voor de Dieren	0,78	60
TROTS OP NEDERLAND LIJST RITA VERDONK	0,43	33
Partij voor Mens en Spirit (MenS)	0,13	10
Lijst 17	0,05	4
Nieuw Nederland	0,04	3
Piratenpartij	0,03	2
Partij één	0,00	0
Heel NL	0,00	0
Gemeente Alphen-Chaam	%	absoluut
Kiesgerechtigden:		7296
Opkomst:	81,48	5945
Geldige stemmen:	81,25	5928

Blanco:	0,10	6
Ongeldig:	0,15	11
Christen Democratisch Appèl (CDA)	27,19	1612
VVD	25,66	1521
PVV (Partij voor de Vrijheid)	15,11	896
Partij van de Arbeid (P.v.d.A.)	10,95	649
SP (Socialistische Partij)	8,96	531
Democraten 66 (D66)	5,26	312
GROENLINKS	4,05	240
Partij voor de Dieren	0,94	56
TROTS OP NEDERLAND LIJST RITA VERDONK	0,86	51
ChristenUnie	0,46	27
Partij voor Mens en Spirit (MenS)	0,27	16
Lijst 17	0,13	8
Piratenpartij	0,07	4
Staatkundig Gereformeerde Partij (SGP)	0,05	3
Nieuw Nederland	0,02	1
Heel NL	0,02	1
Partij één	0,00	0

Gemeente Asten	%	absoluut
Kiesgerechtigden:		12391
Opkomst:	78,37	9711
Geldige stemmen:	78,19	9689
Blanco:	0,09	9
Ongeldig:	0,10	13
Christen Democratisch Appèl (CDA)	26,11	2530
VVD	20,75	2010
PVV (Partij voor de Vrijheid)	16,36	1585
SP (Socialistische Partij)	12,64	1225
Partij van de Arbeid (P.v.d.A.)	12,55	1216
Democraten 66 (D66)	4,46	432
GROENLINKS	4,23	410
TROTS OP NEDERLAND LIJST RITA VERDONK	0,98	95
Partij voor de Dieren	0,73	71
ChristenUnie	0,47	46
Partij voor Mens en Spirit (MenS)	0,33	32
Lijst 17	0,14	14
Piratenpartij	0,10	10
Staatkundig Gereformeerde Partij (SGP)	0,08	8
Heel NL	0,03	3
Partij één	0,01	1
Nieuw Nederland	0,01	1

Gemeente Baarle-Nassau	%	absoluut
Kiesgerechtigden:		5235
Opkomst:	72,11	3775
Geldige stemmen:	71,86	3762
Blanco:	0,03	1
Ongeldig:	0,23	12
Christen Democratisch Appèl (CDA)	26,87	1011
VVD	20,57	774
PVV (Partij voor de Vrijheid)	18,87	710
Partij van de Arbeid (P.v.d.A.)	10,87	409
SP (Socialistische Partij)	10,87	409
Democraten 66 (D66)	4,25	160
GROENLINKS	4,04	152
Partij voor de Dieren	1,49	56
TROTS OP NEDERLAND LIJST RITA VERDONK	0,80	30
ChristenUnie	0,69	26
Partij voor Mens en Spirit (MenS)	0,48	18
Lijst 17	0,11	4
Piratenpartij	0,05	2
Staatkundig Gereformeerde Partij (SGP)	0,03	1
Nieuw Nederland	0,00	0
Partij één	0,00	0
Heel NL	0,00	0

Gemeente Bergeijk	%	absoluut
Kiesgerechtigden:		13801
Opkomst:	77,23	10659
Geldige stemmen:	77,10	10640
Blanco:	0,08	8
Ongeldig:	0,08	11
Christen Democratisch Appèl (CDA)	28,48	3030
VVD	19,85	2112
PVV (Partij voor de Vrijheid)	17,42	1853
SP (Socialistische Partij)	12,04	1281
Partij van de Arbeid (P.v.d.A.)	11,27	1199
Democraten 66 (D66)	4,33	461
GROENLINKS	3,50	372
TROTS OP NEDERLAND LIJST RITA VERDONK	1,02	109
Partij voor de Dieren	0,93	99
ChristenUnie	0,61	65
Partij voor Mens en Spirit (MenS)	0,25	27
Lijst 17	0,08	9
Piratenpartij	0,08	9
Partij één	0,06	6

Staatkundig Gereformeerde Partij (SGP)	0,04	4
Heel NL	0,03	3
Nieuw Nederland	0,01	1

Gemeente Bergen op Zoom	%	absoluut
-------------------------	---	----------

Kiesgerechtigden:		49820
Opkomst:	70,54	35141
Geldige stemmen:	70,32	35035
Blanco:	0,07	25
Ongeldig:	0,16	81

VVD	21,80	7638
PVV (Partij voor de Vrijheid)	20,62	7224
Partij van de Arbeid (P.v.d.A.)	18,38	6438
Christen Democratisch Appèl (CDA)	12,42	4350
SP (Socialistische Partij)	10,88	3813
Democraten 66 (D66)	6,65	2329
GROENLINKS	5,72	2003
Partij voor de Dieren	1,23	431
ChristenUnie	0,88	310
TROTS OP NEDERLAND LIJST RITA VERDONK	0,86	301
Partij voor Mens en Spirit (MenS)	0,22	78
Staatkundig Gereformeerde Partij (SGP)	0,13	44
Piratenpartij	0,10	35
Lijst 17	0,07	23
Partij één	0,02	8
Heel NL	0,02	7
Nieuw Nederland	0,01	3

Gemeente Bernheze	%	absoluut
-------------------	---	----------

Kiesgerechtigden:		22313
Opkomst:	74,67	16661
Geldige stemmen:	74,56	16637
Blanco:	0,07	12
Ongeldig:	0,05	12

Christen Democratisch Appèl (CDA)	24,32	4046
VVD	20,64	3434
SP (Socialistische Partij)	16,31	2713
PVV (Partij voor de Vrijheid)	14,15	2354
Partij van de Arbeid (P.v.d.A.)	12,69	2111
Democraten 66 (D66)	5,62	935
GROENLINKS	3,90	649
Partij voor de Dieren	0,82	137
TROTS OP NEDERLAND LIJST RITA VERDONK	0,67	111
ChristenUnie	0,40	67
Partij voor Mens en Spirit (MenS)	0,28	46
Lijst 17	0,10	16

Piratenpartij	0,08	14
Partij één	0,01	2
Staatkundig Gereformeerde Partij (SGP)	0,01	1
Nieuw Nederland	0,01	1
Heel NL	0,00	0

Gemeente Best	%	absoluut
---------------	---	----------

Kiesgerechtigden:		21483
Opkomst:	76,87	16513
Geldige stemmen:	76,71	16480
Blanco:	0,11	18
Ongeldig:	0,07	15

VVD	23,19	3822
Christen Democratisch Appèl (CDA)	16,71	2754
PVV (Partij voor de Vrijheid)	16,42	2706
Partij van de Arbeid (P.v.d.A.)	15,24	2512
SP (Socialistische Partij)	12,43	2048
Democraten 66 (D66)	7,25	1195
GROENLINKS	4,63	763
ChristenUnie	1,66	273
Partij voor de Dieren	0,95	157
TROTS OP NEDERLAND LIJST RITA VERDONK	0,85	140
Partij voor Mens en Spirit (MenS)	0,24	40
Staatkundig Gereformeerde Partij (SGP)	0,13	22
Lijst 17	0,12	19
Piratenpartij	0,12	19
Nieuw Nederland	0,04	6
Partij één	0,02	4
Heel NL	0,00	0

Gemeente Bladel	%	absoluut
-----------------	---	----------

Kiesgerechtigden:		14706
Opkomst:	74,63	10975
Geldige stemmen:	74,47	10952
Blanco:	0,09	10
Ongeldig:	0,09	13

Christen Democratisch Appèl (CDA)	24,90	2727
VVD	19,78	2166
PVV (Partij voor de Vrijheid)	16,37	1793
SP (Socialistische Partij)	14,23	1558
Partij van de Arbeid (P.v.d.A.)	12,00	1314
Democraten 66 (D66)	4,79	525
GROENLINKS	4,57	501
Partij voor de Dieren	1,01	111
TROTS OP NEDERLAND LIJST RITA VERDONK	0,95	104

ChristenUnie	0,66	72
Partij voor Mens en Spirit (MenS)	0,47	52
Lijst 17	0,09	10
Piratenpartij	0,09	10
Nieuw Nederland	0,03	3
Staatkundig Gereformeerde Partij (SGP)	0,02	2
Heel NL	0,02	2
Partij één	0,02	2

Gemeente Boekel	%	absoluut
-----------------	---	----------

Kiesgerechtigden:		7239
Opkomst:	76,21	5517
Geldige stemmen:	76,07	5507
Blanco:	0,09	5
Ongeldig:	0,07	5

Christen Democratisch Appèl (CDA)	28,06	1545
VVD	19,16	1055
PVV (Partij voor de Vrijheid)	16,23	894
SP (Socialistische Partij)	15,94	878
Partij van de Arbeid (P.v.d.A.)	9,70	534
Democraten 66 (D66)	4,58	252
GROENLINKS	3,45	190
Partij voor de Dieren	1,02	56
TROTS OP NEDERLAND LIJST RITA VERDONK	0,93	51
ChristenUnie	0,42	23
Partij voor Mens en Spirit (MenS)	0,18	10
Lijst 17	0,13	7
Piratenpartij	0,11	6
Staatkundig Gereformeerde Partij (SGP)	0,05	3
Nieuw Nederland	0,02	1
Partij één	0,02	1
Heel NL	0,02	1

Gemeente Boxmeer	%	absoluut
------------------	---	----------

Kiesgerechtigden:		21679
Opkomst:	82,37	17856
Geldige stemmen:	82,25	17831
Blanco:	0,08	15
Ongeldig:	0,05	10

SP (Socialistische Partij)	33,72	6013
Christen Democratisch Appèl (CDA)	19,00	3388
VVD	16,36	2918
PVV (Partij voor de Vrijheid)	11,68	2082
Partij van de Arbeid (P.v.d.A.)	9,90	1765
Democraten 66 (D66)	4,07	725
GROENLINKS	3,33	593

Partij voor de Dieren	0,60	107
ChristenUnie	0,49	87
TROTS OP NEDERLAND LIJST RITA VERDONK	0,47	83
Partij voor Mens en Spirit (MenS)	0,15	27
Staatkundig Gereformeerde Partij (SGP)	0,10	17
Lijst 17	0,08	14
Piratenpartij	0,06	10
Heel NL	0,01	1
Partij één	0,01	1
Nieuw Nederland	0,00	0

Gemeente Boxtel	%	absoluut
-----------------	---	----------

Kiesgerechtigden:		23037
Opkomst:	73,31	16889
Geldige stemmen:	73,15	16851
Blanco:	0,15	25
Ongeldig:	0,06	13

VVD	19,29	3251
Partij van de Arbeid (P.v.d.A.)	18,78	3164
Christen Democratisch Appèl (CDA)	16,05	2704
PVV (Partij voor de Vrijheid)	14,68	2474
SP (Socialistische Partij)	14,12	2379
Democraten 66 (D66)	7,72	1301
GROENLINKS	6,25	1053
Partij voor de Dieren	1,13	190
ChristenUnie	0,72	121
TROTS OP NEDERLAND LIJST RITA VERDONK	0,68	114
Partij voor Mens en Spirit (MenS)	0,28	47
Piratenpartij	0,10	17
Staatkundig Gereformeerde Partij (SGP)	0,10	17
Lijst 17	0,04	7
Partij één	0,04	6
Heel NL	0,02	4
Nieuw Nederland	0,01	2

Gemeente Breda	%	absoluut
----------------	---	----------

Kiesgerechtigden:		131892
Opkomst:	73,22	96568
Geldige stemmen:	73,01	96299
Blanco:	0,10	95
Ongeldig:	0,13	174

VVD	24,68	23767
Partij van de Arbeid (P.v.d.A.)	18,92	18217
PVV (Partij voor de Vrijheid)	14,31	13777
Christen Democratisch Appèl (CDA)	11,34	10920

SP (Socialistische Partij)	10,43	10048
Democraten 66 (D66)	9,45	9099
GROENLINKS	7,54	7261
Partij voor de Dieren	1,29	1238
ChristenUnie	0,74	716
TROTS OP NEDERLAND LIJST RITA VERDONK	0,53	515
Partij voor Mens en Spirit (MenS)	0,40	390
Piratenpartij	0,13	127
Lijst 17	0,10	94
Staatkundig Gereformeerde Partij (SGP)	0,08	76
Heel NL	0,02	23
Partij één	0,02	19
Nieuw Nederland	0,01	12

Gemeente Cranendonck	%	absoluut
----------------------	---	----------

Kiesgerechtigden:		15713
Opkomst:	74,75	11745
Geldige stemmen:	74,54	11712
Blanco:	0,09	11
Ongeldig:	0,14	22

PVV (Partij voor de Vrijheid)	21,44	2511
Christen Democratisch Appèl (CDA)	21,27	2491
VVD	19,85	2325
SP (Socialistische Partij)	14,24	1668
Partij van de Arbeid (P.v.d.A.)	12,30	1441
Democraten 66 (D66)	4,28	501
GROENLINKS	3,54	415
Partij voor de Dieren	1,04	122
TROTS OP NEDERLAND LIJST RITA VERDONK	0,86	101
ChristenUnie	0,61	71
Partij voor Mens en Spirit (MenS)	0,26	30
Piratenpartij	0,13	15
Staatkundig Gereformeerde Partij (SGP)	0,09	10
Lijst 17	0,03	4
Partij één	0,03	3
Nieuw Nederland	0,03	3
Heel NL	0,01	1

Gemeente Cuijk	%	absoluut
----------------	---	----------

Kiesgerechtigden:		18385
Opkomst:	75,84	13943
Geldige stemmen:	75,64	13906
Blanco:	0,09	12
Ongeldig:	0,14	25

SP (Socialistische Partij)	21,58	3001
VVD	17,47	2429
Partij van de Arbeid (P.v.d.A.)	17,21	2393
Christen Democratisch Appèl (CDA)	16,20	2253
PVV (Partij voor de Vrijheid)	14,98	2083
Democraten 66 (D66)	5,53	769
GROENLINKS	4,82	670
Partij voor de Dieren	0,91	127
TROTS OP NEDERLAND LIJST RITA VERDONK	0,54	75
ChristenUnie	0,34	47
Partij voor Mens en Spirit (MenS)	0,16	22
Piratenpartij	0,12	16
Lijst 17	0,11	15
Heel NL	0,01	2
Partij één	0,01	2
Staatkundig Gereformeerde Partij (SGP)	0,01	2
Nieuw Nederland	0,00	0

Gemeente Deurne	%	absoluut
-----------------	---	----------

Kiesgerechtigden:		24472
Opkomst:	74,19	18156
Geldige stemmen:	74,02	18114
Blanco:	0,12	22
Ongeldig:	0,08	20

Christen Democratisch Appèl (CDA)	24,53	4443
VVD	19,72	3572
PVV (Partij voor de Vrijheid)	17,55	3179
SP (Socialistische Partij)	14,57	2639
Partij van de Arbeid (P.v.d.A.)	12,18	2207
Democraten 66 (D66)	4,60	834
GROENLINKS	4,09	740
TROTS OP NEDERLAND LIJST RITA VERDONK	1,08	195
Partij voor de Dieren	0,66	119
ChristenUnie	0,48	87
Partij voor Mens en Spirit (MenS)	0,34	61
Piratenpartij	0,08	14
Lijst 17	0,07	12
Heel NL	0,03	5
Staatkundig Gereformeerde Partij (SGP)	0,02	3
Nieuw Nederland	0,01	2
Partij één	0,01	2

Gemeente Dongen	%	absoluut
-----------------	---	----------

Kiesgerechtigden:		19244
Opkomst:	73,80	14202
Geldige stemmen:	73,60	14163

Blanco:	0,14	20
Ongeldig:	0,10	19
VVD	21,75	3080
Partij van de Arbeid (P.v.d.A.)	16,27	2305
Christen Democratisch Appèl (CDA)	16,02	2269
PVV (Partij voor de Vrijheid)	15,48	2192
SP (Socialistische Partij)	15,34	2173
Democraten 66 (D66)	6,41	908
GROENLINKS	5,08	719
Partij voor de Dieren	1,22	173
ChristenUnie	1,19	169
TROTS OP NEDERLAND LIJST RITA VERDONK	0,66	93
Partij voor Mens en Spirit (MenS)	0,22	31
Staatkundig Gereformeerde Partij (SGP)	0,13	18
Lijst 17	0,11	16
Piratenpartij	0,06	9
Heel NL	0,04	6
Partij één	0,01	1
Nieuw Nederland	0,01	1

Gemeente Drimmelen	%	absoluut
Kiesgerechtigden:		20766
Opkomst:	73,26	15214
Geldige stemmen:	73,19	15198
Blanco:	0,07	10
Ongeldig:	0,03	6
VVD	22,68	3447
PVV (Partij voor de Vrijheid)	18,94	2879
Christen Democratisch Appèl (CDA)	17,65	2683
Partij van de Arbeid (P.v.d.A.)	15,45	2348
SP (Socialistische Partij)	11,29	1716
Democraten 66 (D66)	5,56	845
GROENLINKS	5,02	763
Partij voor de Dieren	1,28	195
TROTS OP NEDERLAND LIJST RITA VERDONK	0,84	127
ChristenUnie	0,67	102
Partij voor Mens en Spirit (MenS)	0,34	51
Staatkundig Gereformeerde Partij (SGP)	0,11	16
Lijst 17	0,07	11
Piratenpartij	0,07	11
Partij één	0,01	2
Heel NL	0,01	1
Nieuw Nederland	0,01	1

Gemeente Eersel	%	absoluut
Kiesgerechtigden:		14156
Opkomst:	76,74	10864
Geldige stemmen:	76,60	10843
Blanco:	0,07	8
Ongeldig:	0,09	13
Christen Democratisch Appèl (CDA)	28,42	3082
VVD	20,30	2201
PVV (Partij voor de Vrijheid)	14,37	1558
Partij van de Arbeid (P.v.d.A.)	12,38	1342
SP (Socialistische Partij)	11,19	1213
Democraten 66 (D66)	5,76	625
GROENLINKS	4,63	502
TROTS OP NEDERLAND LIJST RITA VERDONK	0,97	105
Partij voor de Dieren	0,80	87
ChristenUnie	0,65	70
Partij voor Mens en Spirit (MenS)	0,20	22
Lijst 17	0,14	15
Piratenpartij	0,12	13
Nieuw Nederland	0,04	4
Staatkundig Gereformeerde Partij (SGP)	0,03	3
Heel NL	0,01	1
Partij één	0,00	0
Gemeente Eindhoven	%	absoluut
Kiesgerechtigden:		159882
Opkomst:	71,82	114834
Geldige stemmen:	71,60	114477
Blanco:	0,12	142
Ongeldig:	0,13	215
Partij van de Arbeid (P.v.d.A.)	20,48	23448
VVD	18,30	20950
PVV (Partij voor de Vrijheid)	16,15	18490
SP (Socialistische Partij)	13,74	15729
Christen Democratisch Appèl (CDA)	10,66	12199
Democraten 66 (D66)	8,78	10049
GROENLINKS	7,94	9088
ChristenUnie	1,35	1548
Partij voor de Dieren	1,28	1465
TROTS OP NEDERLAND LIJST RITA VERDONK	0,51	580
Partij voor Mens en Spirit (MenS)	0,31	359
Piratenpartij	0,21	235
Lijst 17	0,12	139
Staatkundig Gereformeerde Partij (SGP)	0,10	114
Partij één	0,03	36

Nieuw Nederland	0,03	30
Heel NL	0,02	18

Gemeente Etten-Leur	%	absoluut
---------------------	---	----------

Kiesgerechtigden:		31614
Opkomst:	72,13	22803
Geldige stemmen:	71,94	22743
Blanco:	0,11	24
Ongeldig:	0,11	36

VVD	23,48	5341
PVV (Partij voor de Vrijheid)	18,78	4270
Partij van de Arbeid (P.v.d.A.)	16,77	3813
Christen Democratisch Appèl (CDA)	14,47	3292
SP (Socialistische Partij)	12,13	2758
Democraten 66 (D66)	6,12	1393
GROENLINKS	4,92	1120
Partij voor de Dieren	1,07	244
ChristenUnie	0,91	208
TROTS OP NEDERLAND LIJST RITA VERDONK	0,75	171
Partij voor Mens en Spirit (MenS)	0,26	58
Piratenpartij	0,12	27
Lijst 17	0,11	24
Staatkundig Gereformeerde Partij (SGP)	0,06	14
Partij één	0,02	5
Heel NL	0,01	3
Nieuw Nederland	0,01	2

Gemeente Geertruidenberg	%	absoluut
--------------------------	---	----------

Kiesgerechtigden:		16577
Opkomst:	71,35	11827
Geldige stemmen:	71,23	11808
Blanco:	0,05	6
Ongeldig:	0,08	13

VVD	21,32	2517
PVV (Partij voor de Vrijheid)	20,72	2447
Partij van de Arbeid (P.v.d.A.)	16,74	1977
Christen Democratisch Appèl (CDA)	14,44	1705
SP (Socialistische Partij)	13,37	1579
GROENLINKS	5,01	592
Democraten 66 (D66)	4,96	586
Partij voor de Dieren	1,02	121
TROTS OP NEDERLAND LIJST RITA VERDONK	0,91	108
ChristenUnie	0,77	91
Partij voor Mens en Spirit (MenS)	0,33	39
Staatkundig Gereformeerde Partij (SGP)	0,19	22

Piratenpartij	0,11	13
Lijst 17	0,05	6
Nieuw Nederland	0,03	3
Heel NL	0,02	2
Partij één	0,00	0

Gemeente Geldrop-Mierlo	%	absoluut
-------------------------	---	----------

Kiesgerechtigden:		29315
Opkomst:	74,92	21962
Geldige stemmen:	74,75	21912
Blanco:	0,09	20
Ongeldig:	0,10	30

VVD	18,67	4092
PVV (Partij voor de Vrijheid)	18,16	3979
Christen Democratisch Appèl (CDA)	16,05	3516
Partij van de Arbeid (P.v.d.A.)	15,93	3491
SP (Socialistische Partij)	14,96	3278
Democraten 66 (D66)	6,60	1446
GROENLINKS	6,22	1363
Partij voor de Dieren	1,20	264
ChristenUnie	0,96	211
TROTS OP NEDERLAND LIJST RITA VERDONK	0,63	139
Partij voor Mens en Spirit (MenS)	0,28	62
Piratenpartij	0,14	30
Lijst 17	0,07	16
Staatkundig Gereformeerde Partij (SGP)	0,04	9
Heel NL	0,03	7
Nieuw Nederland	0,03	7
Partij één	0,01	2

Gemeente Gemert-Bakel	%	absoluut
-----------------------	---	----------

Kiesgerechtigden:		21961
Opkomst:	74,55	16372
Geldige stemmen:	74,37	16332
Blanco:	0,13	21
Ongeldig:	0,09	19

Christen Democratisch Appèl (CDA)	24,82	4054
PVV (Partij voor de Vrijheid)	18,39	3003
VVD	17,62	2878
SP (Socialistische Partij)	16,59	2709
Partij van de Arbeid (P.v.d.A.)	11,63	1900
GROENLINKS	4,43	724
Democraten 66 (D66)	3,82	624
TROTS OP NEDERLAND LIJST RITA VERDONK	0,97	158
Partij voor de Dieren	0,84	138
ChristenUnie	0,42	69

Partij voor Mens en Spirit (MenS)	0,21	34
Lijst 17	0,10	17
Piratenpartij	0,06	9
Staatkundig Gereformeerde Partij (SGP)	0,04	6
Partij één	0,02	4
Heel NL	0,02	3
Nieuw Nederland	0,01	2

Gemeente Gilze en Rijen	%	absoluut
-------------------------	---	----------

Kiesgerechtigden:		19324
Opkomst:	74,76	14447
Geldige stemmen:	74,63	14422
Blanco:	0,06	8
Ongeldig:	0,09	17

VVD	20,72	2988
PVV (Partij voor de Vrijheid)	18,05	2603
Partij van de Arbeid (P.v.d.A.)	17,42	2513
Christen Democratisch Appèl (CDA)	16,62	2397
SP (Socialistische Partij)	12,79	1844
Democraten 66 (D66)	6,03	869
GROENLINKS	5,40	779
Partij voor de Dieren	1,05	151
TROTS OP NEDERLAND LIJST RITA VERDONK	0,83	119
ChristenUnie	0,58	83
Partij voor Mens en Spirit (MenS)	0,17	25
Lijst 17	0,12	18
Piratenpartij	0,10	14
Staatkundig Gereformeerde Partij (SGP)	0,06	9
Heel NL	0,03	4
Partij één	0,03	4
Nieuw Nederland	0,01	2

Gemeente Goirle	%	absoluut
-----------------	---	----------

Kiesgerechtigden:		17713
Opkomst:	76,62	13572
Geldige stemmen:	76,42	13537
Blanco:	0,18	25
Ongeldig:	0,06	10

VVD	21,54	2916
Partij van de Arbeid (P.v.d.A.)	17,85	2416
PVV (Partij voor de Vrijheid)	15,52	2101
Christen Democratisch Appèl (CDA)	14,80	2003
SP (Socialistische Partij)	14,50	1963
Democraten 66 (D66)	7,46	1010
GROENLINKS	5,56	753
Partij voor de Dieren	1,09	148

TROTS OP NEDERLAND LIJST RITA VERDONK	0,83	113
ChristenUnie	0,46	62
Partij voor Mens en Spirit (MenS)	0,15	20
Lijst 17	0,12	16
Piratenpartij	0,05	7
Heel NL	0,03	4
Staatkundig Gereformeerde Partij (SGP)	0,02	3
Partij één	0,01	2
Nieuw Nederland	0,00	0

Gemeente Grave	%	absoluut
----------------	---	----------

Kiesgerechtigden:		9517
Opkomst:	77,58	7383
Geldige stemmen:	77,43	7369
Blanco:	0,08	6
Ongeldig:	0,08	8

VVD	21,18	1561
Christen Democratisch Appèl (CDA)	16,58	1222
SP (Socialistische Partij)	16,54	1219
PVV (Partij voor de Vrijheid)	16,03	1181
Partij van de Arbeid (P.v.d.A.)	14,79	1090
GROENLINKS	5,74	423
Democraten 66 (D66)	5,66	417
Partij voor de Dieren	1,26	93
TROTS OP NEDERLAND LIJST RITA VERDONK	1,02	75
ChristenUnie	0,64	47
Partij voor Mens en Spirit (MenS)	0,27	20
Lijst 17	0,14	10
Piratenpartij	0,08	6
Staatkundig Gereformeerde Partij (SGP)	0,03	2
Partij één	0,01	1
Heel NL	0,01	1
Nieuw Nederland	0,01	1

Gemeente Haaren	%	absoluut
-----------------	---	----------

Kiesgerechtigden:		10409
Opkomst:	74,14	7717
Geldige stemmen:	73,94	7696
Blanco:	0,09	7
Ongeldig:	0,13	14

VVD	23,93	1842
Christen Democratisch Appèl (CDA)	23,71	1825
Partij van de Arbeid (P.v.d.A.)	13,28	1022
PVV (Partij voor de Vrijheid)	13,28	1022
SP (Socialistische Partij)	10,99	846

Democraten 66 (D66)	6,09	469
GROENLINKS	5,41	416
Partij voor de Dieren	1,17	90
TROTS OP NEDERLAND LIJST RITA VERDONK	0,82	63
ChristenUnie	0,68	52
Partij voor Mens en Spirit (MenS)	0,35	27
Piratenpartij	0,12	9
Lijst 17	0,10	8
Nieuw Nederland	0,03	2
Staatkundig Gereformeerde Partij (SGP)	0,03	2
Heel NL	0,01	1
Partij één	0,00	0

Gemeente Halderberge	%	absoluut
----------------------	---	----------

Kiesgerechtigden:		22672
Opkomst:	71,09	16118
Geldige stemmen:	70,92	16078
Blanco:	0,06	10
Ongeldig:	0,13	30

PVV (Partij voor de Vrijheid)	22,62	3637
VVD	21,12	3395
Christen Democratisch Appèl (CDA)	17,07	2744
Partij van de Arbeid (P.v.d.A.)	15,46	2486
SP (Socialistische Partij)	11,55	1857
Democraten 66 (D66)	4,75	763
GROENLINKS	4,01	644
TROTS OP NEDERLAND LIJST RITA VERDONK	1,15	185
Partij voor de Dieren	0,96	154
ChristenUnie	0,67	108
Partij voor Mens en Spirit (MenS)	0,23	37
Piratenpartij	0,17	27
Lijst 17	0,11	18
Staatkundig Gereformeerde Partij (SGP)	0,10	16
Heel NL	0,02	3
Partij één	0,01	2
Nieuw Nederland	0,01	2

Gemeente Heeze-Leende	%	absoluut
-----------------------	---	----------

Kiesgerechtigden:		11886
Opkomst:	79,32	9428
Geldige stemmen:	79,21	9415
Blanco:	0,04	4
Ongeldig:	0,08	9

VVD	24,06	2265
Christen Democratisch Appèl (CDA)	23,86	2246

PVV (Partij voor de Vrijheid)	13,81	1300
SP (Socialistische Partij)	12,49	1176
Partij van de Arbeid (P.v.d.A.)	12,11	1140
Democraten 66 (D66)	6,54	616
GROENLINKS	4,29	404
Partij voor de Dieren	0,97	91
TROTS OP NEDERLAND LIJST RITA VERDONK	0,75	71
ChristenUnie	0,72	68
Partij voor Mens en Spirit (MenS)	0,21	20
Lijst 17	0,07	7
Piratenpartij	0,05	5
Staatkundig Gereformeerde Partij (SGP)	0,03	3
Nieuw Nederland	0,01	1
Partij één	0,01	1
Heel NL	0,01	1

Gemeente Helmond	%	absoluut
------------------	---	----------

Kiesgerechtigden:		64148
Opkomst:	69,81	44780
Geldige stemmen:	69,62	44657
Blanco:	0,07	32
Ongeldig:	0,14	91

PVV (Partij voor de Vrijheid)	23,33	10420
VVD	19,31	8622
Partij van de Arbeid (P.v.d.A.)	16,46	7349
SP (Socialistische Partij)	15,70	7010
Christen Democratisch Appèl (CDA)	12,18	5437
GROENLINKS	5,03	2246
Democraten 66 (D66)	4,98	2223
Partij voor de Dieren	1,02	457
TROTS OP NEDERLAND LIJST RITA VERDONK	0,84	377
ChristenUnie	0,61	272
Partij voor Mens en Spirit (MenS)	0,25	112
Piratenpartij	0,13	56
Lijst 17	0,10	44
Staatkundig Gereformeerde Partij (SGP)	0,03	13
Heel NL	0,02	9
Nieuw Nederland	0,01	6
Partij één	0,01	4

Gemeente Heusden	%	absoluut
------------------	---	----------

Kiesgerechtigden:		32728
Opkomst:	75,82	24814
Geldige stemmen:	75,62	24748
Blanco:	0,08	20
Ongeldig:	0,14	46

VVD	22,81	5644
PVV (Partij voor de Vrijheid)	19,08	4723
Christen Democratisch Appèl (CDA)	17,48	4325
Partij van de Arbeid (P.v.d.A.)	13,58	3361
SP (Socialistische Partij)	12,78	3163
Democraten 66 (D66)	6,23	1542
GROENLINKS	4,36	1079
Partij voor de Dieren	1,10	271
TROTS OP NEDERLAND LIJST RITA VERDONK	0,94	233
ChristenUnie	0,91	226
Partij voor Mens en Spirit (MenS)	0,31	77
Staatkundig Gereformeerde Partij (SGP)	0,15	37
Lijst 17	0,13	33
Piratenpartij	0,08	21
Partij één	0,03	7
Nieuw Nederland	0,02	4
Heel NL	0,01	2

Gemeente Hilvarenbeek	%	absoluut
-----------------------	---	----------

Kiesgerechtigden:		11467
Opkomst:	79,63	9131
Geldige stemmen:	79,54	9121
Blanco:	0,02	2
Ongeldig:	0,07	8

Christen Democratisch Appèl (CDA)	23,51	2144
VVD	23,11	2108
Partij van de Arbeid (P.v.d.A.)	14,18	1293
SP (Socialistische Partij)	12,92	1178
PVV (Partij voor de Vrijheid)	12,19	1112
Democraten 66 (D66)	5,98	545
GROENLINKS	4,96	452
Partij voor de Dieren	1,21	110
TROTS OP NEDERLAND LIJST RITA VERDONK	0,90	82
ChristenUnie	0,45	41
Partij voor Mens en Spirit (MenS)	0,35	32
Lijst 17	0,12	11
Staatkundig Gereformeerde Partij (SGP)	0,10	9
Piratenpartij	0,02	2
Heel NL	0,01	1
Partij één	0,01	1
Nieuw Nederland	0,00	0

Gemeente Laarbeek	%	absoluut
-------------------	---	----------

Kiesgerechtigden:		16521
Opkomst:	75,51	12475
Geldige stemmen:	75,38	12453

Blanco:	0,05	6
Ongeldig:	0,10	16
Christen Democratisch Appèl (CDA)	22,10	2752
VVD	19,34	2408
PVV (Partij voor de Vrijheid)	18,61	2318
SP (Socialistische Partij)	15,37	1914
Partij van de Arbeid (P.v.d.A.)	13,06	1626
Democraten 66 (D66)	4,56	568
GROENLINKS	4,07	507
TROTS OP NEDERLAND LIJST RITA VERDONK	1,12	140
Partij voor de Dieren	0,86	107
ChristenUnie	0,36	45
Partij voor Mens en Spirit (MenS)	0,31	38
Lijst 17	0,11	14
Piratenpartij	0,07	9
Staatkundig Gereformeerde Partij (SGP)	0,04	5
Nieuw Nederland	0,01	1
Partij één	0,01	1
Heel NL	0,00	0

Gemeente Landerd	%	absoluut
Kiesgerechtigden:		11380
Opkomst:	79,27	9021
Geldige stemmen:	79,10	9002
Blanco:	0,10	9
Ongeldig:	0,09	10
Christen Democratisch Appèl (CDA)	24,59	2214
VVD	19,90	1791
SP (Socialistische Partij)	15,99	1439
PVV (Partij voor de Vrijheid)	15,75	1418
Partij van de Arbeid (P.v.d.A.)	12,89	1160
Democraten 66 (D66)	4,54	409
GROENLINKS	3,85	347
TROTS OP NEDERLAND LIJST RITA VERDONK	0,82	74
Partij voor de Dieren	0,80	72
ChristenUnie	0,52	47
Partij voor Mens en Spirit (MenS)	0,17	15
Lijst 17	0,08	7
Piratenpartij	0,08	7
Heel NL	0,01	1
Staatkundig Gereformeerde Partij (SGP)	0,01	1
Nieuw Nederland	0,00	0
Partij één	0,00	0

Gemeente Lith	%	absoluut
Kiesgerechtigden:		5035
Opkomst:	79,48	4002
Geldige stemmen:	79,21	3988
Blanco:	0,08	3
Ongeldig:	0,22	11
Christen Democratisch Appèl (CDA)	23,52	938
VVD	21,87	872
PVV (Partij voor de Vrijheid)	17,93	715
SP (Socialistische Partij)	13,92	555
Partij van de Arbeid (P.v.d.A.)	12,11	483
Democraten 66 (D66)	4,71	188
GROENLINKS	3,39	135
Partij voor de Dieren	0,78	31
TROTS OP NEDERLAND LIJST RITA VERDONK	0,78	31
ChristenUnie	0,50	20
Partij voor Mens en Spirit (MenS)	0,15	6
Piratenpartij	0,15	6
Lijst 17	0,13	5
Staatkundig Gereformeerde Partij (SGP)	0,08	3
Nieuw Nederland	0,00	0
Partij één	0,00	0
Heel NL	0,00	0

Gemeente Loon op Zand	%	absoluut
Kiesgerechtigden:		17861
Opkomst:	73,97	13212
Geldige stemmen:	73,85	13190
Blanco:	0,08	10
Ongeldig:	0,07	12
VVD	22,93	3025
PVV (Partij voor de Vrijheid)	19,48	2570
Christen Democratisch Appèl (CDA)	17,72	2337
Partij van de Arbeid (P.v.d.A.)	14,44	1904
SP (Socialistische Partij)	11,72	1546
Democraten 66 (D66)	5,28	697
GROENLINKS	4,38	578
Partij voor de Dieren	1,33	176
TROTS OP NEDERLAND LIJST RITA VERDONK	0,95	125
ChristenUnie	0,74	97
Staatkundig Gereformeerde Partij (SGP)	0,51	67
Partij voor Mens en Spirit (MenS)	0,29	38
Piratenpartij	0,11	14
Lijst 17	0,06	8
Partij één	0,04	5

Heel NL	0,02	3
Nieuw Nederland	0,00	0

Gemeente Maasdonk	%	absoluut
Kiesgerechtigden:		8471
Opkomst:	75,63	6407
Geldige stemmen:	75,41	6388
Blanco:	0,16	10
Ongeldig:	0,11	9
Christen Democratisch Appèl (CDA)	24,41	1559
PVV (Partij voor de Vrijheid)	19,96	1275
VVD	19,57	1250
SP (Socialistische Partij)	15,06	962
Partij van de Arbeid (P.v.d.A.)	11,16	713
Democraten 66 (D66)	3,85	246
GROENLINKS	3,49	223
TROTS OP NEDERLAND LIJST RITA VERDONK	1,13	72
Partij voor de Dieren	0,64	41
ChristenUnie	0,39	25
Partij voor Mens en Spirit (MenS)	0,13	8
Lijst 17	0,13	8
Partij één	0,03	2
Nieuw Nederland	0,03	2
Heel NL	0,02	1
Piratenpartij	0,02	1
Staatkundig Gereformeerde Partij (SGP)	0,00	0

Gemeente Mill en Sint Hubert	%	absoluut
Kiesgerechtigden:		8516
Opkomst:	78,03	6645
Geldige stemmen:	77,90	6634
Blanco:	0,11	7
Ongeldig:	0,05	4
Christen Democratisch Appèl (CDA)	24,81	1646
SP (Socialistische Partij)	20,49	1359
VVD	18,34	1217
PVV (Partij voor de Vrijheid)	15,74	1044
Partij van de Arbeid (P.v.d.A.)	11,25	746
Democraten 66 (D66)	3,77	250
GROENLINKS	3,23	214
TROTS OP NEDERLAND LIJST RITA VERDONK	0,86	57
Partij voor de Dieren	0,62	41
ChristenUnie	0,38	25
Partij voor Mens en Spirit (MenS)	0,18	12
Lijst 17	0,14	9
Piratenpartij	0,06	4

Staatkundig Gereformeerde Partij (SGP)	0,06	4
Partij één	0,05	3
Heel NL	0,05	3
Nieuw Nederland	0,00	0

Gemeente Moerdijk	%	absoluut
-------------------	---	----------

Kiesgerechtigden:		28171
Opkomst:	73,28	20644
Geldige stemmen:	73,17	20612
Blanco:	0,06	13
Ongeldig:	0,07	19

VVD	22,74	4688
PVV (Partij voor de Vrijheid)	18,42	3796
Christen Democratisch Appèl (CDA)	17,22	3549
Partij van de Arbeid (P.v.d.A.)	14,04	2894
SP (Socialistische Partij)	12,85	2649
Democraten 66 (D66)	4,61	951
GROENLINKS	4,32	890
ChristenUnie	2,68	553
Partij voor de Dieren	1,49	308
TROTS OP NEDERLAND LIJST RITA VERDONK	0,89	184
Staatkundig Gereformeerde Partij (SGP)	0,37	77
Partij voor Mens en Spirit (MenS)	0,22	45
Piratenpartij	0,07	14
Lijst 17	0,04	9
Partij één	0,01	3
Nieuw Nederland	0,01	2
Heel NL	0,00	0

Gemeente Nuenen, Gerwen en Nederwetten	%	absoluut
--	---	----------

Kiesgerechtigden:		17176
Opkomst:	81,77	14044
Geldige stemmen:	81,60	14016
Blanco:	0,11	15
Ongeldig:	0,08	13

VVD	24,46	3428
Christen Democratisch Appèl (CDA)	17,85	2502
Partij van de Arbeid (P.v.d.A.)	15,70	2200
PVV (Partij voor de Vrijheid)	13,16	1844
SP (Socialistische Partij)	11,15	1563
Democraten 66 (D66)	8,98	1258
GROENLINKS	5,84	818
Partij voor de Dieren	0,96	135
ChristenUnie	0,77	108

TROTS OP NEDERLAND LIJST RITA VERDONK	0,36	50
Partij voor Mens en Spirit (MenS)	0,35	49
Lijst 17	0,18	25
Piratenpartij	0,14	19
Staatkundig Gereformeerde Partij (SGP)	0,06	8
Nieuw Nederland	0,03	4
Partij één	0,02	3
Heel NL	0,01	2

Gemeente Oirschot	%	absoluut
-------------------	---	----------

Kiesgerechtigden:		13705
Opkomst:	77,27	10590
Geldige stemmen:	77,08	10564
Blanco:	0,12	13
Ongeldig:	0,09	13

Christen Democratisch Appèl (CDA)	26,87	2839
VVD	19,70	2081
PVV (Partij voor de Vrijheid)	16,59	1753
Partij van de Arbeid (P.v.d.A.)	12,20	1289
SP (Socialistische Partij)	11,76	1242
Democraten 66 (D66)	5,77	610
GROENLINKS	4,03	426
TROTS OP NEDERLAND LIJST RITA VERDONK	1,19	126
Partij voor de Dieren	0,91	96
ChristenUnie	0,38	40
Partij voor Mens en Spirit (MenS)	0,29	31
Lijst 17	0,13	14
Piratenpartij	0,07	7
Staatkundig Gereformeerde Partij (SGP)	0,07	7
Partij één	0,02	2
Heel NL	0,01	1
Nieuw Nederland	0,00	0

Gemeente Oisterwijk	%	absoluut
---------------------	---	----------

Kiesgerechtigden:		19707
Opkomst:	77,68	15308
Geldige stemmen:	77,51	15274
Blanco:	0,08	12
Ongeldig:	0,11	22

VVD	26,62	4066
Christen Democratisch Appèl (CDA)	18,65	2848
Partij van de Arbeid (P.v.d.A.)	14,74	2251
PVV (Partij voor de Vrijheid)	13,87	2118
SP (Socialistische Partij)	11,06	1690
Democraten 66 (D66)	7,35	1122
GROENLINKS	4,96	757

Partij voor de Dieren	0,94	144
ChristenUnie	0,82	125
TROTS OP NEDERLAND LIJST RITA VERDONK	0,44	67
Partij voor Mens en Spirit (MenS)	0,24	36
Lijst 17	0,20	30
Piratenpartij	0,05	7
Staatkundig Gereformeerde Partij (SGP)	0,05	7
Partij één	0,01	2
Heel NL	0,01	2
Nieuw Nederland	0,01	2

Gemeente Oosterhout	%	absoluut
---------------------	---	----------

Kiesgerechtigden:		41207
Opkomst:	73,28	30196
Geldige stemmen:	73,12	30132
Blanco:	0,09	28
Ongeldig:	0,09	36

VVD	23,49	7077
PVV (Partij voor de Vrijheid)	19,35	5832
Partij van de Arbeid (P.v.d.A.)	17,44	5255
Christen Democratisch Appèl (CDA)	13,01	3920
SP (Socialistische Partij)	11,69	3522
Democraten 66 (D66)	6,67	2011
GROENLINKS	5,18	1560
Partij voor de Dieren	1,03	311
ChristenUnie	0,80	241
TROTS OP NEDERLAND LIJST RITA VERDONK	0,69	207
Partij voor Mens en Spirit (MenS)	0,32	97
Staatkundig Gereformeerde Partij (SGP)	0,12	37
Piratenpartij	0,08	25
Lijst 17	0,08	24
Partij één	0,02	7
Heel NL	0,01	3
Nieuw Nederland	0,01	3

Gemeente Oss	%	absoluut
--------------	---	----------

Kiesgerechtigden:		58791
Opkomst:	72,66	42718
Geldige stemmen:	72,43	42585
Blanco:	0,12	52
Ongeldig:	0,14	81

SP (Socialistische Partij)	19,28	8209
PVV (Partij voor de Vrijheid)	18,51	7883
VVD	18,08	7701
Partij van de Arbeid (P.v.d.A.)	15,93	6783

Christen Democratisch Appèl (CDA)	14,33	6101
Democraten 66 (D66)	6,24	2657
GROENLINKS	4,96	2113
Partij voor de Dieren	0,90	384
TROTS OP NEDERLAND LIJST RITA VERDONK	0,79	336
ChristenUnie	0,50	212
Partij voor Mens en Spirit (MenS)	0,21	89
Piratenpartij	0,08	36
Lijst 17	0,08	33
Staatkundig Gereformeerde Partij (SGP)	0,05	21
Heel NL	0,03	12
Partij één	0,02	9
Nieuw Nederland	0,01	6

Gemeente Reusel-De Mierden	%	absoluut
-----------------------------------	----------	-----------------

Kiesgerechtigden:		9861
Opkomst:	73,11	7209
Geldige stemmen:	72,97	7196
Blanco:	0,08	6
Ongeldig:	0,07	7

Christen Democratisch Appèl (CDA)	26,63	1916
VVD	19,26	1386
PVV (Partij voor de Vrijheid)	16,34	1176
SP (Socialistische Partij)	15,33	1103
Partij van de Arbeid (P.v.d.A.)	12,01	864
Democraten 66 (D66)	4,45	320
GROENLINKS	3,10	223
Partij voor de Dieren	0,99	71
TROTS OP NEDERLAND LIJST RITA VERDONK	0,92	66
ChristenUnie	0,51	37
Partij voor Mens en Spirit (MenS)	0,17	12
Lijst 17	0,11	8
Staatkundig Gereformeerde Partij (SGP)	0,08	6
Nieuw Nederland	0,04	3
Partij één	0,03	2
Piratenpartij	0,03	2
Heel NL	0,01	1

Gemeente Rosendaal	%	absoluut
---------------------------	----------	-----------------

Kiesgerechtigden:		58693
Opkomst:	70,17	41186
Geldige stemmen:	69,98	41072
Blanco:	0,07	29
Ongeldig:	0,14	85

VVD	21,64	8888
PVV (Partij voor de Vrijheid)	21,59	8867

Partij van de Arbeid (P.v.d.A.)	17,61	7234
Christen Democratisch Appèl (CDA)	14,85	6098
SP (Socialistische Partij)	11,36	4666
Democraten 66 (D66)	5,15	2114
GROENLINKS	4,65	1908
Partij voor de Dieren	1,13	463
TROTS OP NEDERLAND LIJST RITA VERDONK	0,79	323
ChristenUnie	0,71	292
Partij voor Mens en Spirit (MenS)	0,22	91
Staatkundig Gereformeerde Partij (SGP)	0,09	37
Piratenpartij	0,08	32
Lijst 17	0,06	25
Partij één	0,04	16
Heel NL	0,03	12
Nieuw Nederland	0,01	6

Gemeente Rucphen	%	absoluut
------------------	---	----------

Kiesgerechtigden:		18210
Opkomst:	66,21	12056
Geldige stemmen:	66,01	12021
Blanco:	0,07	9
Ongeldig:	0,14	26

PVV (Partij voor de Vrijheid)	38,70	4652
VVD	17,69	2127
Christen Democratisch Appèl (CDA)	14,59	1754
Partij van de Arbeid (P.v.d.A.)	12,09	1453
SP (Socialistische Partij)	8,81	1059
Democraten 66 (D66)	2,67	321
GROENLINKS	2,66	320
Partij voor de Dieren	1,19	143
TROTS OP NEDERLAND LIJST RITA VERDONK	1,00	120
ChristenUnie	0,30	36
Partij voor Mens en Spirit (MenS)	0,13	16
Lijst 17	0,07	9
Piratenpartij	0,05	6
Staatkundig Gereformeerde Partij (SGP)	0,04	5
Heel NL	0,00	0
Partij één	0,00	0
Nieuw Nederland	0,00	0

Gemeente Schijndel	%	absoluut
--------------------	---	----------

Kiesgerechtigden:		17741
Opkomst:	72,06	12785
Geldige stemmen:	71,94	12763
Blanco:	0,05	6
Ongeldig:	0,09	16

VVD	20,22	2581
Christen Democratisch Appèl (CDA)	18,15	2317
PVV (Partij voor de Vrijheid)	18,12	2313
Partij van de Arbeid (P.v.d.A.)	15,76	2012
SP (Socialistische Partij)	15,48	1976
Democraten 66 (D66)	5,22	666
GROENLINKS	4,53	578
Partij voor de Dieren	0,86	110
TROTS OP NEDERLAND LIJST RITA VERDONK	0,74	94
ChristenUnie	0,41	52
Partij voor Mens en Spirit (MenS)	0,27	35
Lijst 17	0,09	11
Piratenpartij	0,08	10
Nieuw Nederland	0,02	3
Staatkundig Gereformeerde Partij (SGP)	0,02	3
Partij één	0,01	1
Heel NL	0,01	1

Gemeente 's-Hertogenbosch	%	absoluut
---------------------------	---	----------

Kiesgerechtigden:		107554
Opkomst:	75,39	81081
Geldige stemmen:	75,12	80798
Blanco:	0,10	84
Ongeldig:	0,19	199

VVD	20,69	16720
Partij van de Arbeid (P.v.d.A.)	19,06	15401
PVV (Partij voor de Vrijheid)	17,77	14356
SP (Socialistische Partij)	12,64	10209
Christen Democratisch Appèl (CDA)	10,18	8228
Democraten 66 (D66)	8,37	6761
GROENLINKS	7,88	6364
Partij voor de Dieren	1,30	1053
ChristenUnie	0,77	620
TROTS OP NEDERLAND LIJST RITA VERDONK	0,68	549
Partij voor Mens en Spirit (MenS)	0,33	265
Piratenpartij	0,14	110
Lijst 17	0,08	65
Staatkundig Gereformeerde Partij (SGP)	0,06	51
Partij één	0,03	21
Heel NL	0,02	16
Nieuw Nederland	0,01	9

Gemeente Sint Anthonis	%	absoluut
------------------------	---	----------

Kiesgerechtigden:		8983
Opkomst:	82,12	7377
Geldige stemmen:	82,05	7371

Blanco:	0,05	4
Ongeldig:	0,02	2
Christen Democratisch Appèl (CDA)	29,09	2144
SP (Socialistische Partij)	23,88	1760
VVD	18,99	1400
PVV (Partij voor de Vrijheid)	10,23	754
Partij van de Arbeid (P.v.d.A.)	8,82	650
GROENLINKS	3,45	254
Democraten 66 (D66)	3,31	244
TROTS OP NEDERLAND LIJST RITA VERDONK	0,65	48
Partij voor de Dieren	0,60	44
ChristenUnie	0,47	35
Partij voor Mens en Spirit (MenS)	0,31	23
Piratenpartij	0,07	5
Staatkundig Gereformeerde Partij (SGP)	0,05	4
Lijst 17	0,04	3
Heel NL	0,01	1
Partij één	0,01	1
Nieuw Nederland	0,01	1

Gemeente Sint-Michiëlsgestel	%	absoluut
Kiesgerechtigden:		21450
Opkomst:	76,77	16467
Geldige stemmen:	76,59	16429
Blanco:	0,10	16
Ongeldig:	0,10	22
VVD	22,03	3620
Christen Democratisch Appèl (CDA)	18,44	3029
PVV (Partij voor de Vrijheid)	15,63	2568
Partij van de Arbeid (P.v.d.A.)	15,18	2494
SP (Socialistische Partij)	13,08	2149
Democraten 66 (D66)	7,63	1253
GROENLINKS	5,19	852
Partij voor de Dieren	0,89	146
TROTS OP NEDERLAND LIJST RITA VERDONK	0,89	146
ChristenUnie	0,52	85
Partij voor Mens en Spirit (MenS)	0,21	35
Piratenpartij	0,10	17
Staatkundig Gereformeerde Partij (SGP)	0,10	16
Lijst 17	0,07	12
Heel NL	0,02	3
Nieuw Nederland	0,02	3
Partij één	0,01	1

Gemeente Sint-Oedenrode	%	absoluut
Kiesgerechtigden:		13552
Opkomst:	78,16	10592
Geldige stemmen:	78,00	10571
Blanco:	0,08	8
Ongeldig:	0,10	13
Christen Democratisch Appèl (CDA)	25,33	2678
VVD	20,44	2161
SP (Socialistische Partij)	14,35	1517
Partij van de Arbeid (P.v.d.A.)	14,10	1491
PVV (Partij voor de Vrijheid)	13,98	1478
Democraten 66 (D66)	5,45	576
GROENLINKS	4,26	450
TROTS OP NEDERLAND LIJST RITA VERDONK	0,62	66
Partij voor de Dieren	0,57	60
ChristenUnie	0,43	45
Partij voor Mens en Spirit (MenS)	0,19	20
Piratenpartij	0,14	15
Lijst 17	0,06	6
Staatkundig Gereformeerde Partij (SGP)	0,04	4
Partij één	0,03	3
Nieuw Nederland	0,01	1
Heel NL	0,00	0

Gemeente Someren	%	absoluut
Kiesgerechtigden:		14033
Opkomst:	75,54	10601
Geldige stemmen:	75,39	10580
Blanco:	0,08	8
Ongeldig:	0,09	13
Christen Democratisch Appèl (CDA)	27,05	2862
PVV (Partij voor de Vrijheid)	19,84	2099
VVD	19,67	2081
SP (Socialistische Partij)	12,44	1316
Partij van de Arbeid (P.v.d.A.)	10,78	1141
Democraten 66 (D66)	4,15	439
GROENLINKS	3,31	350
TROTS OP NEDERLAND LIJST RITA VERDONK	0,91	96
ChristenUnie	0,64	68
Partij voor de Dieren	0,64	68
Partij voor Mens en Spirit (MenS)	0,32	34
Lijst 17	0,11	12
Piratenpartij	0,08	8
Nieuw Nederland	0,02	2
Staatkundig Gereformeerde Partij (SGP)	0,02	2

Heel NL	0,01	1
Partij één	0,01	1

Gemeente Son en Breugel	%	absoluut
Kiesgerechtigden:		11622
Opkomst:	79,56	9247
Geldige stemmen:	79,40	9228
Blanco:	0,10	9
Ongeldig:	0,09	10
VVD	28,07	2590
Christen Democratisch Appèl (CDA)	19,41	1791
Partij van de Arbeid (P.v.d.A.)	13,34	1231
PVV (Partij voor de Vrijheid)	12,30	1135
SP (Socialistische Partij)	10,63	981
Democraten 66 (D66)	7,90	729
GROENLINKS	5,28	487
Partij voor de Dieren	1,02	94
ChristenUnie	0,94	87
TROTS OP NEDERLAND LIJST RITA VERDONK	0,62	57
Partij voor Mens en Spirit (MenS)	0,22	20
Staatkundig Gereformeerde Partij (SGP)	0,11	10
Piratenpartij	0,09	8
Heel NL	0,03	3
Lijst 17	0,02	2
Nieuw Nederland	0,02	2
Partij één	0,01	1

Gemeente Steenberg	%	absoluut
Kiesgerechtigden:		18187
Opkomst:	71,94	13083
Geldige stemmen:	71,82	13062
Blanco:	0,04	5
Ongeldig:	0,09	16
PVV (Partij voor de Vrijheid)	24,11	3149
VVD	21,59	2820
Christen Democratisch Appèl (CDA)	15,64	2043
Partij van de Arbeid (P.v.d.A.)	14,85	1940
SP (Socialistische Partij)	10,50	1371
Democraten 66 (D66)	4,28	559
GROENLINKS	3,81	498
Partij voor de Dieren	1,45	190
ChristenUnie	1,42	186
Staatkundig Gereformeerde Partij (SGP)	1,04	136
TROTS OP NEDERLAND LIJST RITA VERDONK	0,80	105
Partij voor Mens en Spirit (MenS)	0,29	38

Piratenpartij	0,11	14
Lijst 17	0,07	9
Partij één	0,02	2
Heel NL	0,01	1
Nieuw Nederland	0,01	1

Gemeente Tilburg	%	absoluut
------------------	---	----------

Kiesgerechtigden:		156004
Opkomst:	67,77	105729
Geldige stemmen:	67,56	105393
Blanco:	0,13	137
Ongeldig:	0,13	199

Partij van de Arbeid (P.v.d.A.)	20,58	21691
VVD	19,61	20666
PVV (Partij voor de Vrijheid)	16,14	17014
SP (Socialistische Partij)	13,05	13759
Christen Democratisch Appèl (CDA)	10,90	11489
Democraten 66 (D66)	8,58	9044
GROENLINKS	7,69	8100
Partij voor de Dieren	1,27	1343
TROTS OP NEDERLAND LIJST RITA VERDONK	0,78	824
ChristenUnie	0,70	743
Partij voor Mens en Spirit (MenS)	0,25	268
Lijst 17	0,15	157
Piratenpartij	0,14	144
Staatkundig Gereformeerde Partij (SGP)	0,08	85
Partij één	0,02	24
Heel NL	0,02	23
Nieuw Nederland	0,02	19

Gemeente Uden	%	absoluut
---------------	---	----------

Kiesgerechtigden:		30859
Opkomst:	75,45	23282
Geldige stemmen:	75,24	23217
Blanco:	0,11	26
Ongeldig:	0,13	39

VVD	23,81	5529
Christen Democratisch Appèl (CDA)	17,25	4005
SP (Socialistische Partij)	16,49	3829
PVV (Partij voor de Vrijheid)	15,35	3564
Partij van de Arbeid (P.v.d.A.)	13,85	3216
Democraten 66 (D66)	6,13	1423
GROENLINKS	4,41	1023
Partij voor de Dieren	1,09	252
TROTS OP NEDERLAND LIJST RITA VERDONK	0,62	144
ChristenUnie	0,42	98
Partij voor Mens en Spirit (MenS)	0,34	78

Lijst 17	0,09	20
Piratenpartij	0,07	17
Staatkundig Gereformeerde Partij (SGP)	0,04	9
Partij één	0,03	6
Heel NL	0,01	3
Nieuw Nederland	0,00	1

Gemeente Valkenswaard	%	absoluut
-----------------------	---	----------

Kiesgerechtigden:		24220
Opkomst:	73,93	17906
Geldige stemmen:	73,79	17872
Blanco:	0,08	14
Ongeldig:	0,08	20

VVD	19,93	3561
PVV (Partij voor de Vrijheid)	19,11	3415
Christen Democratisch Appèl (CDA)	18,18	3250
Partij van de Arbeid (P.v.d.A.)	15,31	2737
SP (Socialistische Partij)	14,50	2591
Democraten 66 (D66)	5,61	1003
GROENLINKS	4,47	798
TROTS OP NEDERLAND LIJST RITA VERDONK	0,96	171
Partij voor de Dieren	0,87	156
ChristenUnie	0,63	112
Partij voor Mens en Spirit (MenS)	0,21	37
Lijst 17	0,07	13
Piratenpartij	0,05	9
Staatkundig Gereformeerde Partij (SGP)	0,05	9
Partij één	0,03	6
Heel NL	0,02	3
Nieuw Nederland	0,01	1

Gemeente Veghel	%	absoluut
-----------------	---	----------

Kiesgerechtigden:		27788
Opkomst:	75,69	21033
Geldige stemmen:	75,53	20989
Blanco:	0,08	17
Ongeldig:	0,10	27

VVD	22,15	4650
Christen Democratisch Appèl (CDA)	21,74	4563
PVV (Partij voor de Vrijheid)	15,78	3313
Partij van de Arbeid (P.v.d.A.)	13,85	2908
SP (Socialistische Partij)	13,71	2878
Democraten 66 (D66)	5,68	1193
GROENLINKS	4,56	957
Partij voor de Dieren	1,01	213
TROTS OP NEDERLAND LIJST RITA VERDONK	0,61	127

ChristenUnie	0,52	110
Partij voor Mens en Spirit (MenS)	0,18	38
Lijst 17	0,08	17
Piratenpartij	0,04	8
Staatkundig Gereformeerde Partij (SGP)	0,03	6
Partij één	0,01	3
Nieuw Nederland	0,01	3
Heel NL	0,01	2

Gemeente Veldhoven	%	absoluut
--------------------	---	----------

Kiesgerechtigden:		33431
Opkomst:	75,74	25319
Geldige stemmen:	75,57	25265
Blanco:	0,13	34
Ongeldig:	0,06	20

VVD	21,79	5505
PVV (Partij voor de Vrijheid)	18,18	4593
Christen Democratisch Appèl (CDA)	16,27	4110
Partij van de Arbeid (P.v.d.A.)	15,07	3808
SP (Socialistische Partij)	13,78	3481
Democraten 66 (D66)	6,27	1584
GROENLINKS	5,20	1313
ChristenUnie	1,03	259
Partij voor de Dieren	0,95	241
TROTS OP NEDERLAND LIJST RITA VERDONK	0,73	185
Partij voor Mens en Spirit (MenS)	0,39	99
Piratenpartij	0,13	32
Staatkundig Gereformeerde Partij (SGP)	0,07	17
Lijst 17	0,06	15
Partij één	0,04	11
Heel NL	0,04	11
Nieuw Nederland	0,00	1

Gemeente Vught	%	absoluut
----------------	---	----------

Kiesgerechtigden:		19254
Opkomst:	76,77	14781
Geldige stemmen:	76,60	14748
Blanco:	0,12	17
Ongeldig:	0,08	16

VVD	25,80	3805
Partij van de Arbeid (P.v.d.A.)	17,43	2570
Christen Democratisch Appèl (CDA)	13,66	2015
SP (Socialistische Partij)	12,12	1788
PVV (Partij voor de Vrijheid)	12,08	1781
Democraten 66 (D66)	9,30	1372
GROENLINKS	6,95	1025
Partij voor de Dieren	1,12	165

ChristenUnie	0,54	79
TROTS OP NEDERLAND LIJST RITA VERDONK	0,51	75
Partij voor Mens en Spirit (MenS)	0,19	28
Lijst 17	0,12	18
Piratenpartij	0,09	14
Staatkundig Gereformeerde Partij (SGP)	0,05	7
Nieuw Nederland	0,02	3
Partij één	0,01	2
Heel NL	0,01	1

Gemeente Waalre	%	absoluut
-----------------	---	----------

Kiesgerechtigden:		12439
Opkomst:	80,68	10036
Geldige stemmen:	80,48	10011
Blanco:	0,12	12
Ongeldig:	0,10	13

VVD	27,57	2760
Christen Democratisch Appèl (CDA)	16,60	1662
Partij van de Arbeid (P.v.d.A.)	13,99	1401
PVV (Partij voor de Vrijheid)	13,09	1310
SP (Socialistische Partij)	10,99	1100
Democraten 66 (D66)	9,17	918
GROENLINKS	5,53	554
Partij voor de Dieren	1,04	104
ChristenUnie	0,90	90
TROTS OP NEDERLAND LIJST RITA VERDONK	0,48	48
Partij voor Mens en Spirit (MenS)	0,22	22
Lijst 17	0,13	13
Staatkundig Gereformeerde Partij (SGP)	0,12	12
Piratenpartij	0,11	11
Nieuw Nederland	0,04	4
Partij één	0,01	1
Heel NL	0,01	1

Gemeente Waalwijk	%	absoluut
-------------------	---	----------

Kiesgerechtigden:		35499
Opkomst:	73,17	25973
Geldige stemmen:	73,00	25916
Blanco:	0,08	20
Ongeldig:	0,10	37

VVD	22,04	5711
PVV (Partij voor de Vrijheid)	19,91	5160
Christen Democratisch Appèl (CDA)	15,91	4122
Partij van de Arbeid (P.v.d.A.)	14,04	3639
SP (Socialistische Partij)	11,91	3086
Democraten 66 (D66)	5,45	1413

GROENLINKS	4,25	1101
ChristenUnie	2,62	679
Staatkundig Gereformeerde Partij (SGP)	1,82	472
Partij voor de Dieren	1,00	259
TROTS OP NEDERLAND LIJST RITA VERDONK	0,61	159
Partij voor Mens en Spirit (MenS)	0,26	67
Piratenpartij	0,09	24
Lijst 17	0,05	13
Nieuw Nederland	0,02	5
Partij één	0,01	3
Heel NL	0,01	3

Gemeente Werkendam	%	absoluut
--------------------	---	----------

Kiesgerechtigden:		19992
Opkomst:	78,01	15595
Geldige stemmen:	77,84	15562
Blanco:	0,08	13
Ongeldig:	0,10	20

Christen Democratisch Appèl (CDA)	22,87	3559
VVD	16,79	2613
PVV (Partij voor de Vrijheid)	16,59	2582
Partij van de Arbeid (P.v.d.A.)	11,28	1756
Staatkundig Gereformeerde Partij (SGP)	10,49	1632
SP (Socialistische Partij)	7,87	1224
ChristenUnie	6,84	1064
Democraten 66 (D66)	2,89	449
GROENLINKS	2,87	447
Partij voor de Dieren	0,64	100
TROTS OP NEDERLAND LIJST RITA VERDONK	0,57	88
Partij voor Mens en Spirit (MenS)	0,19	29
Nieuw Nederland	0,04	6
Lijst 17	0,03	5
Partij één	0,02	3
Piratenpartij	0,02	3
Heel NL	0,01	2

Gemeente Woensdrecht	%	absoluut
----------------------	---	----------

Kiesgerechtigden:		16348
Opkomst:	71,54	11695
Geldige stemmen:	71,36	11666
Blanco:	0,03	4
Ongeldig:	0,15	25

PVV (Partij voor de Vrijheid)	23,59	2752
VVD	23,07	2691
Christen Democratisch Appèl (CDA)	15,75	1837
Partij van de Arbeid (P.v.d.A.)	13,75	1604

SP (Socialistische Partij)	10,93	1275
Democraten 66 (D66)	4,32	504
GROENLINKS	4,14	483
TROTS OP NEDERLAND LIJST RITA VERDONK	1,71	199
Partij voor de Dieren	1,49	174
ChristenUnie	0,67	78
Partij voor Mens en Spirit (MenS)	0,23	27
Piratenpartij	0,12	14
Lijst 17	0,09	10
Staatkundig Gereformeerde Partij (SGP)	0,08	9
Nieuw Nederland	0,04	5
Partij één	0,03	3
Heel NL	0,01	1

Gemeente Woudrichem	%	absoluut
---------------------	---	----------

Kiesgerechtigden:		11046
Opkomst:	80,65	8909
Geldige stemmen:	80,55	8898
Blanco:	0,03	3
Ongeldig:	0,07	8

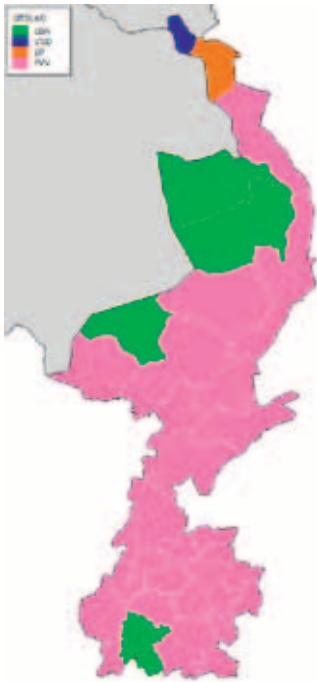
Christen Democratisch Appèl (CDA)	24,76	2203
VVD	17,78	1582
PVV (Partij voor de Vrijheid)	13,45	1197
ChristenUnie	12,36	1100
Partij van de Arbeid (P.v.d.A.)	11,50	1023
SP (Socialistische Partij)	8,68	772
Staatkundig Gereformeerde Partij (SGP)	3,62	322
GROENLINKS	3,32	295
Democraten 66 (D66)	3,14	279
Partij voor de Dieren	0,81	72
TROTS OP NEDERLAND LIJST RITA VERDONK	0,35	31
Partij voor Mens en Spirit (MenS)	0,16	14
Lijst 17	0,04	4
Piratenpartij	0,04	4
Nieuw Nederland	0,00	0
Heel NL	0,00	0
Partij één	0,00	0

Gemeente Zundert	%	absoluut
------------------	---	----------

Kiesgerechtigden:		15924
Opkomst:	70,27	11190
Geldige stemmen:	70,13	11167
Blanco:	0,05	6
Ongeldig:	0,11	17

VVD	23,78	2655
Christen Democratisch Appèl (CDA)	23,09	2579

PVV (Partij voor de Vrijheid)	19,07	2129
Partij van de Arbeid (P.v.d.A.)	12,03	1343
SP (Socialistische Partij)	10,23	1142
Democraten 66 (D66)	4,84	541
GROENLINKS	3,86	431
TROTS OP NEDERLAND LIJST RITA VERDONK	1,13	126
Partij voor de Dieren	1,00	112
ChristenUnie	0,57	64
Partij voor Mens en Spirit (MenS)	0,25	28
Piratenpartij	0,05	6
Lijst 17	0,04	5
Staatkundig Gereformeerde Partij (SGP)	0,03	3
Partij één	0,02	2
Nieuw Nederland	0,01	1
Heel NL	0,00	0



Provincie Limburg

Gemeente Beek	%	absoluut
Kiesgerechtigden:		13210
Opkomst:	78,01	10305
Geldige stemmen:	77,82	10280
Blanco:	0,09	9
Ongeldig:	0,12	16
PVV (Partij voor de Vrijheid)	28,26	2905
Christen Democratisch Appèl (CDA)	16,62	1709
VVD	16,25	1670
Partij van de Arbeid (P.v.d.A.)	14,56	1497
SP (Socialistische Partij)	11,34	1166
Democraten 66 (D66)	4,91	505
GROENLINKS	4,82	496
Partij voor de Dieren	1,47	151
TROTS OP NEDERLAND LIJST RITA VERDONK	0,75	77
ChristenUnie	0,46	47
Partij voor Mens en Spirit (MenS)	0,28	29
Piratenpartij	0,12	12
Lijst 17	0,06	6
Heel NL	0,03	3
Staatkundig Gereformeerde Partij (SGP)	0,03	3
Nieuw Nederland	0,03	3
Partij één	0,01	1

Gemeente Beesel	%	absoluut
Kiesgerechtigden:		10689
Opkomst:	72,44	7743
Geldige stemmen:	72,27	7725
Blanco:	0,08	6
Ongeldig:	0,11	12
PVV (Partij voor de Vrijheid)	29,83	2304
Christen Democratisch Appèl (CDA)	16,83	1300
VVD	16,28	1258
Partij van de Arbeid (P.v.d.A.)	14,42	1114
SP (Socialistische Partij)	11,61	897
Democraten 66 (D66)	4,38	338
GROENLINKS	3,92	303
Partij voor de Dieren	1,18	91
TROTS OP NEDERLAND LIJST RITA VERDONK	0,66	51
ChristenUnie	0,36	28
Partij voor Mens en Spirit (MenS)	0,26	20
Piratenpartij	0,17	13
Staatkundig Gereformeerde Partij (SGP)	0,06	5
Lijst 17	0,03	2
Nieuw Nederland	0,01	1
Partij één	0,00	0
Heel NL	0,00	0

Gemeente Bergen (L.)	%	absoluut
Kiesgerechtigden:		10362
Opkomst:	72,70	7533
Geldige stemmen:	72,49	7511
Blanco:	0,16	12
Ongeldig:	0,10	10
PVV (Partij voor de Vrijheid)	24,38	1831
Christen Democratisch Appèl (CDA)	22,09	1659
SP (Socialistische Partij)	17,53	1317
VVD	15,32	1151
Partij van de Arbeid (P.v.d.A.)	11,04	829
GROENLINKS	3,62	272
Democraten 66 (D66)	3,42	257
TROTS OP NEDERLAND LIJST RITA VERDONK	0,91	68
Partij voor de Dieren	0,88	66
ChristenUnie	0,33	25
Partij voor Mens en Spirit (MenS)	0,24	18
Staatkundig Gereformeerde Partij (SGP)	0,08	6
Lijst 17	0,05	4
Piratenpartij	0,05	4

Heel NL	0,04	3
Partij één	0,01	1
Nieuw Nederland	0,00	0

Gemeente Brunssum	%	absoluut
-------------------	---	----------

Kiesgerechtigden:		23456
Opkomst:	70,66	16575
Geldige stemmen:	70,42	16517
Blanco:	0,21	34
Ongeldig:	0,10	24

PVV (Partij voor de Vrijheid)	34,50	5699
Partij van de Arbeid (P.v.d.A.)	16,47	2721
SP (Socialistische Partij)	14,78	2442
Christen Democratisch Appèl (CDA)	11,06	1826
VVD	10,99	1816
GROENLINKS	4,64	766
Democraten 66 (D66)	3,05	504
Partij voor de Dieren	1,53	252
ChristenUnie	1,30	215
TROTS OP NEDERLAND LIJST RITA VERDONK	1,03	170
Partij voor Mens en Spirit (MenS)	0,38	62
Staatkundig Gereformeerde Partij (SGP)	0,10	16
Piratenpartij	0,07	12
Lijst 17	0,04	7
Nieuw Nederland	0,02	4
Heel NL	0,02	3
Partij één	0,01	2

Gemeente Echt-Susteren	%	absoluut
------------------------	---	----------

Kiesgerechtigden:		25712
Opkomst:	75,68	19459
Geldige stemmen:	75,48	19408
Blanco:	0,17	33
Ongeldig:	0,07	18

PVV (Partij voor de Vrijheid)	31,37	6088
Christen Democratisch Appèl (CDA)	19,67	3818
VVD	13,27	2576
Partij van de Arbeid (P.v.d.A.)	13,02	2527
SP (Socialistische Partij)	11,19	2172
GROENLINKS	4,84	940
Democraten 66 (D66)	3,22	625
Partij voor de Dieren	1,56	302
ChristenUnie	0,61	119
TROTS OP NEDERLAND LIJST RITA VERDONK	0,60	116
Partij voor Mens en Spirit (MenS)	0,41	79
Piratenpartij	0,09	17

Lijst 17	0,05	10
Staatkundig Gereformeerde Partij (SGP)	0,05	9
Heel NL	0,03	5
Partij één	0,02	3
Nieuw Nederland	0,01	2

Gemeente Eijsden	%	absoluut
------------------	---	----------

Kiesgerechtigden:		8874
Opkomst:	76,00	6744
Geldige stemmen:	75,83	6729
Blanco:	0,12	8
Ongeldig:	0,08	7

PVV (Partij voor de Vrijheid)	22,65	1524
Christen Democratisch Appèl (CDA)	17,91	1205
VVD	17,67	1189
Partij van de Arbeid (P.v.d.A.)	16,75	1127
SP (Socialistische Partij)	11,80	794
GROENLINKS	5,39	363
Democraten 66 (D66)	5,04	339
Partij voor de Dieren	1,26	85
TROTS OP NEDERLAND LIJST RITA VERDONK	0,59	40
ChristenUnie	0,39	26
Partij voor Mens en Spirit (MenS)	0,31	21
Lijst 17	0,07	5
Staatkundig Gereformeerde Partij (SGP)	0,06	4
Nieuw Nederland	0,03	2
Partij één	0,03	2
Piratenpartij	0,03	2
Heel NL	0,01	1

Gemeente Gennep	%	absoluut
-----------------	---	----------

Kiesgerechtigden:		13314
Opkomst:	72,65	9672
Geldige stemmen:	72,46	9647
Blanco:	0,06	6
Ongeldig:	0,14	19

SP (Socialistische Partij)	21,50	2074
VVD	16,78	1619
Christen Democratisch Appèl (CDA)	16,64	1605
PVV (Partij voor de Vrijheid)	16,48	1590
Partij van de Arbeid (P.v.d.A.)	15,40	1486
Democraten 66 (D66)	6,43	620
GROENLINKS	4,17	402
Partij voor de Dieren	0,88	85
TROTS OP NEDERLAND LIJST RITA VERDONK	0,58	56

ChristenUnie	0,50	48
Partij voor Mens en Spirit (MenS)	0,35	34
Lijst 17	0,12	12
Staatkundig Gereformeerde Partij (SGP)	0,07	7
Heel NL	0,05	5
Piratenpartij	0,04	4
Partij één	0,00	0
Nieuw Nederland	0,00	0

Gemeente Gulpen-Wittem	%	absoluut
------------------------	---	----------

Kiesgerechtigden:		11728
Opkomst:	80,76	9472
Geldige stemmen:	80,55	9447
Blanco:	0,18	17
Ongeldig:	0,07	8

PVV (Partij voor de Vrijheid)	25,66	2424
Christen Democratisch Appèl (CDA)	20,81	1966
Partij van de Arbeid (P.v.d.A.)	14,75	1393
VVD	14,04	1326
SP (Socialistische Partij)	10,74	1015
GROENLINKS	6,55	619
Democraten 66 (D66)	3,81	360
Partij voor de Dieren	1,50	142
ChristenUnie	1,05	99
TROTS OP NEDERLAND LIJST RITA VERDONK	0,48	45
Partij voor Mens en Spirit (MenS)	0,46	43
Staatkundig Gereformeerde Partij (SGP)	0,07	7
Lijst 17	0,05	5
Partij één	0,01	1
Heel NL	0,01	1
Piratenpartij	0,01	1
Nieuw Nederland	0,00	0

Gemeente Heerlen	%	absoluut
------------------	---	----------

Kiesgerechtigden:		70702
Opkomst:	67,41	47663
Geldige stemmen:	67,20	47515
Blanco:	0,11	53
Ongeldig:	0,13	95

PVV (Partij voor de Vrijheid)	29,08	13818
SP (Socialistische Partij)	18,36	8724
Partij van de Arbeid (P.v.d.A.)	17,77	8444
Christen Democratisch Appèl (CDA)	10,86	5161
VVD	10,84	5152
GROENLINKS	5,17	2456
Democraten 66 (D66)	3,93	1865

Partij voor de Dieren	1,57	746
ChristenUnie	0,83	394
TROTS OP NEDERLAND LIJST RITA VERDONK	0,76	363
Partij voor Mens en Spirit (MenS)	0,45	216
Piratenpartij	0,16	76
Staatkundig Gereformeerde Partij (SGP)	0,07	35
Lijst 17	0,06	30
Nieuw Nederland	0,03	16
Heel NL	0,03	13
Partij één	0,01	6

Gemeente Horst aan de Maas	%	absoluut
----------------------------	---	----------

Kiesgerechtigden:		31518
Opkomst:	76,47	24101
Geldige stemmen:	76,27	24040
Blanco:	0,10	25
Ongeldig:	0,11	36

Christen Democratisch Appèl (CDA)	25,47	6124
PVV (Partij voor de Vrijheid)	20,32	4885
VVD	16,64	4000
SP (Socialistische Partij)	15,44	3712
Partij van de Arbeid (P.v.d.A.)	10,97	2638
Democraten 66 (D66)	4,39	1056
GROENLINKS	4,26	1025
Partij voor de Dieren	0,88	211
TROTS OP NEDERLAND LIJST RITA VERDONK	0,66	158
ChristenUnie	0,45	108
Partij voor Mens en Spirit (MenS)	0,27	66
Piratenpartij	0,09	22
Lijst 17	0,07	16
Staatkundig Gereformeerde Partij (SGP)	0,05	12
Heel NL	0,01	3
Partij één	0,01	2
Nieuw Nederland	0,01	2

Gemeente Kerkrade	%	absoluut
-------------------	---	----------

Kiesgerechtigden:		36270
Opkomst:	66,90	24266
Geldige stemmen:	66,76	24213
Blanco:	0,10	24
Ongeldig:	0,08	29

PVV (Partij voor de Vrijheid)	36,25	8778
Partij van de Arbeid (P.v.d.A.)	18,42	4459
SP (Socialistische Partij)	13,79	3340
Christen Democratisch Appèl (CDA)	11,63	2815

VVD	9,68	2345
GROENLINKS	4,15	1005
Democraten 66 (D66)	2,48	601
Partij voor de Dieren	1,75	424
TROTS OP NEDERLAND LIJST RITA VERDONK	0,78	189
ChristenUnie	0,44	107
Partij voor Mens en Spirit (MenS)	0,29	71
Piratenpartij	0,11	26
Staatkundig Gereformeerde Partij (SGP)	0,09	21
Lijst 17	0,06	15
Partij één	0,03	7
Heel NL	0,03	7
Nieuw Nederland	0,01	3

Gemeente Landgraaf	%	absoluut
--------------------	---	----------

Kiesgerechtigden:		30368
Opkomst:	70,88	21524
Geldige stemmen:	70,67	21462
Blanco:	0,14	30
Ongeldig:	0,11	32

PVV (Partij voor de Vrijheid)	33,53	7196
Partij van de Arbeid (P.v.d.A.)	15,93	3419
SP (Socialistische Partij)	15,60	3347
Christen Democratisch Appèl (CDA)	11,74	2519
VVD	11,22	2408
GROENLINKS	4,66	1000
Democraten 66 (D66)	3,28	704
Partij voor de Dieren	1,58	339
TROTS OP NEDERLAND LIJST RITA VERDONK	0,98	211
ChristenUnie	0,62	132
Partij voor Mens en Spirit (MenS)	0,48	103
Piratenpartij	0,13	27
Staatkundig Gereformeerde Partij (SGP)	0,11	24
Lijst 17	0,09	19
Nieuw Nederland	0,04	8
Heel NL	0,01	3
Partij één	0,01	3

Gemeente Leudal	%	absoluut
-----------------	---	----------

Kiesgerechtigden:		28359
Opkomst:	75,44	21395
Geldige stemmen:	75,28	21349
Blanco:	0,15	31
Ongeldig:	0,05	15

PVV (Partij voor de Vrijheid)	24,04	5133
Christen Democratisch Appèl (CDA)	22,11	4720
VVD	18,87	4029
SP (Socialistische Partij)	11,40	2433
Partij van de Arbeid (P.v.d.A.)	11,33	2418
Democraten 66 (D66)	4,65	992
GROENLINKS	4,61	985
Partij voor de Dieren	1,22	261
TROTS OP NEDERLAND LIJST RITA VERDONK	0,62	132
ChristenUnie	0,60	128
Partij voor Mens en Spirit (MenS)	0,30	65
Piratenpartij	0,08	18
Lijst 17	0,05	10
Heel NL	0,04	9
Staatkundig Gereformeerde Partij (SGP)	0,04	8
Partij één	0,03	6
Nieuw Nederland	0,01	2

Gemeente Maasgouw	%	absoluut
-------------------	---	----------

Kiesgerechtigden:		19481
Opkomst:	72,78	14179
Geldige stemmen:	72,57	14138
Blanco:	0,15	21
Ongeldig:	0,10	20

PVV (Partij voor de Vrijheid)	26,81	3790
VVD	18,45	2609
Christen Democratisch Appèl (CDA)	18,37	2597
Partij van de Arbeid (P.v.d.A.)	12,20	1725
SP (Socialistische Partij)	11,96	1691
Democraten 66 (D66)	4,35	615
GROENLINKS	4,19	592
Partij voor de Dieren	1,52	215
TROTS OP NEDERLAND LIJST RITA VERDONK	0,75	106
ChristenUnie	0,69	97
Partij voor Mens en Spirit (MenS)	0,43	61
Staatkundig Gereformeerde Partij (SGP)	0,10	14
Piratenpartij	0,09	13
Lijst 17	0,07	10
Partij één	0,02	3
Heel NL	0,00	0
Nieuw Nederland	0,00	0

Gemeente Maastricht	%	absoluut
---------------------	---	----------

Kiesgerechtigden:		92211
Opkomst:	70,28	64802
Geldige stemmen:	70,07	64608

Blanco:	0,13	86
Ongeldig:	0,12	108
PVV (Partij voor de Vrijheid)	22,92	14806
Partij van de Arbeid (P.v.d.A.)	21,58	13940
VVD	14,65	9463
SP (Socialistische Partij)	10,89	7039
Christen Democratisch Appèl (CDA)	10,78	6964
Democraten 66 (D66)	7,81	5044
GROENLINKS	7,78	5026
Partij voor de Dieren	1,53	986
ChristenUnie	0,72	465
TROTS OP NEDERLAND LIJST RITA VERDONK	0,66	429
Partij voor Mens en Spirit (MenS)	0,36	235
Piratenpartij	0,12	75
Lijst 17	0,08	50
Staatkundig Gereformeerde Partij (SGP)	0,07	46
Partij één	0,03	17
Nieuw Nederland	0,02	13
Heel NL	0,02	10

Gemeente Margraten	%	absoluut
Kiesgerechtigden:		10407
Opkomst:	80,33	8360
Geldige stemmen:	80,18	8344
Blanco:	0,08	7
Ongeldig:	0,09	9
Christen Democratisch Appèl (CDA)	21,75	1815
PVV (Partij voor de Vrijheid)	21,34	1781
VVD	17,44	1455
Partij van de Arbeid (P.v.d.A.)	14,79	1234
SP (Socialistische Partij)	9,91	827
GROENLINKS	5,97	498
Democraten 66 (D66)	5,62	469
Partij voor de Dieren	1,16	97
ChristenUnie	0,76	63
TROTS OP NEDERLAND LIJST RITA VERDONK	0,49	41
Partij voor Mens en Spirit (MenS)	0,43	36
Lijst 17	0,13	11
Piratenpartij	0,10	8
Staatkundig Gereformeerde Partij (SGP)	0,05	4
Nieuw Nederland	0,02	2
Heel NL	0,02	2
Partij één	0,01	1

Gemeente Meerssen	%	absoluut
Kiesgerechtigden:		15461
Opkomst:	77,76	12022
Geldige stemmen:	77,56	11991
Blanco:	0,13	16
Ongeldig:	0,10	15
PVV (Partij voor de Vrijheid)	23,78	2852
Christen Democratisch Appèl (CDA)	16,93	2030
VVD	16,76	2010
Partij van de Arbeid (P.v.d.A.)	15,70	1882
SP (Socialistische Partij)	12,52	1501
GROENLINKS	5,35	641
Democraten 66 (D66)	5,31	637
Partij voor de Dieren	1,53	183
TROTS OP NEDERLAND LIJST RITA VERDONK	0,90	108
ChristenUnie	0,58	69
Partij voor Mens en Spirit (MenS)	0,31	37
Piratenpartij	0,08	10
Lijst 17	0,08	9
Staatkundig Gereformeerde Partij (SGP)	0,08	9
Heel NL	0,04	5
Partij één	0,03	4
Nieuw Nederland	0,03	4

Gemeente Mook en Middelaar	%	absoluut
Kiesgerechtigden:		6149
Opkomst:	81,90	5036
Geldige stemmen:	81,74	5026
Blanco:	0,06	3
Ongeldig:	0,11	7
VVD	22,20	1116
Partij van de Arbeid (P.v.d.A.)	17,79	894
Christen Democratisch Appèl (CDA)	14,82	745
SP (Socialistische Partij)	13,53	680
PVV (Partij voor de Vrijheid)	11,70	588
Democraten 66 (D66)	8,56	430
GROENLINKS	8,20	412
Partij voor de Dieren	1,41	71
ChristenUnie	0,76	38
Partij voor Mens en Spirit (MenS)	0,48	24
TROTS OP NEDERLAND LIJST RITA VERDONK	0,30	15
Lijst 17	0,20	10
Piratenpartij	0,04	2
Partij één	0,02	1
Heel NL	0,00	0

Nieuw Nederland	0,00	0
Staatkundig Gereformeerde Partij (SGP)	0,00	0

Gemeente Nederweert	%	absoluut
---------------------	---	----------

Kiesgerechtigden:		13013
Opkomst:	75,22	9788
Geldige stemmen:	75,08	9770
Blanco:	0,08	8
Ongeldig:	0,08	10

Christen Democratisch Appèl (CDA)	23,61	2307
PVV (Partij voor de Vrijheid)	22,97	2244
VVD	20,14	1968
SP (Socialistische Partij)	11,68	1141
Partij van de Arbeid (P.v.d.A.)	11,18	1092
GROENLINKS	4,02	393
Democraten 66 (D66)	3,45	337
TROTS OP NEDERLAND LIJST RITA VERDONK	0,95	93
Partij voor de Dieren	0,94	92
ChristenUnie	0,42	41
Partij voor Mens en Spirit (MenS)	0,33	32
Lijst 17	0,12	12
Piratenpartij	0,08	8
Staatkundig Gereformeerde Partij (SGP)	0,06	6
Heel NL	0,03	3
Partij één	0,01	1
Nieuw Nederland	0,00	0

Gemeente Nuth	%	absoluut
---------------	---	----------

Kiesgerechtigden:		12630
Opkomst:	77,93	9843
Geldige stemmen:	77,70	9813
Blanco:	0,16	16
Ongeldig:	0,11	14

PVV (Partij voor de Vrijheid)	26,09	2560
Christen Democratisch Appèl (CDA)	16,92	1660
VVD	15,82	1552
Partij van de Arbeid (P.v.d.A.)	15,16	1488
SP (Socialistische Partij)	11,49	1128
GROENLINKS	6,16	604
Democraten 66 (D66)	3,95	388
TROTS OP NEDERLAND LIJST RITA VERDONK	1,75	172
Partij voor de Dieren	1,53	150
ChristenUnie	0,59	58
Partij voor Mens en Spirit (MenS)	0,30	29

Staatkundig Gereformeerde Partij (SGP)	0,08	8
Piratenpartij	0,07	7
Nieuw Nederland	0,04	4
Lijst 17	0,03	3
Partij één	0,01	1
Heel NL	0,01	1

Gemeente Onderbanken	%	absoluut
----------------------	---	----------

Kiesgerechtigden:		6386
Opkomst:	75,78	4839
Geldige stemmen:	75,59	4827
Blanco:	0,15	7
Ongeldig:	0,08	5

PVV (Partij voor de Vrijheid)	34,00	1641
Christen Democratisch Appèl (CDA)	14,85	717
Partij van de Arbeid (P.v.d.A.)	13,42	648
VVD	13,26	640
SP (Socialistische Partij)	13,20	637
GROENLINKS	5,18	250
Democraten 66 (D66)	3,21	155
Partij voor de Dieren	1,16	56
TROTS OP NEDERLAND LIJST RITA VERDONK	0,75	36
Partij voor Mens en Spirit (MenS)	0,41	20
ChristenUnie	0,33	16
Lijst 17	0,06	3
Piratenpartij	0,06	3
Nieuw Nederland	0,04	2
Staatkundig Gereformeerde Partij (SGP)	0,04	2
Partij één	0,02	1
Heel NL	0,00	0

Gemeente Peel en Maas	%	absoluut
-----------------------	---	----------

Kiesgerechtigden:		33131
Opkomst:	75,39	24979
Geldige stemmen:	75,20	24916
Blanco:	0,14	36
Ongeldig:	0,08	27

PVV (Partij voor de Vrijheid)	25,87	6447
Christen Democratisch Appèl (CDA)	24,37	6072
VVD	18,46	4599
SP (Socialistische Partij)	10,73	2673
Partij van de Arbeid (P.v.d.A.)	10,41	2595
GROENLINKS	4,08	1016
Democraten 66 (D66)	3,50	873
Partij voor de Dieren	0,92	229

TROTS OP NEDERLAND LIJST RITA VERDONK	0,70	175
ChristenUnie	0,45	111
Partij voor Mens en Spirit (MenS)	0,20	49
Piratenpartij	0,12	30
Lijst 17	0,09	23
Staatkundig Gereformeerde Partij (SGP)	0,06	14
Heel NL	0,03	7
Partij één	0,01	2
Nieuw Nederland	0,00	1

Gemeente Roerdalen	%	absoluut
--------------------	---	----------

Kiesgerechtigden:		16638
Opkomst:	74,89	12460
Geldige stemmen:	74,74	12435
Blanco:	0,14	18
Ongeldig:	0,04	7

PVV (Partij voor de Vrijheid)	31,47	3913
Christen Democratisch Appèl (CDA)	17,69	2200
VVD	15,91	1978
Partij van de Arbeid (P.v.d.A.)	12,98	1614
SP (Socialistische Partij)	10,84	1348
GROENLINKS	4,16	517
Democraten 66 (D66)	3,75	466
Partij voor de Dieren	1,42	176
TROTS OP NEDERLAND LIJST RITA VERDONK	0,69	86
ChristenUnie	0,51	64
Partij voor Mens en Spirit (MenS)	0,33	41
Piratenpartij	0,09	11
Staatkundig Gereformeerde Partij (SGP)	0,06	7
Lijst 17	0,05	6
Heel NL	0,04	5
Nieuw Nederland	0,02	2
Partij één	0,01	1

Gemeente Roermond	%	absoluut
-------------------	---	----------

Kiesgerechtigden:		42211
Opkomst:	70,48	29749
Geldige stemmen:	70,19	29629
Blanco:	0,11	33
Ongeldig:	0,21	87

PVV (Partij voor de Vrijheid)	26,77	7932
VVD	18,78	5563
Partij van de Arbeid (P.v.d.A.)	16,48	4883
Christen Democratisch Appèl (CDA)	12,44	3686
SP (Socialistische Partij)	11,08	3282

GROENLINKS	5,63	1667
Democraten 66 (D66)	5,48	1623
Partij voor de Dieren	1,54	455
ChristenUnie	0,63	187
TROTS OP NEDERLAND LIJST RITA VERDONK	0,62	184
Partij voor Mens en Spirit (MenS)	0,25	75
Piratenpartij	0,10	31
Lijst 17	0,08	23
Staatkundig Gereformeerde Partij (SGP)	0,06	17
Nieuw Nederland	0,03	10
Heel NL	0,02	7
Partij één	0,01	4

Gemeente Schinnen	%	absoluut
-------------------	---	----------

Kiesgerechtigden:		10484
Opkomst:	80,83	8474
Geldige stemmen:	80,66	8456
Blanco:	0,12	10
Ongeldig:	0,08	8

PVV (Partij voor de Vrijheid)	25,19	2130
Christen Democratisch Appèl (CDA)	18,65	1577
Partij van de Arbeid (P.v.d.A.)	15,20	1285
VVD	14,84	1255
SP (Socialistische Partij)	12,30	1040
GROENLINKS	5,66	479
Democraten 66 (D66)	4,67	395
Partij voor de Dieren	1,17	99
ChristenUnie	0,84	71
TROTS OP NEDERLAND LIJST RITA VERDONK	0,84	71
Partij voor Mens en Spirit (MenS)	0,41	35
Piratenpartij	0,09	8
Lijst 17	0,07	6
Nieuw Nederland	0,02	2
Partij één	0,01	1
Heel NL	0,01	1
Staatkundig Gereformeerde Partij (SGP)	0,01	1

Gemeente Simpelveld	%	absoluut
---------------------	---	----------

Kiesgerechtigden:		8493
Opkomst:	75,51	6413
Geldige stemmen:	75,31	6396
Blanco:	0,16	10
Ongeldig:	0,08	7

PVV (Partij voor de Vrijheid)	31,32	2003
Christen Democratisch Appèl (CDA)	17,92	1146

Partij van de Arbeid (P.v.d.A.)	16,67	1066
SP (Socialistische Partij)	12,18	779
VVD	11,19	716
GROENLINKS	4,27	273
Democraten 66 (D66)	3,30	211
Partij voor de Dieren	1,05	67
ChristenUnie	0,66	42
TROTS OP NEDERLAND LIJST RITA VERDONK	0,66	42
Partij voor Mens en Spirit (MenS)	0,44	28
Piratenpartij	0,11	7
Lijst 17	0,08	5
Staatkundig Gereformeerde Partij (SGP)	0,08	5
Heel NL	0,05	3
Partij één	0,05	3
Nieuw Nederland	0,00	0

Gemeente Sittard-Geleen	%	absoluut
-------------------------	---	----------

Kiesgerechtigden:		74877
Opkomst:	72,65	54398
Geldige stemmen:	72,46	54254
Blanco:	0,10	55
Ongeldig:	0,12	89

PVV (Partij voor de Vrijheid)	27,85	15111
Partij van de Arbeid (P.v.d.A.)	16,84	9135
Christen Democratisch Appèl (CDA)	14,92	8094
VVD	13,63	7396
SP (Socialistische Partij)	12,47	6764
GROENLINKS	6,46	3503
Democraten 66 (D66)	4,34	2356
Partij voor de Dieren	1,47	795
TROTS OP NEDERLAND LIJST RITA VERDONK	0,75	406
ChristenUnie	0,64	345
Partij voor Mens en Spirit (MenS)	0,39	213
Lijst 17	0,08	42
Piratenpartij	0,07	39
Staatkundig Gereformeerde Partij (SGP)	0,05	28
Nieuw Nederland	0,02	10
Heel NL	0,02	9
Partij één	0,01	8

Gemeente Stein	%	absoluut
----------------	---	----------

Kiesgerechtigden:		20649
Opkomst:	75,24	15537
Geldige stemmen:	75,05	15498
Blanco:	0,10	16
Ongeldig:	0,11	23

PVV (Partij voor de Vrijheid)	32,11	4977
Christen Democratisch Appèl (CDA)	14,29	2214
Partij van de Arbeid (P.v.d.A.)	14,03	2175
SP (Socialistische Partij)	13,83	2143
VVD	13,63	2113
GROENLINKS	4,55	705
Democraten 66 (D66)	3,95	612
Partij voor de Dieren	1,55	240
TROTS OP NEDERLAND LIJST RITA VERDONK	0,85	132
Partij voor Mens en Spirit (MenS)	0,47	73
ChristenUnie	0,44	68
Piratenpartij	0,14	21
Staatkundig Gereformeerde Partij (SGP)	0,08	12
Lijst 17	0,03	5
Nieuw Nederland	0,03	4
Partij één	0,01	2
Heel NL	0,01	2

Gemeente Vaals	%	absoluut
----------------	---	----------

Kiesgerechtigden:		6210
Opkomst:	71,66	4450
Geldige stemmen:	71,43	4436
Blanco:	0,11	5
Ongeldig:	0,14	9

PVV (Partij voor de Vrijheid)	28,85	1280
Partij van de Arbeid (P.v.d.A.)	18,62	826
Christen Democratisch Appèl (CDA)	15,37	682
VVD	12,08	536
SP (Socialistische Partij)	11,72	520
GROENLINKS	5,57	247
Democraten 66 (D66)	4,04	179
Partij voor de Dieren	1,49	66
ChristenUnie	0,90	40
Partij voor Mens en Spirit (MenS)	0,45	20
TROTS OP NEDERLAND LIJST RITA VERDONK	0,41	18
Piratenpartij	0,27	12
Staatkundig Gereformeerde Partij (SGP)	0,11	5
Lijst 17	0,07	3
Heel NL	0,02	1
Nieuw Nederland	0,02	1
Partij één	0,00	0

Gemeente Valkenburg aan de Geul	%	absoluut
---------------------------------	---	----------

Kiesgerechtigden:		13829
Opkomst:	78,80	10897
Geldige stemmen:	78,55	10862

Blanco:	0,07	8
Ongeldig:	0,20	27
PVV (Partij voor de Vrijheid)	25,34	2752
Christen Democratisch Appèl (CDA)	19,10	2075
VVD	17,76	1929
Partij van de Arbeid (P.v.d.A.)	13,93	1513
SP (Socialistische Partij)	9,61	1044
Democraten 66 (D66)	5,55	603
GROENLINKS	4,97	540
Partij voor de Dieren	1,55	168
TROTS OP NEDERLAND LIJST RITA VERDONK	0,75	81
ChristenUnie	0,69	75
Partij voor Mens en Spirit (MenS)	0,46	50
Nieuw Nederland	0,14	15
Piratenpartij	0,06	6
Staatkundig Gereformeerde Partij (SGP)	0,06	6
Partij één	0,02	2
Lijst 17	0,02	2
Heel NL	0,01	1

Gemeente Venlo	%	absoluut
Kiesgerechtigden:		75062
Opkomst:	71,16	53417
Geldige stemmen:	70,97	53272
Blanco:	0,09	46
Ongeldig:	0,13	99
PVV (Partij voor de Vrijheid)	30,26	16121
VVD	17,00	9055
Partij van de Arbeid (P.v.d.A.)	14,96	7971
Christen Democratisch Appèl (CDA)	14,27	7604
SP (Socialistische Partij)	11,37	6055
GROENLINKS	4,97	2650
Democraten 66 (D66)	4,60	2453
Partij voor de Dieren	1,04	553
ChristenUnie	0,56	298
TROTS OP NEDERLAND LIJST RITA VERDONK	0,43	228
Partij voor Mens en Spirit (MenS)	0,23	125
Piratenpartij	0,10	54
Lijst 17	0,06	33
Staatkundig Gereformeerde Partij (SGP)	0,06	33
Heel NL	0,03	14
Nieuw Nederland	0,03	14
Partij één	0,02	11

Gemeente Venray	%	absoluut
Kiesgerechtigden:		32144
Opkomst:	73,49	23622
Geldige stemmen:	73,30	23562
Blanco:	0,14	33
Ongeldig:	0,08	27
Christen Democratisch Appèl (CDA)	21,19	4992
PVV (Partij voor de Vrijheid)	18,67	4398
VVD	17,91	4221
SP (Socialistische Partij)	15,72	3703
Partij van de Arbeid (P.v.d.A.)	14,68	3459
Democraten 66 (D66)	4,88	1150
GROENLINKS	4,48	1056
Partij voor de Dieren	0,79	186
TROTS OP NEDERLAND LIJST RITA VERDONK	0,65	152
ChristenUnie	0,51	119
Partij voor Mens en Spirit (MenS)	0,25	60
Lijst 17	0,10	24
Piratenpartij	0,08	18
Staatkundig Gereformeerde Partij (SGP)	0,06	13
Heel NL	0,03	6
Partij één	0,01	3
Nieuw Nederland	0,01	2

Gemeente Voerendaal	%	absoluut
Kiesgerechtigden:		10154
Opkomst:	79,27	8049
Geldige stemmen:	79,21	8043
Blanco:	0,05	4
Ongeldig:	0,02	2
PVV (Partij voor de Vrijheid)	23,73	1909
Christen Democratisch Appèl (CDA)	19,76	1589
Partij van de Arbeid (P.v.d.A.)	15,83	1273
VVD	15,72	1264
SP (Socialistische Partij)	11,21	902
GROENLINKS	5,22	420
Democraten 66 (D66)	5,11	411
Partij voor de Dieren	1,37	110
TROTS OP NEDERLAND LIJST RITA VERDONK	0,75	60
ChristenUnie	0,62	50
Partij voor Mens en Spirit (MenS)	0,41	33
Lijst 17	0,11	9
Piratenpartij	0,10	8
Staatkundig Gereformeerde Partij (SGP)	0,06	5

Partij één	0,00	0
Heel NL	0,00	0
Nieuw Nederland	0,00	0

Gemeente Weert	%	absoluut
Kiesgerechtigden:		37482
Opkomst:	74,28	27840
Geldige stemmen:	74,09	27771
Blanco:	0,10	28
Ongeldig:	0,11	41
PVV (Partij voor de Vrijheid)	23,06	6404
VVD	22,28	6186
Christen Democratisch Appèl (CDA)	14,83	4119
Partij van de Arbeid (P.v.d.A.)	14,73	4092
SP (Socialistische Partij)	12,96	3600
Democraten 66 (D66)	5,02	1393
GROENLINKS	4,19	1163
Partij voor de Dieren	1,01	280
TROTS OP NEDERLAND LIJST RITA VERDONK	0,79	219
ChristenUnie	0,66	182
Partij voor Mens en Spirit (MenS)	0,27	74
Lijst 17	0,08	23
Piratenpartij	0,06	18
Staatkundig Gereformeerde Partij (SGP)	0,03	8
Partij één	0,01	4
Heel NL	0,01	3
Nieuw Nederland	0,01	3

