




Uitslagen van de verkiezingen voor de gemeenteraden van 3 maart 2010

Statistische gegevens



Physical address
Herengracht 21
The Hague

The Hague, April 2010

ISBN/EAN: 978-90-78056-13-3

No part of this annual report may be reproduced and/or published by printing or photocopying or by any other means without explicit reference to the source.

Colofon

Publicatie Kiesraad
Postbus 20011
2500 EA Den Haag

Contact
Secretariaat Kiesraad
Tel. 070-426 62 66
E-mail: kiesraad@kiesraad.nl
Website: www.kiesraad.nl

© Mei 2010

Inhoud

Voorwoord	5
1. Deelnemende gemeenten en het kiesrecht	7
2. Politieke groeperingen en uitgebrachte stemmen	8
3. Uitslag per gemeente per provincie	
Provincie Groningen	13
Provincie Fryslân	21
Provincie Drenthe	30
Provincie Overijssel	35
Provincie Flevoland	44
Provincie Gelderland	47
Provincie Utrecht	65
Provincie Noord-Holland	73
Provincie Zuid-Holland	91
Provincie Zeeland	114
Provincie Noord-Brabant	119
Provincie Limburg	141

Afkortingen

CDA	Christen Democratisch Appèl
CU	ChristenUnie
D66	Democraten 66
FNP	Fryske Nasjonale Partij
GL	GroenLinks
PvdA	Partij van de Arbeid
PvdD	Partij voor de Dieren
PVV	Partij voor de Vrijheid
SGP	Staatkundig Gereformeerde Partij
SP	Socialistische Partij
VVD	Volkspartij voor Vrijheid en Democratie

Voorwoord

In deze publicatie zijn de uitslagen van de verkiezingen voor de gemeenteraden van 3 maart 2010 opgenomen. Deze uitslagen zijn ook te raadplegen in de databank Verkiezingsuitslagen van de Kiesraad (www.verkiezingsuitslagen.nl). Voor de vlotte wijze waarop de gemeenten de benodigde gegevens hebben verschaft, wordt ze op deze plaats dank betuigd.

In deze statistische uitgave zijn onder andere gegevens opgenomen over de opkomst, het aantal stemmen per partij, het aantal blanco, ongeldige en geldige stemmen en het aantal kiesgerechtigden.

H.R.B.M. Kummeling,
voorzitter

1 Deelnemende gemeenten en het kiesrecht

Deelnemende gemeenten

Nederland telde per 1 januari 2010 431 gemeenten waarvan er 394 aan de verkiezingen hebben deelgenomen. De volgende 37 gemeenten hebben wegens (toekomstige) herindelingen niet aan de verkiezingen deelgenomen:

- Bloemendaal en Kaag en Braassem waar op 18 november 2008 herindelingsverkiezingen zijn gehouden;
- Venlo, Horst aan de Maas, Venray, Oldambt, Peel en Maas, Zuidplas waar op 18 november 2009 herindelingsverkiezingen zijn geweest;
- Bolsward, Nijefurd, Sneek, Wûnseradiel, Wymbritseradeel, Abcoude, De Ronde Venen, Breukelen, Loenen, Maarssen, Woudenberg, Renswoude, Scherpenzeel, Andijk, Medemblik, Wervershoof, Bussum, Naarden, Muiden, Weesp, Reeuwijk, Bodegraven, Lith, Oss, Bergen, Gennep, Mook en Middelaar, Eijsden en Margraten waar later herindelingsverkiezingen zullen worden gehouden.

Kiesrecht

Voor de verkiezingen voor de gemeenteraad zijn in principe alle ingezetenen van 18 jaar en ouder in de gemeente kiesgerechtigd. Voor de niet-Nederlandse ingezetenen van buiten de Europese Unie geldt tevens als eis dat zij op de dag van de kandidaatstelling ten minst vijf jaar onafgebroken (legaal) in Nederland verblijven. De kiesgerechtigdheid van de ingezetenen van de gemeenten wordt geregistreerd in de gemeentelijke basisadministratie persoonsgegevens (GBA). Men is kiesgerechtigd voor de raad van de gemeente waar men op de dag van de kandidaatstelling staat ingeschreven.

Alle kiesgerechtigden ontvangen een stempas waarmee zij in willekeurig welk stembureau in de gemeente waarvoor zij kiesgerechtigd zijn een stem kunnen uitbrengen. De kiezers dienen zich bij het uitbrengen van hun stem door middel van een geldig identiteitsdocument te legitimeren.

Kiezers kunnen hun stem ook uitbrengen door middel van een onderhandse dan wel schriftelijke volmacht. Een volmachtbewijs is de verklaring dat een kiezer een andere kiezer machtigt om voor hem te stemmen. Het volmachtbewijs dient tegelijk met een kopie van het legitimatiebewijs van de volmachtgever aan het stembureau getoond te worden. Een volmachtstem kan alleen tegelijk met de eigen stem worden uitgebracht.

2 Politieke groeperingen en uitgebrachte stemmen

Registratie van politieke groeperingen en samenvoegingen van aanduidingen

Een afdeling van een landelijk geregistreerde politieke groepering kan in een gemeente door middel van doorwerking een kandidatenlijst inleveren onder de landelijke naam. Indien een partijafdeling onder een andere naam aan de verkiezingen wil deelnemen, dan moet die naam bij de gemeente worden geregistreerd. Een voorbeeld hiervan is D66 – Hart voor Asten.

Bij verkiezingen voor de gemeenteraad komt het regelmatig voor dat politieke groeperingen hun aanduidingen samenvoegen en met één kandidatenlijst aan de verkiezingen deelnemen. De namen van deze samenvoegingen variëren nogal. Voorbeelden hiervan zijn GROENLINKS-Partij van de Arbeid, P.v.d.A./GROENLINKS, Partij van de Arbeid-GroenLinks. Deze combinaties en andere varianten zijn in deze publicatie gestandaardiseerd. In dit voorbeeld als PvdA/GL.

Lokale, provinciale en nationale politieke groeperingen

In veel gemeenten nemen aan de gemeenteraadsverkiezingen partijen deel die niet zijn aangesloten bij een provinciale of een landelijke partij. Deze lokale partijen zijn uitsluitend actief in één gemeente. Zij treden op onder een brede waaier aan namen. In de provinciale en landelijke totalen worden ze samen genomen onder de noemer lokale partijen.

De meeste lokale partijen zijn zonder veel problemen als zodanig te herkennen. In een aantal gevallen is dat echter lastiger, zoals bij afdelingen van landelijke partijen die onder een andere naam aan de verkiezingen deelnemen. Een voorbeeld hiervan is GroenLinks/PE, waarbij PE voor Progressief Ede staat. Historisch is Progressief Ede het resultaat van een lokaal samenwerkingsverband van landelijke progressieve partijen, maar tegenwoordig is GroenLinks/PE te beschouwen als een lokale afdeling van GroenLinks. Zo is de website van GroenLinks/PE onderdeel van de website van de landelijke partij GroenLinks. In deze publicatie en in de databank worden deze partijen bij de uitslag per gemeente wel onder hun lokale naam weergegeven, maar bij de provinciale en landelijke totalen bij de landelijke partijen opgeteld. Hetzelfde geldt voor plaatselijke samenwerkingsverbanden van nationale partijen die onder een lokale naam aan de verkiezingen hebben deelgenomen. Een voorbeeld hiervan is SAM Litterseradiel, dat een samenwerkingsverband is van PvdA, GroenLinks, SP en D66. Ook deze partijen worden in de uitslag met hun lokale naam opgenomen, maar bij de provinciale en landelijke totalen onder de landelijke partijcombinaties gerangschikt. In dit geval de partijcombinatie PvdA/GL/D66/SP. Een ander voorbeeld is de Liberalen uit Bunnik, hetgeen staat voor een lokaal samenwerkingsverband van VVD en D66. In de totalen is deze groepering ondergebracht bij de landelijke partijcombinatie VVD/D66. Een moeilijker te plaatsten, overigens zeer kleine, categorie bestaat uit mengvormen van lokale partijen en afdelingen van landelijke partijen, zoals Hart voor Rooi/Partij van de Arbeid in Sint-Oedenrode. Idealiter zou het 'gewicht' van de partners moeten worden bepaald, waarna de combinatie als lokaal of landelijk kan worden gedeut. In de praktijk is dat echter niet goed uitvoerbaar. Om deze reden zijn samenwerkingsverbanden van lokale en landelijke partijen als landelijke partij aangeduid.

Bij partijen waar niet direct duidelijk was of ze een landelijke of lokale partij zijn, is de website bezocht. Aan de hand van de informatie die daar over de partij en het ontstaan is te vinden, is vervolgens bepaald of de partij volgens bovenstaande criteria als landelijk of lokaal moet worden beschouwd.

Naast lokale en landelijke partijen zijn er nog partijen wier optreden tot een provincie beperkt blijft. Voorbeelden hiervan zijn de Fryske Nasjonale Partij en de Drentse Ouderen Partij. Hoewel de laatste groepering alleen deel heeft genomen aan de verkiezing voor de gemeenteraad in Emmen, is ze geen lokale partij omdat ze ook deelneemt aan de verkiezing voor Provinciale Staten. Deze partijen worden in deze publicatie niet als lokaal beschouwd.

Zetelverdeling

De Kieswet biedt politieke groeperingen de mogelijkheid lijstencombinaties aan te gaan. Lijstencombinaties, ook wel lijstverbindingen genoemd, kunnen door twee of meer politieke groeperingen worden aangegaan. Bij de zetelverdeling wordt een lijstencombinatie in eerste instantie als één lijst beschouwd. Hierdoor worden de behaalde stemmen bij elkaar opgeteld, waardoor er meer kans bestaat op een extra zetel. Dat geldt vooral voor gemeenten met 19 of meer zetels. Daar is bij de restzetelverdeling het systeem van de grootste gemiddelden van kracht dat enigermate in het voordeel van grote partijen werkt. In gemeenten met minder dan 19 zetels geldt het systeem van de grootste overschotten, waar een lijstverbinding niet meer kans geeft op een restzetel dan bij afzonderlijke deelname.

Uitgebrachte stemmen

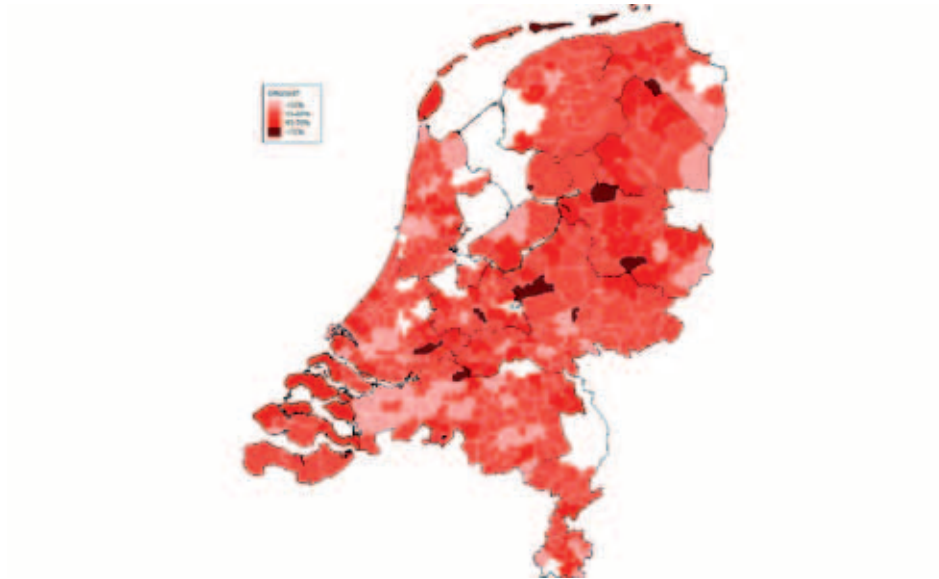
In de onderstaande tabel is het aantal uitgebrachte stemmen op landelijke partijen, samengevoegde aanduidingen en lokale partijen weergegeven. Ter vergelijking is ook de uitslag van de gemeenteraadsverkiezingen van 2006 opgenomen.

Tabel 1. Het op politieke groeperingen uitgebrachte aantal stemmen bij de verkiezingen voor de gemeenteraden in 2006 en 2010

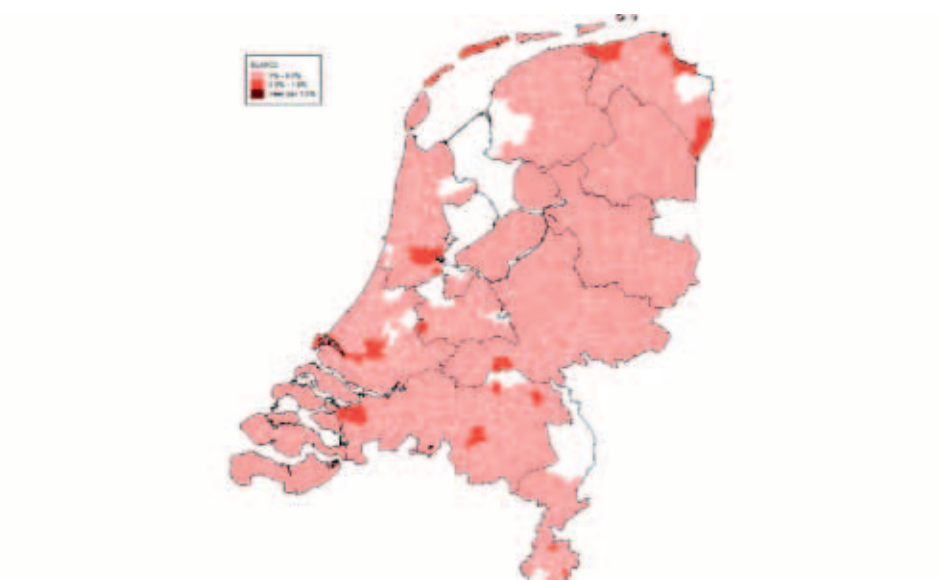
Partij	2010		Zetels	2006		Zetels
	Stemmen	%		Stemmen	%	
Lokale partijen	1.559.658	23,70	2277	1.526.915	22,10	2043
PvdA	1.035.948	15,74	1251	1.628.933	23,58	2004
VVD	1.031.983	15,68	1432	958.554	13,87	1250
CDA	975.388	14,82	1531	1.162.829	16,83	1749
D66	531.760	8,08	541	187.010	2,71	148
GL	442.925	6,73	436	416.585	6,03	417
SP	273.594	4,16	250	392.512	5,68	332
CU	247.648	3,76	331	251.416	3,64	346
SGP	116.371	1,77	197	113.196	1,64	182
Trots op Nederland						
Lijst Rita Verdonk	81.877	1,24	61	nvt	nvt	nvt
CU/SGP	68.163	1,04	90	84.186	1,22	103
PVV	50.529	0,77	17	nvt	nvt	nvt
PvdA/GL	37.208	0,57	62	52.828	0,76	82
FNP	26.841	0,41	52	29.508	0,43	54
PvdA/GL/D66	23.400	0,36	44	28.314	0,41	53
PvdD	19.717	0,30	6	nvt	nvt	nvt
Verenigde						
Senioren Partij	14.234	0,22	12	11.346	0,16	8
GL/D66	13.557	0,21	24	7.677	0,11	10
PvdA/D66	6.803	0,10	11	7.558	0,11	12
PvdA/GL/D66/SP	6.533	0,10	15	nvt	nvt	nvt
VVD/D66	5.159	0,08	11	1.891	0,03	4
Nederlandse						
Moslim Partij	3.266	0,05	0	nvt	nvt	nvt
De Groenen	2.911	0,04	0	nvt	nvt	nvt
Nieuwe						
Communistische Partij	2.177	0,03	3	4.267	0,06	6
Partij voor Mens						
en Spirit	1.369	0,02	0	nvt	nvt	nvt
Nederlandse						
Klokkenluiders Partij	1.336	0,02	0	nvt	nvt	nvt
Nederlandse Volks-Unie	975	0,01	0	1.923	0,03	0
LPF	nvt	nvt	nvt	17.804	0,26	10
Duurzaam Nederland	nvt	nvt	nvt	6.066	0,09	1
GL/De Groenen	nvt	nvt	nvt	5.780	0,08	5
Nieuw Rechts	nvt	nvt	nvt	4.018	0,06	1
Partij voor het						
Noorden	nvt	nvt	nvt	2.622	0,04	1
PvdA/GL/D66/SP	nvt	nvt	nvt	2.278	0,03	4
PvdA/GL/SP	nvt	nvt	nvt	1.447	0,02	3
GL/SP/D66	nvt	nvt	nvt	891	0,01	2
Nederland Mobiel	nvt	nvt	nvt	624	0,01	0
VIP Vooruitstrevende						
Integratie Partij	nvt	nvt	nvt	502	0,01	0
Totaal	6.581.330	100,01	8654	6.909.480	100,01	8830

In kaart 1 wordt de opkomst per gemeente weergegeven, in kaart 2 het percentage blanco stemmen en in kaart 3 de grootste partij per gemeente. De gemeenten waar wegens een herindeling geen verkiezingen zijn gehouden, zijn niet ingekleurd.

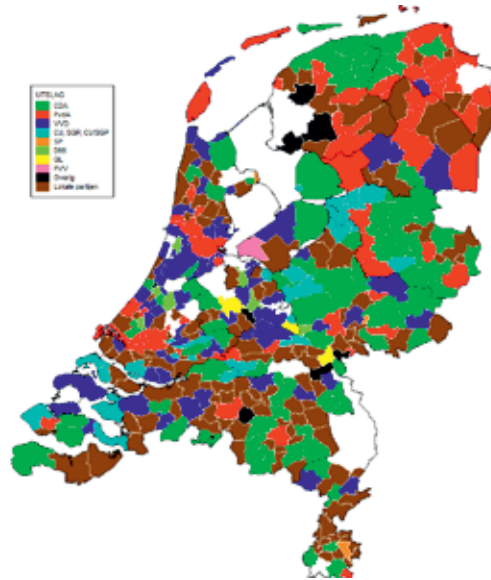
Kaart 1. Opkomst per gemeente



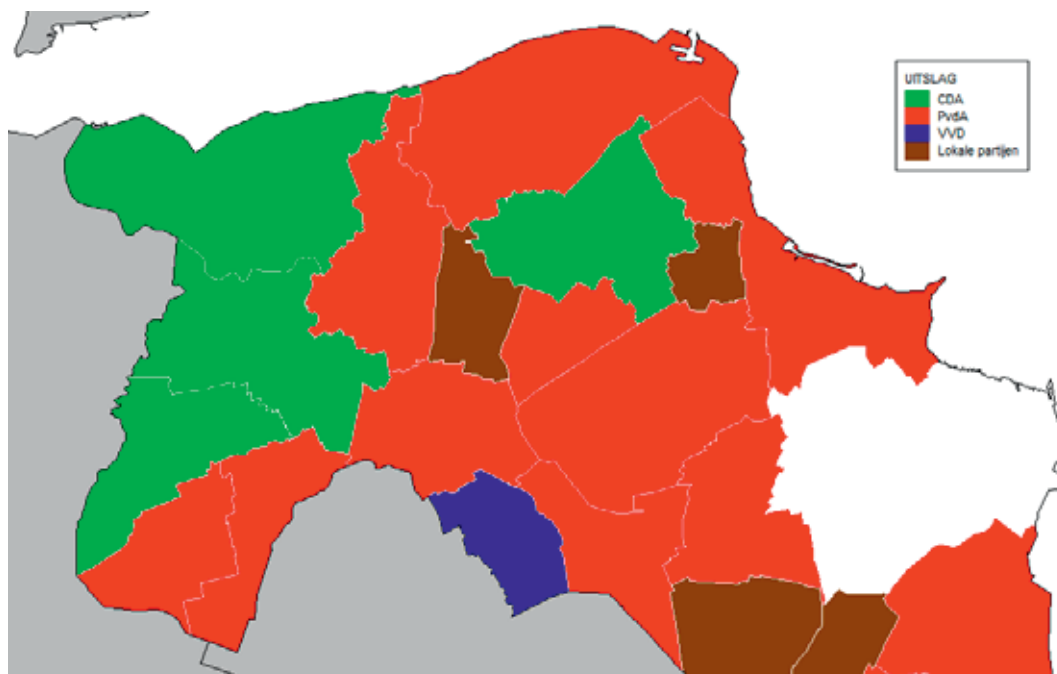
Kaart 2. Blanco stemmen als percentage van het aantal uitgebrachte stemmen



Kaart 3. Grootste partij per gemeente



3 Uitslag per gemeente per provincie



Provincie Groningen

Gemeente Appingedam	%	absoluut
Kiesgerechtigden:		9669
Opkomst:	48,65	4704
Geldige stemmen:	48,43	4683
Blanco:	0,28	13
Ongeldig:	0,08	8
Gemeentebelangen Appingedam	33,85	1585
PvdA	25,05	1173
CDA	13,97	654
D66	10,72	502
CU	8,52	399
VVD	7,90	370

Gemeente Bedum	%	absoluut
Kiesgerechtigden:		8024
Opkomst:	66,56	5341
Geldige stemmen:	66,45	5332
Blanco:	0,06	3
Ongeldig:	0,07	6
Gemeentebelangen Bedum	39,50	2106
CDA	20,69	1103
PvdA	19,20	1024

CU	14,70	784
VVD	5,91	315

Gemeente Bellingwedde	%	absoluut
-----------------------	---	----------

Kiesgerechtigden:		7515
Opkomst:	56,38	4237
Geldige stemmen:	56,11	4217
Blanco:	0,19	8
Ongeldig:	0,16	12

PvdA	24,35	1027
P.B.B.	20,18	851
SP	18,69	788
VVD	14,30	603
CDA	12,73	537
GL	9,75	411

Gemeente De Marne	%	absoluut
-------------------	---	----------

Kiesgerechtigden:		8376
Opkomst:	58,30	4883
Geldige stemmen:	57,70	4833
Blanco:	0,64	31
Ongeldig:	0,23	19

CDA	27,79	1343
PvdA	25,95	1254
VVD	18,54	896
GL	16,88	816
CU	10,84	524

Gemeente Delfzijl	%	absoluut
-------------------	---	----------

Kiesgerechtigden:		20980
Opkomst:	51,02	10703
Geldige stemmen:	50,51	10598
Blanco:	0,71	75
Ongeldig:	0,14	30

PvdA	19,97	2116
VVD	16,32	1730
Lijst Stulp	15,09	1599
CDA	13,49	1430
Fractie 2014	12,63	1339
CU	12,29	1302
D66	6,08	644
Sociaal Delfzijl	4,13	438

Gemeente Eemshoek	%	absoluut
-------------------	---	----------

Kiesgerechtigden:		12764
Opkomst:	60,29	7696

Geldige stemmen:	60,03	7662
Blanco:	0,23	18
Ongeldig:	0,13	16
PvdA	27,70	2122
Gemeentebelangen Eemsmond	25,79	1976
CDA	17,44	1336
CU	12,48	956
GL	9,87	756
VVD	6,73	516
Gemeente Groningen	%	absoluut
Kiesgerechtigden:		156272
Opkomst:	54,21	84719
Geldige stemmen:	54,00	84394
Blanco:	0,22	182
Ongeldig:	0,09	143
PvdA	20,19	17040
VVD	14,19	11973
GL	12,49	10539
STADSPARTIJ	11,94	10077
SP	10,56	8914
D66	9,18	7751
CDA	6,88	5810
CU	5,20	4389
Student en Stad	4,23	3566
PvdD	3,75	3162
Partij vrij Groningen	1,39	1173
Gemeente Grootegast	%	absoluut
Kiesgerechtigden:		9071
Opkomst:	59,03	5355
Geldige stemmen:	58,87	5340
Blanco:	0,13	7
Ongeldig:	0,09	8
CDA	29,33	1566
VZ2000 Partij voor Veiligheid en Zorg	22,10	1180
CU	18,73	1000
PvdA	12,94	691
VVD	10,32	551
GL	6,59	352

Gemeente Haren	%	absoluut
Kiesgerechtigden:		14480
Opkomst:	71,48	10350
Geldige stemmen:	71,24	10316
Blanco:	0,14	14
Ongeldig:	0,14	20
VVD	21,50	2218
D66	17,88	1845
PvdA	14,91	1538
GL	14,80	1527
CDA	14,31	1476
Gezond Verstand Haren	9,11	940
CU	7,48	772

Gemeente Hoogezand-Sappemeer	%	absoluut
Kiesgerechtigden:		27157
Opkomst:	48,26	13105
Geldige stemmen:	48,08	13057
Blanco:	0,14	18
Ongeldig:	0,11	30
PvdA	30,78	4019
VVD	14,23	1858
D66	10,61	1386
ROODGEWOON	9,79	1278
GL	9,74	1272
Lokaal Centraal	9,16	1196
CDA	8,16	1065
CU	7,53	983

Gemeente Leek	%	absoluut
Kiesgerechtigden:		14913
Opkomst:	56,02	8355
Geldige stemmen:	55,76	8315
Blanco:	0,23	19
Ongeldig:	0,14	21
PvdA	26,86	2233
CDA	18,88	1570
VVD	18,62	1548
GL	13,81	1148
CU	13,45	1118
D66	8,39	698

Gemeente Loppersum	%	absoluut
Kiesgerechtigden:		8163
Opkomst:	63,41	5176
Geldige stemmen:	63,19	5158
Blanco:	0,17	9
Ongeldig:	0,11	9
CDA	19,48	1005
Loppersum Vooruit	18,07	932
PvdA	16,73	863
GL	13,84	714
Gemeentebelangen Loppersum - D66	13,16	679
CU	10,92	563
VVD	7,79	402

Gemeente Marum	%	absoluut
Kiesgerechtigden:		7943
Opkomst:	52,96	4207
Geldige stemmen:	52,57	4176
Blanco:	0,38	16
Ongeldig:	0,19	15
PvdA	34,99	1461
VVD	29,12	1216
CDA	25,79	1077
CU	10,11	422

Gemeente Menterwolde	%	absoluut
Kiesgerechtigden:		9847
Opkomst:	54,96	5412
Geldige stemmen:	54,77	5393
Blanco:	0,11	6
Ongeldig:	0,13	13
PvdA	31,39	1693
VVD	23,03	1242
Kritisch Menterwolde	11,35	612
GL	11,07	597
SP	10,03	541
CDA	8,08	436
CU	5,04	272

Gemeente Pekela	%	absoluut
Kiesgerechtigden:		10154
Opkomst:	49,50	5026
Geldige stemmen:	49,25	5001
Blanco:	0,30	15
Ongeldig:	0,10	10
Samen voor Pekela	29,07	1454
PvdA	19,50	975
SP	16,62	831
GL	10,56	528
VVD	9,74	487
CDA	9,70	485
CU	4,82	241

Gemeente Slochteren	%	absoluut
Kiesgerechtigden:		12014
Opkomst:	55,26	6639
Geldige stemmen:	55,09	6619
Blanco:	0,15	10
Ongeldig:	0,08	10
PvdA	23,70	1569
CU	18,17	1203
VVD	15,26	1010
Gemeentebelangen Slochteren	15,05	996
CDA	14,08	932
GL/D66	13,73	909

Gemeente Stadskanaal	%	absoluut
Kiesgerechtigden:		26296
Opkomst:	48,02	12627
Geldige stemmen:	47,81	12572
Blanco:	0,16	20
Ongeldig:	0,13	35
PvdA	28,92	3636
CDA	24,19	3041
CU	15,02	1888
VVD	9,59	1206
Gemeentebelangen Stadskanaal (GBS)	8,61	1082
SP	7,12	895
D66	3,64	458
GL	2,91	366

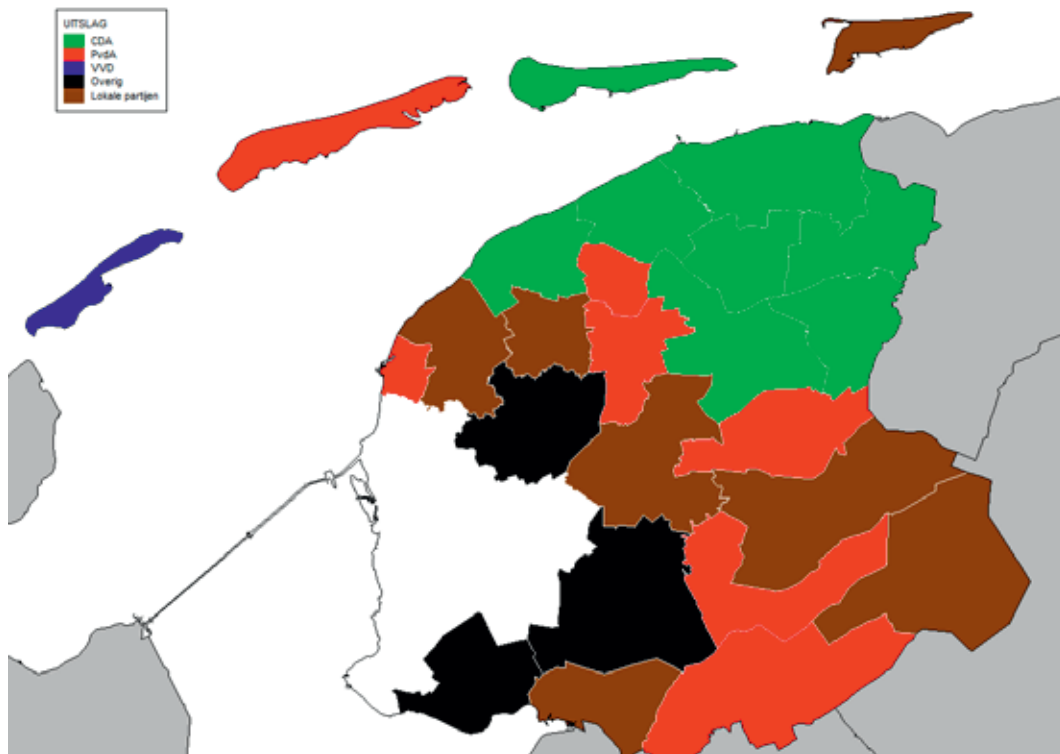
Gemeente Ten Boer	%	absoluut
Kiesgerechtigden:		5558
Opkomst:	62,07	3450
Geldige stemmen:	61,62	3425
Blanco:	0,47	16
Ongeldig:	0,16	9
PvdA	31,56	1081
CDA	24,79	849
Algemeen Belang	22,45	769
CU	21,20	726

Gemeente Veendam	%	absoluut
Kiesgerechtigden:		22281
Opkomst:	50,43	11237
Geldige stemmen:	50,19	11183
Blanco:	0,22	25
Ongeldig:	0,13	29
GEMEENTEBELANGEN VEENDAM	34,50	3858
PvdA	26,71	2987
VVD	9,64	1078
GL/D66	8,64	966
CDA	7,75	867
Veuruutkiek (VUK)	5,81	650
CU	4,38	490
Lijst A. Faber	2,57	287

Gemeente Vlagtwedde	%	absoluut
Kiesgerechtigden:		12991
Opkomst:	49,63	6447
Geldige stemmen:	49,14	6384
Blanco:	0,70	45
Ongeldig:	0,14	18
partij Gemeentebelangen	28,63	1828
PvdA	24,40	1558
CDA	21,26	1357
VVD	11,40	728
GL	9,82	627
CU	4,48	286

Gemeente Winsum	%	absoluut
Kiesgerechtigden:		10726
Opkomst:	65,60	7036
Geldige stemmen:	65,36	7011
Blanco:	0,20	14
Ongeldig:	0,10	11
PvdA	20,13	1411
GEMEENTEBELANGEN WINSUM	16,97	1190
CDA	15,99	1121
VVD	13,39	939
CU	12,47	874
GL	12,42	871
D66	8,63	605

Gemeente Zuidhorn	%	absoluut
Kiesgerechtigden:		13841
Opkomst:	68,42	9470
Geldige stemmen:	68,28	9451
Blanco:	0,11	10
Ongeldig:	0,07	9
CDA	22,09	2088
CU	21,55	2037
GL	18,40	1739
PvdA	17,34	1639
VVD	13,23	1250
D66	7,39	698



Provincie Fryslân

Gemeente Achtkarspelen	%	absoluut
Kiesgerechtigden:		21595
Opkomst:	54,29	11724
Geldige stemmen:	54,13	11689
Blanco:	0,15	18
Ongeldig:	0,08	17
CDA	25,55	2986
FNP	23,88	2791
PvdA	16,67	1949
CU	13,47	1574
Gemeentebelangen Achtkarspelen (GBA)	12,78	1494
VVD	7,66	895

Gemeente Ameland	%	absoluut
Kiesgerechtigden:		2692
Opkomst:	80,01	2154
Geldige stemmen:	79,64	2144
Blanco:	0,23	5
Ongeldig:	0,19	5
CDA	26,35	565

AMELAND'82	25,51	547
Algemeen Belang Ameland	23,09	495
PvdA	14,13	303
VVD	10,91	234

Gemeente Boarnsterhim	%	absoluut
-----------------------	---	----------

Kiesgerechtigden:		14832
Opkomst:	53,76	7974
Geldige stemmen:	53,47	7930
Blanco:	0,42	33
Ongeldig:	0,07	11

Gemeentebelangen 2000	22,24	1764
PvdA	16,57	1314
FNP	15,40	1221
VVD	13,82	1096
CDA	11,68	926
D66	10,93	867
GL	9,36	742

Gemeente Dantumadiel	%	absoluut
----------------------	---	----------

Kiesgerechtigden:		14913
Opkomst:	57,10	8515
Geldige stemmen:	56,92	8488
Blanco:	0,21	18
Ongeldig:	0,06	9

CDA	28,75	2440
Dantumadeel'82	17,46	1482
PvdA	16,32	1385
CU	13,30	1129
Lagere Lasten Dantumadiel	11,25	955
FNP	7,67	651
SGP	5,25	446

Gemeente Dongeradeel	%	absoluut
----------------------	---	----------

Kiesgerechtigden:		18769
Opkomst:	55,57	10430
Geldige stemmen:	55,43	10404
Blanco:	0,04	4
Ongeldig:	0,12	22

CDA	29,50	3069
FNP	18,25	1899
PvdA	12,36	1286
CU	12,00	1248
Algemeen Belang Dongeradeel	11,33	1179

VVD	9,20	957
GL	4,05	421
D66	3,32	345

Gemeente Ferwerderadiel	%	absoluut
Kiesgerechtigden:		6763
Opkomst:	55,94	3783
Geldige stemmen:	55,69	3766
Blanco:	0,24	9
Ongeldig:	0,12	8
CDA	29,87	1125
FNP	20,66	778
Gemeentebelangen Ferwerderadeel (GBF)	18,03	679
PvdA	13,49	508
VVD	10,25	386
CU	7,70	290

Gemeente Franekeradeel	%	absoluut
Kiesgerechtigden:		15968
Opkomst:	54,92	8769
Geldige stemmen:	54,70	8735
Blanco:	0,21	18
Ongeldig:	0,10	16
Gemeentebelang Franekeradeel	25,25	2206
CDA	19,77	1727
PvdA	14,96	1307
FNP	13,06	1141
VVD	9,50	830
GL	6,74	589
D66	5,36	468
CU	5,35	467

Gemeente Gaasterlân-Sleat	%	absoluut
Kiesgerechtigden:		8014
Opkomst:	60,66	4861
Geldige stemmen:	60,28	4831
Blanco:	0,46	22
Ongeldig:	0,10	8
FNP	29,52	1426
CDA	29,25	1413
VVD	18,57	897
PvdA	15,38	743
CU	7,29	352

Gemeente Harlingen	%	absoluut
Kiesgerechtigden:		12414
Opkomst:	58,06	7208
Geldige stemmen:	57,86	7183
Blanco:	0,13	9
Ongeldig:	0,13	16
PvdA	20,44	1468
Frisse Wind Harlingen	19,60	1408
VVD	11,85	851
CDA	11,21	805
SP	10,50	754
Harlinger Belang	9,68	695
D66	6,35	456
GL	5,50	395
CU	4,47	321
Nederlandse Klokkenluiders Partij	0,42	30

Gemeente Heerenveen	%	absoluut
Kiesgerechtigden:		34225
Opkomst:	54,74	18735
Geldige stemmen:	54,58	18679
Blanco:	0,12	22
Ongeldig:	0,10	34
PvdA	26,28	4909
VVD	15,81	2954
Gemeente belangen Heerenveen	13,07	2441
CDA	11,98	2237
FNP	9,11	1702
D66	8,33	1556
GL	7,01	1310
CU	5,38	1005
Trots op Nederland Lijst Rita Verdonk	1,86	348
LOKAAL 10	1,16	217

Gemeente Het Bildt	%	absoluut
Kiesgerechtigden:		8087
Opkomst:	55,47	4486
Geldige stemmen:	55,29	4471
Blanco:	0,18	8
Ongeldig:	0,09	7
CDA	26,55	1187
Werkgroep het Bildt	24,16	1080

PvdA	18,92	846
Frije Bilkerts	16,77	750
VVD	13,60	608

Gemeente Kollumerland en Nieuwkruisland	%	absoluut
---	---	----------

Kiesgerechtigden:		10015
Opkomst:	53,93	5401
Geldige stemmen:	53,69	5377
Blanco:	0,26	14
Ongeldig:	0,10	10

CDA	33,66	1810
FNP	22,97	1235
VVD	17,50	941
PvdA	14,71	791
CU	11,16	600

Gemeente Leeuwarden	%	absoluut
---------------------	---	----------

Kiesgerechtigden:		75364
Opkomst:	50,04	37714
Geldige stemmen:	49,85	37567
Blanco:	0,18	69
Ongeldig:	0,10	78

PvdA	27,47	10318
VVD	12,46	4682
PAL GROENLINKS	12,42	4667
CDA	11,29	4240
NIEUWE LEEUWARDER PARTIJ (NLP)	9,68	3638
D66	6,97	2618
SP	5,79	2174
CU	5,47	2054
FNP	4,47	1678
LPF-LEEWARDEN & KLOKKENLUIDERS	2,10	788
Student058	0,98	369
Vereniging Sociaal Economisch Belang	0,91	341

Gemeente Leeuwarderadeel	%	absoluut
--------------------------	---	----------

Kiesgerechtigden:		8020
Opkomst:	64,98	5211
Geldige stemmen:	64,79	5196
Blanco:	0,13	7
Ongeldig:	0,10	8

PvdA	26,79	1392
Gemeentebelangen Leeuwarderadeel	24,11	1253
FNP	19,15	995
CDA	18,07	939
VVD	11,87	617

Gemeente Lemsterland	%	absoluut
----------------------	---	----------

Kiesgerechtigden:		10465
Opkomst:	57,53	6020
Geldige stemmen:	57,28	5994
Blanco:	0,15	9
Ongeldig:	0,16	17

Gemeentebelangen Lemsterland	22,97	1377
CDA	15,83	949
Nieuwe Communistische Partij	15,80	947
VVD	15,43	925
PvdA	13,71	822
D66	8,46	507
CU	7,79	467

Gemeente Littenseradiel	%	absoluut
-------------------------	---	----------

Kiesgerechtigden:		8162
Opkomst:	63,29	5166
Geldige stemmen:	63,17	5156
Blanco:	0,06	3
Ongeldig:	0,09	7

SAM Littenseradiel	30,04	1549
CDA	26,47	1365
FNP	24,24	1250
VVD	14,33	739
CU	4,91	253

Gemeente Menaldumadeel	%	absoluut
------------------------	---	----------

Kiesgerechtigden:		10525
Opkomst:	60,12	6328
Geldige stemmen:	59,93	6308
Blanco:	0,16	10
Ongeldig:	0,10	10

Gemeentebelangen	28,95	1826
PvdA	18,36	1158
CDA	17,03	1074
FNP	16,57	1045
VVD	10,89	687
GL	8,21	518

Gemeente Ooststellingwerf	%	absoluut
Kiesgerechtigden:		20420
Opkomst:	56,87	11612
Geldige stemmen:	56,67	11572
Blanco:	0,11	13
Ongeldig:	0,13	27
OOSTSTELLINGWERFSBELANG	30,55	3535
PvdA	21,02	2433
CDA	17,53	2028
VVD	11,51	1332
GL	7,98	923
CU	5,90	683
D66	5,51	638

Gemeente Opsterland	%	absoluut
Kiesgerechtigden:		22921
Opkomst:	57,38	13151
Geldige stemmen:	57,25	13123
Blanco:	0,08	10
Ongeldig:	0,08	18
Opsterlands Belang	28,25	3707
PvdA	20,13	2642
CDA	15,11	1983
CU	10,34	1357
VVD	8,92	1170
OpsterLanders	8,01	1051
D66	5,55	728
FNP	3,70	485

Gemeente Schiermonnikoog	%	absoluut
Kiesgerechtigden:		754
Opkomst:	82,49	622
Geldige stemmen:	81,83	617
Blanco:	0,49	3
Ongeldig:	0,27	2
Ons Belang	34,36	212
Chr. Groepering Schiermonnikoog	29,50	182
Schiermonnikoogs Belang	23,99	148
DS 10	12,16	75

Gemeente Skarsterlân	%	absoluut
Kiesgerechtigden:		20958
Opkomst:	58,41	12242
Geldige stemmen:	58,25	12208
Blanco:	0,11	14
Ongeldig:	0,10	20

FNP	33,92	4141
CDA	25,50	3113
PvdA	19,77	2414
VVD	12,99	1586
CU	5,87	716
SP	1,95	238

Gemeente Smallingerland	%	absoluut
-------------------------	---	----------

Kiesgerechtigden:		42692
Opkomst:	56,79	24243
Geldige stemmen:	56,62	24173
Blanco:	0,10	23
Ongeldig:	0,11	47

PvdA	21,76	5260
CDA	17,86	4317
CU	13,47	3257
VVD	10,90	2636
Smallingerlands Belang	7,10	1717
FNP	6,25	1511
SP	5,68	1374
GL	5,51	1332
Gemeentebelangen Smallingerland	4,46	1078
D66	4,06	982
Sociaal Liberale Volkspartij (SLVP)	1,93	466
De Tweede Kramer	1,01	243

Gemeente Terschelling	%	absoluut
-----------------------	---	----------

Kiesgerechtigden:		3839
Opkomst:	65,88	2529
Geldige stemmen:	65,23	2504
Blanco:	0,72	18
Ongeldig:	0,18	7

PvdA	34,98	876
Plaatselijk Belang Terschelling	26,24	657
VVD	19,69	493
CDA	19,09	478

Gemeente Tytsjerksteradiel	%	absoluut
----------------------------	---	----------

Kiesgerechtigden:		24610
Opkomst:	59,75	14705
Geldige stemmen:	59,59	14665
Blanco:	0,10	15
Ongeldig:	0,10	25

CDA	24,53	3597
FNP	19,72	2892
PvdA	16,52	2422
VVD	11,61	1703
GL	11,55	1694

CU	7,27	1066
GBT	4,98	730
D66	3,83	561

Gemeente Vlieland	%	absoluut
-------------------	---	----------

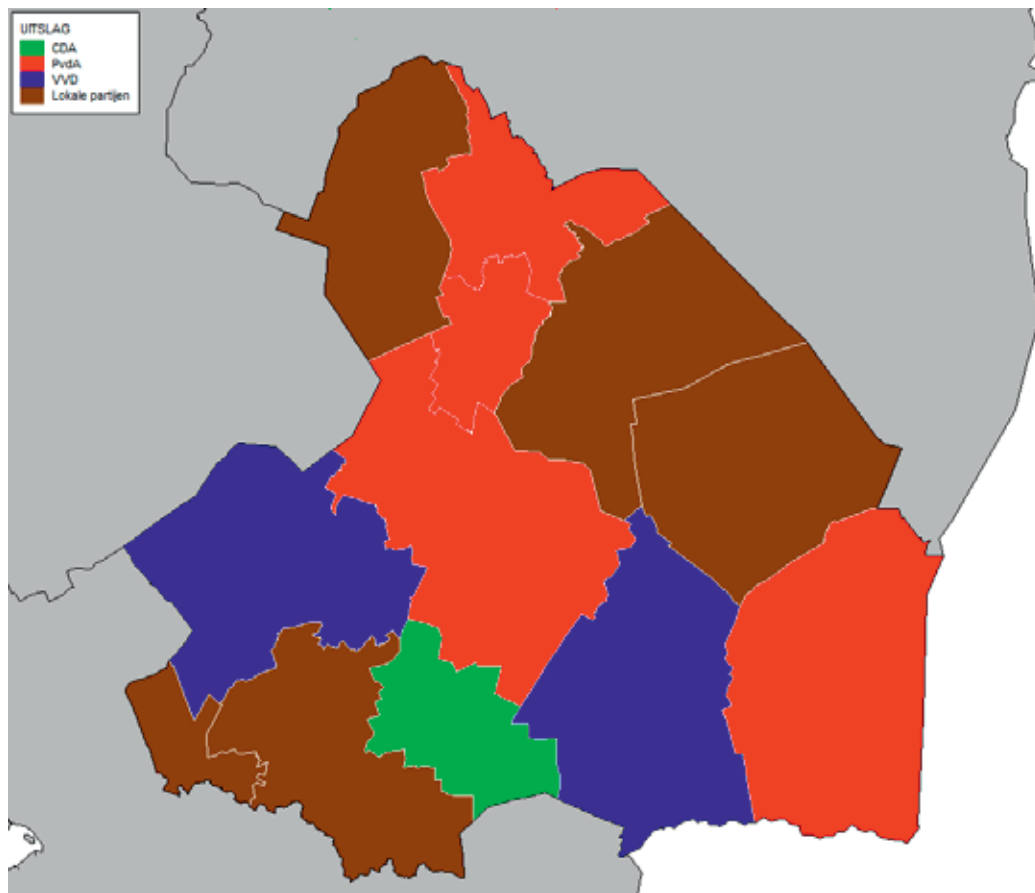
Kiesgerechtigden:		877
Opkomst:	68,07	597
Geldige stemmen:	67,39	591
Blanco:	0,85	5
Ongeldig:	0,11	1

VVD	48,73	288
Algemeen Belang Vlieland	30,46	180
PvdA	20,81	123

Gemeente Weststellingwerf	%	absoluut
---------------------------	---	----------

Kiesgerechtigden:		20436
Opkomst:	51,84	10595
Geldige stemmen:	51,60	10544
Blanco:	0,23	24
Ongeldig:	0,13	27

PvdA	26,52	2796
VVD	24,43	2576
CDA	18,86	1989
Weststellingwerfs Belang	15,43	1627
GL	11,65	1228
W.W.W.-Weststellingwerf	3,11	328



Provincie Drenthe

Gemeente Aa en Hunze	%	absoluut
Kiesgerechtigden:		20148
Opkomst:	61,57	12405
Geldige stemmen:	61,40	12370
Blanco:	0,15	19
Ongeldig:	0,08	16
Combinatie Gemeentebelangen	29,52	3652
Partij van de Arbeid (P.v.d.A.)	25,25	3124
VVD	18,58	2298
GL	10,11	1251
CDA	8,95	1107
D66	7,58	938

Gemeente Assen	%	absoluut
Kiesgerechtigden:		5114
Opkomst:	53,30	27243
Geldige stemmen:	53,15	27165
Blanco:	0,18	48
Ongeldig:	0,06	30

PvdA	22,80	6193
VVD	13,99	3800
CDA	12,75	3464
CU	12,41	3370
Plop	12,27	3334
D66	10,39	2823
GL	7,08	1922
SP	6,34	1722
Assen 2010	0,99	269
proAssen	0,88	239
P.O.G.	0,11	29

Gemeente Borger-Odoorn	%	absoluut
------------------------	---	----------

Kiesgerechtigden:		20624
Opkomst:	53,48	11030
Geldige stemmen:	53,31	10995
Blanco:	0,07	8
Ongeldig:	0,13	27

GEMEENTEBELANGEN BORGER-ODOORN	29,58	3252
PvdA	22,52	2476
VVD	15,45	1699
CDA	13,12	1442
D66	7,85	863
GL	6,59	725
CU	4,89	538

Gemeente Coevorden	%	absoluut
--------------------	---	----------

Kiesgerechtigden:		28161
Opkomst:	51,19	14415
Geldige stemmen:	51,00	14363
Blanco:	0,17	25
Ongeldig:	0,10	27

VVD	24,08	3459
PvdA	23,85	3425
CDA	18,90	2714
PAC	17,04	2448
Gemeentebelangen	8,19	1177
D66	7,94	1140

Gemeente De Wolden	%	absoluut
--------------------	---	----------

Kiesgerechtigden:		18345
Opkomst:	62,64	11492
Geldige stemmen:	62,51	11467
Blanco:	0,10	11
Ongeldig:	0,08	14

Gemeentebelangen De Wolden	30,60	3509
VVD	21,91	2512
CDA	16,04	1839
PvdA	12,97	1487
D66	6,51	747
GL	5,99	687
CU	5,98	686

Gemeente Emmen	%	absoluut
----------------	---	----------

Kiesgerechtigden:		86258
Opkomst:	46,45	40065
Geldige stemmen:	46,33	39960
Blanco:	0,10	39
Ongeldig:	0,08	66

PvdA	25,47	10177
CDA	20,87	8338
Wakker Emmen	12,57	5021
VVD	9,10	3636
D66	5,33	2131
Drentse Ouderen Partij (DOP)	4,97	1988
SP	4,89	1954
LEF! emmen	4,47	1785
GL	4,37	1745
Burgerbelangen gemeente Emmen (BGE)	3,99	1594
CU	3,98	1591

Gemeente Hoogeveen	%	absoluut
--------------------	---	----------

Kiesgerechtigden:		42678
Opkomst:	52,07	22224
Geldige stemmen:	51,93	22164
Blanco:	0,11	25
Ongeldig:	0,08	35

CDA	27,66	6130
PvdA	18,55	4112
Gemeentebelangen Hoogeveen e.o.	14,75	3269
VVD	14,36	3182
CU	9,96	2208
SP	5,33	1181
GL	4,19	928
D66	3,63	804
SGP	1,58	350

Gemeente Meppel	%	absoluut
-----------------	---	----------

Kiesgerechtigden:		24994
Opkomst:	56,15	14035
Geldige stemmen:	55,98	13992

Blanco:	0,11	16
Ongeldig:	0,11	27

Sterk Meppel (SteM)	24,00	3358
VVD	20,04	2804
PvdA	19,65	2750
CDA	13,10	1833
D66	8,01	1121
CU	7,86	1100
GL	7,33	1026

Gemeente Midden-Drenthe	%	absoluut
-------------------------	---	----------

Kiesgerechtigden:		26207
Opkomst:	58,01	15202
Geldige stemmen:	57,79	15146
Blanco:	0,19	29
Ongeldig:	0,10	27

PvdA	26,24	3975
CDA	19,55	2961
VVD	17,32	2624
Gemeentebel Smilde-Beilen- Westerbork	9,12	1381
GL	7,47	1131
Gemeentebelangen	7,43	1125
D66	6,76	1024
CU	6,11	925

Gemeente Noordenveld	%	absoluut
----------------------	---	----------

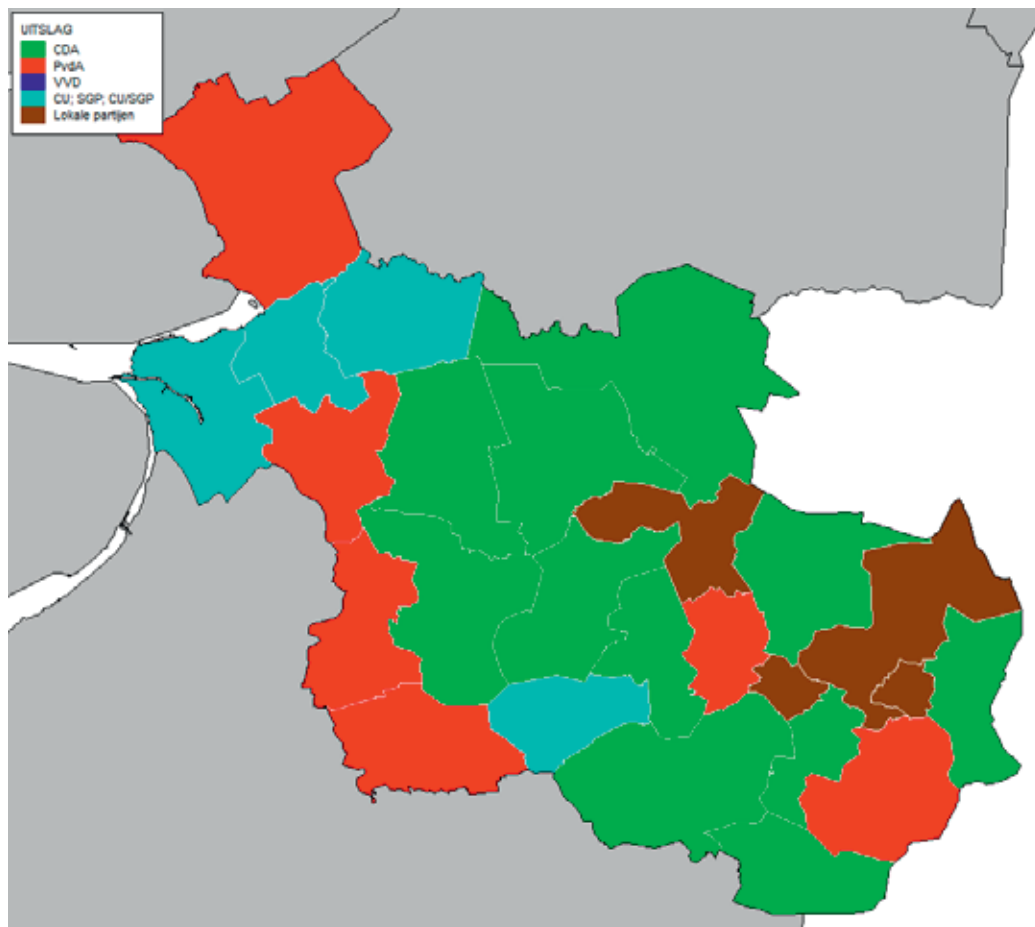
Kiesgerechtigden:		24211
Opkomst:	62,50	15133
Geldige stemmen:	62,35	15095
Blanco:	0,12	18
Ongeldig:	0,08	20

Gemeentebelangen Noordenveld	21,84	3297
PvdA	18,51	2794
Lijst Groen Noordenveld	15,87	2396
VVD	15,83	2390
CDA	8,47	1279
GL	7,51	1134
D66	6,68	1009
CU	5,27	796

Gemeente Tynaarlo	%	absoluut
-------------------	---	----------

Kiesgerechtigden:		25332
Opkomst:	62,87	15927
Geldige stemmen:	62,68	15878

Blanco:	0,13	20
Ongeldig:	0,11	29
PvdA	20,84	3309
VVD	20,70	3287
GL	12,20	1937
Leefbaar Tynaarlo/EVZ2000	12,04	1912
D66	10,74	1705
Gemeentebelangen Tynaarlo	9,79	1554
CDA	9,33	1482
CU	4,36	692
Gemeente Westerveld	%	absoluut
Kiesgerechtigden:		15409
Opkomst:	64,40	9923
Geldige stemmen:	64,20	9893
Blanco:	0,18	18
Ongeldig:	0,08	12
VVD	20,03	1982
Progressief Westerveld/D66/ GROENLINKS	19,61	1940
Gemeentebelangen	18,61	1841
Duurzaam Sociaal Sportief Westerveld (DSSW)	14,80	1464
PvdA	13,85	1370
CDA	13,10	1296



Provincie Overijssel

Gemeente Almelo	%	absoluut
Kiesgerechtigden:		55795
Opkomst:	48,06	26813
Geldige stemmen:	47,83	26684
Blanco:	0,16	44
Ongeldig:	0,15	85
PvdA	18,23	4864
VVD	17,06	4552
CDA	16,57	4422
D66	7,66	2043
SP	7,28	1942
ALA-AOV	6,21	1656
Partij Vrij Almelo (PVA)	5,92	1579
GL	4,82	1285
CU	4,64	1239
Trots op Nederland Lijst Rita Verdonk	4,46	1190
Lijst Cete	2,70	721
Leefbaar Almelo	2,69	719
BURGERBELANGENALMELO	1,77	472

Gemeente Borne	%	absoluut
Kiesgerechtigden:		16184
Opkomst:	55,70	9015
Geldige stemmen:	55,51	8984
Blanco:	0,14	13
Ongeldig:	0,11	18
Gemeente Belangen 1990	33,63	3021
CDA	27,58	2478
PvdA	17,54	1576
VVD	10,67	959
D66	10,57	950
Gemeente Dalfsen	%	absoluut
Kiesgerechtigden:		20667
Opkomst:	62,45	12907
Geldige stemmen:	62,29	12873
Blanco:	0,15	19
Ongeldig:	0,07	15
CDA	32,45	4177
Gemeentebelangen	31,66	4075
CU	14,41	1855
PvdA	12,42	1599
VVD	9,07	1167
Gemeente Deventer	%	absoluut
Kiesgerechtigden:		73803
Opkomst:	55,54	40987
Geldige stemmen:	55,37	40865
Blanco:	0,12	49
Ongeldig:	0,10	73
PvdA	19,59	8004
D66	14,71	6013
VVD	12,30	5026
GL	11,96	4886
Algemeen Plattelands Belang	10,74	4390
CDA	10,17	4154
Algemeen Deventer Belang	7,98	3260
SP	5,19	2122
CU	3,54	1446
Trots op Nederland Lijst Rita Verdonk	3,09	1264
Sprookjespartij voor de Blijheid	0,73	300
Gemeente Dinkelland	%	absoluut
Kiesgerechtigden:		19645
Opkomst:	70,26	13803

Geldige stemmen:	70,08	13767
Blanco:	0,10	14
Ongeldig:	0,11	22
<hr/>		
Lokaal Dinkelland	56,40	7765
CDA	27,34	3764
VVD	10,30	1418
PvdA	5,24	721
We doen wat we zeggen (WDWWZ)	0,72	99

Gemeente Enschede	%	absoluut
Kiesgerechtigden:		123419
Opkomst:	45,17	55751
Geldige stemmen:	44,95	55481
Blanco:	0,18	98
Ongeldig:	0,14	172
<hr/>		
PvdA	21,07	11691
VVD	15,22	8445
D66	13,91	7715
CDA	13,05	7238
Burgerbelangen Enschede	10,30	5716
GL	8,70	4826
SP	6,93	3847
CU	6,34	3519
Enschede Solidair	2,43	1349
Progressieve Partij Enschede (P.P.E.)	1,54	853
Nieuwe Communistische Partij - NCPN	0,51	282

Gemeente Haaksbergen	%	absoluut
Kiesgerechtigden:		19039
Opkomst:	56,06	10674
Geldige stemmen:	55,90	10643
Blanco:	0,17	18
Ongeldig:	0,07	13
<hr/>		
CDA	33,39	3554
PvdA	18,27	1944
Leefbaar Haaksbergen	18,14	1931
VVD	13,83	1472
D66	10,11	1076
G.G.H.	5,43	578
Lijst P. Broen	0,83	88

Gemeente Hardenberg	%	absoluut
Kiesgerechtigden:		44606
Opkomst:	56,34	25130
Geldige stemmen:	56,19	25063

Blanco:	0,12	30
Ongeldig:	0,08	37
CDA	32,71	8199
CU	20,01	5016
PvdA	17,24	4321
VVD	10,80	2706
OpKoers.nu	8,31	2082
GL	4,95	1241
Liberaal Hardenberg	3,58	897
DAAPS	2,40	601

Gemeente Hellendoorn	%	absoluut
----------------------	---	----------

Kiesgerechtigden:		27717
Opkomst:	61,30	16990
Geldige stemmen:	61,13	16944
Blanco:	0,11	19
Ongeldig:	0,10	27
CDA	31,59	5352
BurgerBelang	21,49	3642
Gemeentebelangen	12,56	2129
PvdA	8,43	1428
CU	7,93	1343
VVD	5,91	1002
D66	4,95	838
Hellendoorns Onafhankelijke Partij	3,61	612
GL	3,53	598

Gemeente Hengelo	%	absoluut
------------------	---	----------

Kiesgerechtigden:		62693
Opkomst:	53,66	33640
Geldige stemmen:	53,43	33496
Blanco:	0,17	56
Ongeldig:	0,14	88
CDA	17,07	5719
PvdA	16,01	5362
Pro Hengelo	14,07	4713
VVD	12,41	4156
SP	12,23	4097
Burger Belangen	11,09	3715
D66	7,68	2573
GL	6,56	2197
CU	2,88	964

Gemeente Hof van Twente	%	absoluut
-------------------------	---	----------

Kiesgerechtigden:		27514
Opkomst:	61,59	16947

Geldige stemmen:	61,32	16871
Blanco:	0,16	27
Ongeldig:	0,18	49
CDA	32,67	5512
PvdA	22,36	3773
VVD	14,36	2422
D66	10,32	1741
Gemeente Belangen	9,32	1572
SP	5,94	1002
Burger Partij Hof	5,03	849

Gemeente Kampen	%	absoluut
-----------------	---	----------

Kiesgerechtigden:		37330
Opkomst:	63,46	23691
Geldige stemmen:	63,23	23602
Blanco:	0,15	35
Ongeldig:	0,14	54
CU	19,91	4699
CDA	15,35	3624
Gemeente Belang Kampen	13,15	3104
SGP	12,54	2959
PvdA	10,24	2417
VVD	8,97	2118
GL	8,97	2117
D66	5,61	1325
SP	5,25	1239

Gemeente Losser	%	absoluut
-----------------	---	----------

Kiesgerechtigden:		17812
Opkomst:	50,18	8938
Geldige stemmen:	49,76	8864
Blanco:	0,49	43
Ongeldig:	0,17	31
CDA	31,35	2779
VVD	26,30	2331
BURGERFORUM	20,52	1819
PvdA	12,86	1140
Sociaal Democraten Gemeente Losser	8,97	795

Gemeente Oldenzaal	%	absoluut
--------------------	---	----------

Kiesgerechtigden:		24741
Opkomst:	57,41	14204
Geldige stemmen:	57,24	14162
Blanco:	0,11	16
Ongeldig:	0,11	26

Werknemers Groepering	43,96	6226
CDA	22,32	3161
VVD	12,19	1727
PvdA	8,30	1176
GL	7,08	1002
D66	4,73	670
Politieke Vereniging "D'ran" (D'ran)	1,41	200

Gemeente Olst-Wijhe	%	absoluut
Kiesgerechtigden:		13474
Opkomst:	57,12	7696
Geldige stemmen:	56,72	7643
Blanco:	0,44	34
Ongeldig:	0,14	19
PvdA	32,32	2470
CDA	28,50	2178
VVD	20,75	1586
Gemeentebelangen Olst-Wijhe	18,44	1409

Gemeente Ommen	%	absoluut
Kiesgerechtigden:		13631
Opkomst:	63,75	8690
Geldige stemmen:	63,62	8672
Blanco:	0,16	14
Ongeldig:	0,03	4
CDA	27,05	2346
Lokale Partij Ommen	21,15	1834
VVD	16,34	1417
CU	14,97	1298
D66OMMEN	12,70	1101
PvdA	7,80	676

Gemeente Raalte	%	absoluut
Kiesgerechtigden:		28465
Opkomst:	60,87	17328
Geldige stemmen:	60,52	17226
Blanco:	0,37	64
Ongeldig:	0,13	38
CDA	34,16	5885
Gemeentebelangen	27,83	4794
VVD	12,35	2128
PvdA	8,27	1425
SP	7,02	1210
Lokaal Alternatief	5,65	973
D66	4,71	811

Gemeente Rijssen-Holten	%	absoluut
Kiesgerechtigden:		27293
Opkomst:	74,37	20298
Geldige stemmen:	74,19	20248
Blanco:	0,07	14
Ongeldig:	0,13	36
SGP	25,65	5194
CDA	18,06	3656
CU	17,26	3494
PvdA	14,07	2849
VVD	12,50	2530
GEMEENTEBELANG RIJSSEN-HOLTEN	12,47	2525

Gemeente Staphorst	%	absoluut
Kiesgerechtigden:		11267
Opkomst:	80,08	9023
Geldige stemmen:	79,86	8998
Blanco:	0,04	4
Ongeldig:	0,19	21
SGP	30,07	2706
CU	24,21	2178
CDA	19,12	1720
Gemeentebelangen (GB)	16,53	1487
PvdA	10,08	907

Gemeente Steenwijkerland	%	absoluut
Kiesgerechtigden:		33624
Opkomst:	58,70	19736
Geldige stemmen:	58,48	19662
Blanco:	0,18	35
Ongeldig:	0,12	39
PvdA	18,13	3564
CDA	17,61	3463
VVD	14,91	2931
CPB (Christelijke Partij Burgerbelangen)	11,46	2254
BuitenGewoon Leefbaar	10,16	1997
CU	7,81	1536
Progressief Alternatief Steenwijkerland (PAS)	6,63	1303
D66	5,31	1044
SP	4,69	923
LOS	2,31	454
Duurzaam Sociaal Steenwijkerland (DSS)	0,98	193

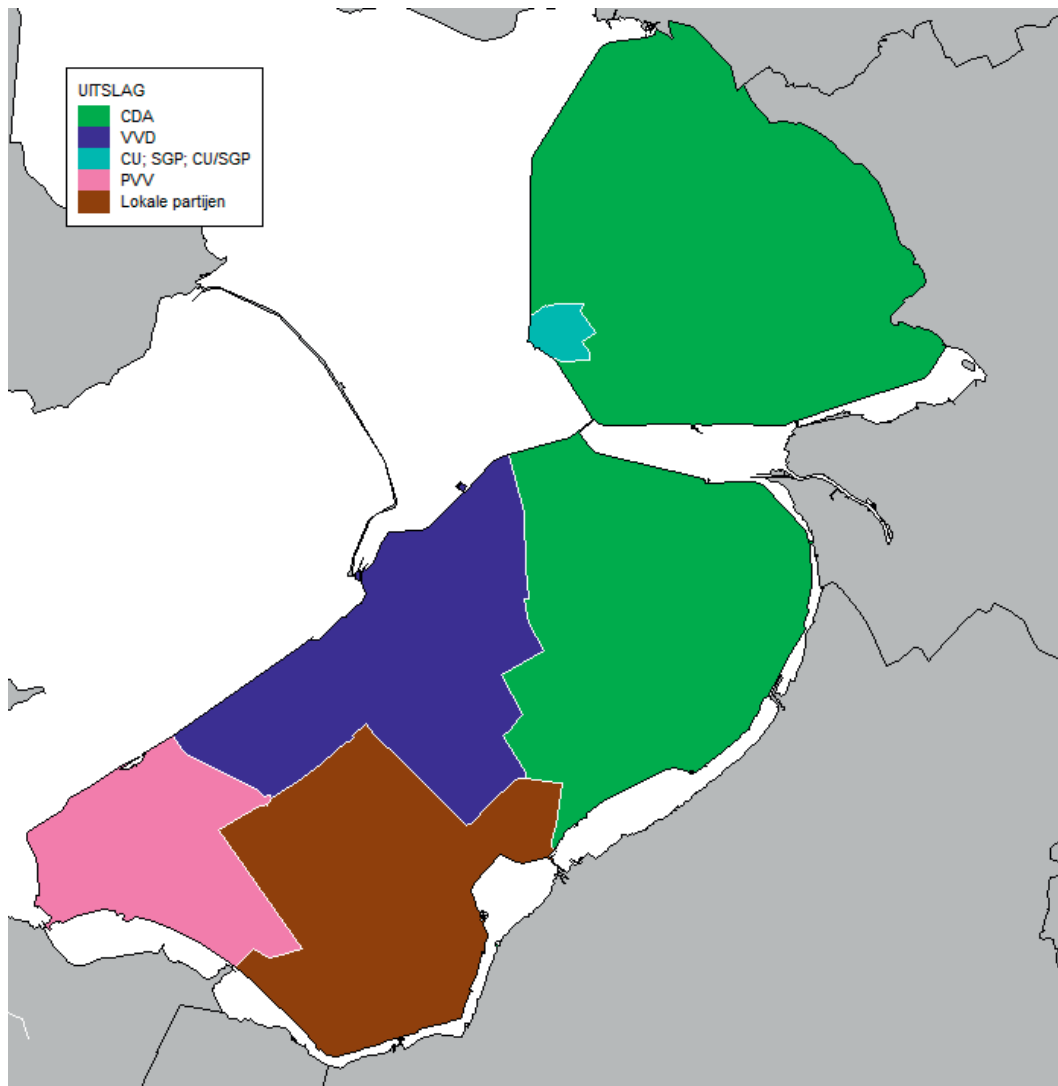
Gemeente Tubbergen	%	absoluut
Kiesgerechtigden:		15689
Opkomst:	66,20	10386
Geldige stemmen:	65,89	10338
Blanco:	0,20	21
Ongeldig:	0,17	27
CDA	43,43	4490
Gemeentebelangen/VVD	41,28	4268
PvdA	15,28	1580

Gemeente Twenterand	%	absoluut
Kiesgerechtigden:		25407
Opkomst:	58,45	14851
Geldige stemmen:	58,26	14802
Blanco:	0,11	16
Ongeldig:	0,13	33
Gemeente Belangen Twenterand	29,74	4402
CDA	27,48	4067
CU	17,10	2531
PvdA	11,26	1666
VVD	6,42	951
SGP	5,15	762
Trots op Nederland Lijst Rita Verdonk	2,86	423

Gemeente Wierden		
Kiesgerechtigden:		17974
Opkomst:	65,58	11788
Geldige stemmen:	65,43	11760
Blanco:	0,08	9
Ongeldig:	0,11	19
CDA	33,64	3956
Nieuw Enter Wierden (NEW)	20,35	2393
Platform Progressief Wierden (PPW)	19,67	2313
CU	13,86	1630
VVD/G.B.	12,48	1468

Gemeente Zwartewaterland	%	absoluut
Kiesgerechtigden:		15747
Opkomst:	68,24	10745

Geldige stemmen:	68,07	10719
Blanco:	0,06	6
Ongeldig:	0,13	20
CU	24,29	2604
SGP	22,12	2371
CDA	18,37	1969
PvdA	16,47	1765
Gemeentebelangen Zwartewaterland	10,72	1149
VVD	8,03	861
Gemeente Zwolle	%	absoluut
Kiesgerechtigden:		92479
Opkomst:	54,31	50222
Geldige stemmen:	54,09	50026
Blanco:	0,20	102
Ongeldig:	0,10	94
PvdA	16,51	8259
VVD	15,29	7647
CDA	14,25	7130
CU	14,03	7021
GL	11,09	5548
Swollwacht	10,35	5178
D66	8,37	4186
SP	6,80	3400
LEV	1,74	869
Solidara	0,90	449
LIJST WILLEM LUCHT (LWL)	0,68	339



Provincie Flevoland

Gemeente Almere	%	absoluut
Kiesgerechtigden:		137463
Opkomst:	58,99	81085
Geldige stemmen:	58,70	80696
Blanco:	0,16	126
Ongeldig:	0,19	263
PVV	21,62	17450
PvdA	17,84	14393
VVD	15,34	12381
D66	8,29	6693
GL	7,98	6437
Leefbaar Almere	7,39	5960
SP	4,79	3869
CDA	4,65	3752

CU	2,88	2328
Trots op Nederland Lijst Rita Verdonk	2,25	1813
Verenigde Senioren Partij	1,87	1507
Almere Partij	1,58	1275
Almere Voor Iedereen Partij (A-VIP)	1,19	961
Nederlandse Moslim Partij	1,18	953
Klimaat en Omgevings Partij Almere (KOP)	0,65	522
Nationale Democratische Partij NDP	0,50	402

Gemeente Dronten	%	absoluut
------------------	---	----------

Kiesgerechtigden:		29350
Opkomst:	55,78	16372
Geldige stemmen:	55,58	16313
Blanco:	0,14	23
Ongeldig:	0,12	36

CDA	26,81	4373
VVD	22,52	3674
Leefbaar Dronten	11,94	1948
PvdA	11,84	1931
CU	9,59	1565
GL	8,76	1429
D66	8,54	1393

Gemeente Lelystad	%	absoluut
-------------------	---	----------

Kiesgerechtigden:		55056
Opkomst:	48,75	26840
Geldige stemmen:	48,56	26733
Blanco:	0,10	27
Ongeldig:	0,15	80

VVD	18,68	4995
PvdA	18,62	4977
Inwoners Partij Lelystad	14,14	3779
CU	7,19	1923
GL	7,16	1915
CDA	7,03	1878
D66	6,51	1739
Trots op Nederland Lijst Rita Verdonk	6,04	1615
SP	5,17	1383
Leefbaar Lelystad	5,08	1358
STADS-Partij	4,38	1171

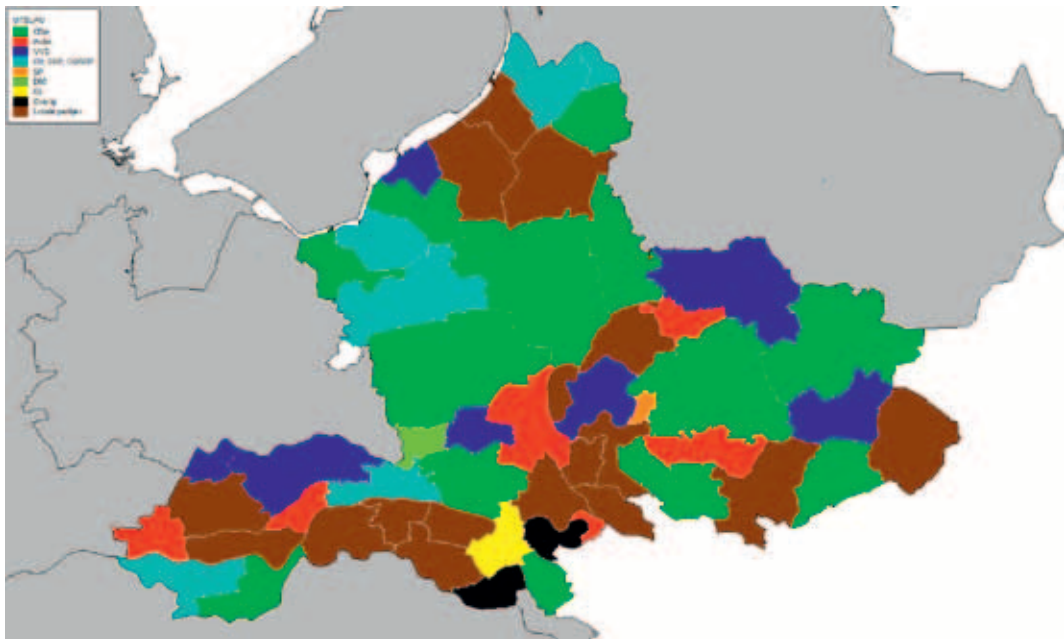
Gemeente Noordoostpolder	%	absoluut
--------------------------	---	----------

Kiesgerechtigden:		33498
Opkomst:	58,30	19531

Geldige stemmen:	58,07	19451
Blanco:	0,19	37
Ongeldig:	0,13	43
CDA	22,41	4359
VVD	15,47	3010
CU/SGP	14,20	2762
PvdA	11,18	2174
Politieke Unie (P.U.)	10,83	2106
ONS Noordoostpolder	10,82	2105
D66	5,90	1147
Partij van vrije Poldermensen (PvvP)	5,20	1012
GL	3,74	727
Nederlandse Moslim Partij	0,25	49

Gemeente Urk	%	absoluut
Kiesgerechtigden:		11658
Opkomst:	74,10	8638
Geldige stemmen:	73,81	8605
Blanco:	0,17	15
Ongeldig:	0,15	18
CU	26,31	2264
Hart voor Urk	21,85	1880
CDA	21,59	1858
SGP	20,53	1767
Unie Gemeentebelangen	9,72	836

Gemeente Zeewolde	%	absoluut
Kiesgerechtigden:		14797
Opkomst:	61,28	9068
Geldige stemmen:	61,10	9041
Blanco:	0,11	10
Ongeldig:	0,11	17
Leefbaar Zeewolde	33,22	3003
VVD	18,59	1681
CDA	13,76	1244
CU	12,86	1163
PvdA/GL	10,62	960
D66	5,77	522
Burgerbelang	5,18	468



Provincie Gelderland

Gemeente Aalten	%	absoluut
Kiesgerechtigden:		21162
Opkomst:	58,23	12322
Geldige stemmen:	58,02	12278
Blanco:	0,20	25
Ongeldig:	0,09	19
CDA	28,99	3560
Gemeente Belangen	19,93	2447
VVD	16,43	2017
Progressieve Partij	14,19	1742
PvdA	11,65	1430
CU	7,19	883
Change	1,62	199

Gemeente Apeldoorn	%	absoluut
Kiesgerechtigden:		122225
Opkomst:	52,90	64652
Geldige stemmen:	52,74	64459
Blanco:	0,10	65
Ongeldig:	0,10	128
CDA	15,13	9751
VVD	14,88	9589
PvdA	13,68	8817
Leefbaar Apeldoorn	9,75	6283
D66	9,56	6164
Gemeentebelangen	8,16	5259

CU	7,82	5042
GL	7,48	4822
SP	5,67	3656
SGP	4,23	2724
PvdD	3,65	2352

Gemeente Arnhem	%	absoluut
Kiesgerechtigden:		116207
Opkomst:	47,30	54963
Geldige stemmen:	47,11	54744
Blanco:	0,13	73
Ongeldig:	0,13	146
PvdA	17,65	9664
SP	17,54	9601
VVD	13,89	7605
GL	11,11	6082
D66	9,65	5285
Zuid Centraal	7,97	4365
CDA	6,71	3671
Pro Arnhem	5,82	3187
CU	4,00	2192
Trots op Nederland Lijst Rita Verdonk	2,92	1600
STADSPARTIJ ARNHEM '92	1,94	1064
Nederlandse Volks-Unie	0,60	328
Gelderse Centrumdemocraten (Gelderse C.D.)	0,18	100

Gemeente Barneveld	%	absoluut
Kiesgerechtigden:		38025
Opkomst:	71,86	27324
Geldige stemmen:	71,69	27261
Blanco:	0,06	15
Ongeldig:	0,13	48
SGP	24,39	6650
CDA	18,10	4935
Pro'98 (Pro Barneveld - PvdA - D66)	17,82	4859
CU	13,65	3722
VVD	13,05	3557
Burger Initiatief	10,52	2868
Lijst W. van Essen	2,12	579
Nederlandse Klokkenluiders Partij	0,33	91

Gemeente Berkelland	%	absoluut
Kiesgerechtigden:		35108
Opkomst:	59,94	21042
Geldige stemmen:	59,76	20982
Blanco:	0,11	24
Ongeldig:	0,10	36

CDA	21,17	4442
D66	20,86	4376
VVD	19,15	4018
PvdA	15,21	3192
Gemeentebelangen Berkelland	9,60	2014
Ondernemend Berkelland (OBL)	8,60	1804
GL	5,41	1136

Gemeente Beuningen	%	absoluut
--------------------	---	----------

Kiesgerechtigden:		19667
Opkomst:	48,48	9535
Geldige stemmen:	48,23	9486
Blanco:	0,31	29
Ongeldig:	0,10	20

Beuningen Nu & Morgen	40,65	3856
VVD	17,24	1635
PvdA	16,22	1539
CDA	14,12	1339
GL	11,78	1117

Gemeente Bronckhorst	%	absoluut
----------------------	---	----------

Kiesgerechtigden:		29643
Opkomst:	56,81	16841
Geldige stemmen:	56,66	16795
Blanco:	0,14	23
Ongeldig:	0,08	23

CDA	29,56	4964
VVD	29,46	4947
PvdA	17,92	3009
GL	7,69	1292
D66	7,67	1288
Gemeentebelangen Bronckhorst (GBB)	4,95	831
CU/SGP	2,76	464

Gemeente Brummen	%	absoluut
------------------	---	----------

Kiesgerechtigden:		16581
Opkomst:	53,81	8923
Geldige stemmen:	53,65	8895
Blanco:	0,11	10
Ongeldig:	0,11	18

Lokale Partij I.P.V.	30,42	2706
VVD	28,40	2526
PvdA	26,40	2348
CDA	14,78	1315

Gemeente Buren	%	absoluut
Kiesgerechtigden:		20011
Opkomst:	56,47	11301
Geldige stemmen:	56,31	11269
Blanco:	0,12	14
Ongeldig:	0,09	18
VVD	28,47	3208
PvdA	17,03	1919
Protestants Christelijke Groepering	12,28	1384
CDA	10,90	1228
D66	8,71	982
Gemeentebelangen	8,25	930
Buren Oprecht en Eerlijk (BOE)	6,60	744
PvdD	4,97	560
Beter Buren	2,79	314
Gemeente Culemborg	%	absoluut
Kiesgerechtigden:		20659
Opkomst:	57,46	11871
Geldige stemmen:	57,13	11802
Blanco:	0,31	36
Ongeldig:	0,16	33
VVD	31,55	3723
PvdA	14,92	1761
GL	14,22	1678
D66	12,57	1484
CDA	10,85	1281
SP	10,24	1208
CU	5,65	667
Gemeente Doesburg	%	absoluut
Kiesgerechtigden:		9056
Opkomst:	56,04	5075
Geldige stemmen:	55,70	5044
Blanco:	0,18	9
Ongeldig:	0,24	22
SP	27,50	1387
STADSPARTIJ DOESBURG	16,38	826
VVD	14,69	741
CDA	12,31	621
PvdA	10,96	553
GL	8,47	427
D66	7,89	398
Lijst Van Elk	1,80	91

Gemeente Doetinchem	%	absoluut
Kiesgerechtigden:		43868
Opkomst:	51,31	22507
Geldige stemmen:	51,14	22433
Blanco:	0,13	29
Ongeldig:	0,10	45
PvdA	28,32	6352
CDA	21,79	4888
VVD	16,39	3677
GL	11,95	2680
SP	9,28	2082
D66	8,60	1929
CU/SGP	3,68	825

Gemeente Druten	%	absoluut
Kiesgerechtigden:		13871
Opkomst:	57,26	7943
Geldige stemmen:	57,05	7914
Blanco:	0,11	9
Ongeldig:	0,14	20
Dorpslijst Druten	22,81	1805
Welzijn Druten	13,22	1046
Dorpslijst Puiflijk/Druten-Zuid	12,41	982
AKKOORD '94	10,92	864
Dorpslijst Afferden	9,38	742
CDA	7,35	582
Dorpslijst Deest	7,19	569
Dorpslijst Horssen	5,57	441
Senioren Partij Druten	4,56	361
VVD	3,31	262
D66	3,29	260

Gemeente Duiven	%	absoluut
Kiesgerechtigden:		19209
Opkomst:	50,74	9747
Geldige stemmen:	50,58	9715
Blanco:	0,12	12
Ongeldig:	0,10	20
LOKAAL ALTERNATIEF	26,88	2611
VVD	19,23	1868
PvdA	14,11	1371
CDA	13,87	1347
GL	10,83	1052
SP	6,96	676
Pro Duiven	5,34	519
CU	2,79	271

Gemeente Ede	%	absoluut
Kiesgerechtigden:		81798
Opkomst:	60,19	49234
Geldige stemmen:	60,03	49102
Blanco:	0,11	53
Ongeldig:	0,10	79
CDA	17,67	8677
SGP	15,08	7403
VVD	14,56	7147
CU	14,09	6920
PvdA	11,65	5719
Gemeente Belangen	10,45	5130
GroenLinks/PE	6,56	3221
D66	6,21	3050
Burgerbelangen	3,74	1835
Gemeente Elburg	%	absoluut
Kiesgerechtigden:		16742
Opkomst:	65,95	11041
Geldige stemmen:	65,84	11023
Blanco:	0,08	9
Ongeldig:	0,05	9
Algemeen Belang	19,68	2169
CU	17,41	1919
SGP	14,71	1622
CDA	14,32	1579
PvdA	11,35	1251
Elburg Beleid	10,30	1135
VVD	6,94	765
Gemeentebelang	5,29	583
Gemeente Epe	%	absoluut
Kiesgerechtigden:		26038
Opkomst:	56,17	14626
Geldige stemmen:	56,01	14584
Blanco:	0,10	14
Ongeldig:	0,11	28
Nieuwe Lijn	21,58	3147
VVD	19,97	2912
CDA	16,81	2452
PvdA	13,99	2040
CU/SGP	9,65	1407
GL	6,62	966
D66	5,86	854
Gemeentebelangen Epe	5,53	806

Gemeente Ermelo	%	absoluut
Kiesgerechtigden:		20671
Opkomst:	60,29	12463
Geldige stemmen:	60,14	12432
Blanco:	0,08	10
Ongeldig:	0,10	21
CDA	23,23	2888
Progressief Ermelo	17,90	2225
CU	14,75	1834
VVD	14,12	1756
Gemeentebelang	9,35	1162
SGP	7,96	989
Dorpspartij Ermelo	7,78	967
Groep Hop	3,56	442
Gelovig Democratische Unie (G.D.U.)	1,36	169

Gemeente Geldermalsen	%	absoluut
Kiesgerechtigden:		19779
Opkomst:	60,50	11967
Geldige stemmen:	60,30	11926
Blanco:	0,12	14
Ongeldig:	0,14	27
Dorpsbelangen	23,23	2770
VVD	22,92	2733
CDA	15,42	1839
PvdA	13,34	1591
SGP	12,64	1507
D66	8,33	993
CU	4,13	493

Gemeente Groesbeek	%	absoluut
Kiesgerechtigden:		15184
Opkomst:	53,86	8178
Geldige stemmen:	53,64	8144
Blanco:	0,14	11
Ongeldig:	0,15	23
CDA	21,22	1728
Groesbeekse Volkspartij	18,34	1494
V.O.L.G.	16,67	1358
PvdA	14,66	1194
VVD	9,50	774
GL	8,42	686
Sociaal Groesbeek	8,07	657
Natuurlijk Groesbeek	3,11	253

Gemeente Harderwijk	%	absoluut
Kiesgerechtigden:		33803
Opkomst:	56,41	19067
Geldige stemmen:	56,10	18964
Blanco:	0,24	45
Ongeldig:	0,17	58
VVD	21,23	4026
CDA	18,62	3531
CU	18,39	3488
Stadspartij Harderwijk Anders	17,90	3395
PvdA	13,87	2631
Gemeentebelang Harderwijk/ Hierden	9,98	1893
Gemeente Hattem	%	absoluut
Kiesgerechtigden:		9054
Opkomst:	66,61	6031
Geldige stemmen:	66,31	6004
Blanco:	0,30	18
Ongeldig:	0,10	9
CU	26,25	1576
PvdA	25,98	1560
CDA	20,72	1244
VVD	16,96	1018
D66	10,09	606
Gemeente Heerde	%	absoluut
Kiesgerechtigden:		14352
Opkomst:	60,10	8625
Geldige stemmen:	59,83	8587
Blanco:	0,16	14
Ongeldig:	0,17	24
CDA	26,37	2264
CU/SGP	19,39	1665
Gemeentebelang Boerenpartij	16,18	1389
PvdA	15,33	1316
VVD	12,64	1085
D66	5,58	479
GL	4,53	389
Gemeente Heumen	%	absoluut
Kiesgerechtigden:		12694
Opkomst:	59,68	7576
Geldige stemmen:	59,43	7544
Blanco:	0,17	13
Ongeldig:	0,15	19

PvdA/GL	32,09	2421
Democraten Gemeente Heumen	21,57	1627
CDA	18,88	1424
VVD	17,23	1300
SAMEN VERDER	10,23	772

Gemeente Lingewaal	%	absoluut
--------------------	---	----------

Kiesgerechtigden:		8377
Opkomst:	55,60	4658
Geldige stemmen:	55,17	4622
Blanco:	0,30	14
Ongeldig:	0,26	22

PvdA	25,94	1199
CDA	24,64	1139
VVD	24,15	1116
CU	18,97	877
SGP	6,30	291

Gemeente Lingewaard	%	absoluut
---------------------	---	----------

Kiesgerechtigden:		35111
Opkomst:	51,61	18121
Geldige stemmen:	51,46	18068
Blanco:	0,13	23
Ongeldig:	0,09	30

B06-L2000	26,34	4760
Lokaal Belang Lingewaard	14,12	2552
CDA	13,85	2502
Lingewaard NU	10,23	1848
VVD	9,30	1681
D66	9,11	1646
PvdA	8,74	1580
GL	8,30	1499

Gemeente Lochem	%	absoluut
-----------------	---	----------

Kiesgerechtigden:		26445
Opkomst:	63,67	16837
Geldige stemmen:	63,45	16780
Blanco:	0,16	27
Ongeldig:	0,11	30

VVD	22,25	3733
Gemeentebelangen	19,14	3212
CDA	17,46	2930
PvdA	16,88	2833
D66	13,18	2211
GL	11,09	1861

Gemeente Maasdriel	%	absoluut
Kiesgerechtigden:		18408
Opkomst:	65,78	12109
Geldige stemmen:	65,48	12054
Blanco:	0,20	24
Ongeldig:	0,17	31
CDA	33,67	4058
VVD	23,99	2892
Samen Sterk Maasdriel	23,55	2839
GL	9,69	1168
PvdA	6,88	829
SGP	2,22	268

Gemeente Millingen aan de Rijn	%	absoluut
Kiesgerechtigden:		4635
Opkomst:	51,09	2368
Geldige stemmen:	50,83	2356
Blanco:	0,30	7
Ongeldig:	0,11	5
PvdA	37,35	880
Gemeente-, Jeugd- en Sportbelangen	34,04	802
CDA	19,35	456
VVD	9,25	218

Gemeente Montferland	%	absoluut
Kiesgerechtigden:		27740
Opkomst:	51,07	14167
Geldige stemmen:	50,86	14109
Blanco:	0,11	16
Ongeldig:	0,15	42
CDA	37,42	5279
Lokaal Belang Montferland (LBM)	18,89	2665
PvdA	15,00	2116
VVD	14,54	2052
Burger Belangen	9,54	1346
D66	4,61	651

Gemeente Neder-Betuwe	%	absoluut
Kiesgerechtigden:		16348
Opkomst:	66,48	10868
Geldige stemmen:	66,33	10844
Blanco:	0,07	8
Ongeldig:	0,10	16
SGP	33,55	3638

PvdA	22,18	2405
CDA	12,53	1359
Gemeentebelangen	10,33	1120
VVD	10,26	1113
CU	7,81	847
D66	3,34	362

Gemeente Neerijnen	%	absoluut
--------------------	---	----------

Kiesgerechtigden:		8873
Opkomst:	59,81	5307
Geldige stemmen:	59,56	5285
Blanco:	0,25	13
Ongeldig:	0,10	9

Gemeentebelangen Neerijnen	21,55	1139
CDA	18,47	976
VVD	17,79	940
SGP	17,46	923
PvdA	16,93	895
Lijst Beukers	7,80	412

Gemeente Nijkerk	%	absoluut
------------------	---	----------

Kiesgerechtigden:		29940
Opkomst:	58,44	17498
Geldige stemmen:	58,22	17432
Blanco:	0,21	36
Ongeldig:	0,10	30

CDA	30,46	5310
CU/SGP	20,95	3652
PROgressief 21 (D66, GroenLinks, PvdA)	14,93	2603
Lokaal Belang	14,61	2547
VVD	13,11	2286
PPP	5,93	1034

Gemeente Nijmegen	%	absoluut
-------------------	---	----------

Kiesgerechtigden:		132585
Opkomst:	54,60	72393
Geldige stemmen:	54,41	72135
Blanco:	0,17	122
Ongeldig:	0,10	136

GL	19,27	13902
PvdA	18,33	13224
D66	15,14	10922
SP	12,26	8842
VVD	10,49	7566
CDA	8,17	5892
Verenigde Senioren Partij	4,90	3536

gewoon Nijmegen	4,87	3512
Stadspartij Nijmegen NU!	3,64	2629
CU	1,41	1014
Lijst R. Koekoek	0,50	361
Nederlandse Volks-Unie	0,48	347
Democratische Partij voor Solidariteit	0,37	269
Lijst R. Barends	0,16	119

Gemeente Nunspeet	%	absoluut
-------------------	---	----------

Kiesgerechtigden:		20188
Opkomst:	69,95	14121
Geldige stemmen:	69,79	14089
Blanco:	0,07	10
Ongeldig:	0,11	22

Gemeentebelang	28,13	3963
SGP	26,40	3719
CU	21,97	3096
CDA	10,19	1436
PvdA	6,86	967
VVD	6,44	908

Gemeente Oldebroek	%	absoluut
--------------------	---	----------

Kiesgerechtigden:		17219
Opkomst:	60,46	10410
Geldige stemmen:	60,35	10392
Blanco:	0,02	2
Ongeldig:	0,09	16

CU	26,84	2789
SGP	17,58	1827
CDA	17,54	1823
Algemeen Belang Oldebroek (A.B.O.)	16,55	1720
PvdA	12,99	1350
VVD	8,50	883

Gemeente Oost Gelre	%	absoluut
---------------------	---	----------

Kiesgerechtigden:		23041
Opkomst:	59,26	13654
Geldige stemmen:	59,01	13597
Blanco:	0,17	23
Ongeldig:	0,15	34

VVD	36,28	4933
CDA	28,20	3835
OOG	18,97	2580
PvdA	11,13	1514
GGP/D66	5,41	735

Gemeente Oude IJsselstreek	%	absoluut
Kiesgerechtigden:		31119
Opkomst:	57,65	17940
Geldige stemmen:	57,37	17852
Blanco:	0,18	32
Ongeldig:	0,18	56
Lokaal Belang GVS	37,47	6690
CDA	24,87	4440
PvdA	17,25	3079
D66	11,77	2101
VVD	8,64	1542

Gemeente Overbetuwe	%	absoluut
Kiesgerechtigden:		34305
Opkomst:	51,14	17542
Geldige stemmen:	50,94	17476
Blanco:	0,16	28
Ongeldig:	0,11	38
CDA	20,07	3508
Gemeentebelangen Overbetuwe	16,44	2873
VVD	16,34	2855
D66	15,61	2728
PvdA	12,62	2206
GL	8,11	1418
CU	4,26	745
SGP	2,84	497
Lijst J.M.T. de Swart	1,61	281
De Groenen	1,42	249
Nederlandse Volks-Unie	0,66	116

Gemeente Putten	%	absoluut
Kiesgerechtigden:		17910
Opkomst:	64,92	11628
Geldige stemmen:	64,74	11595
Blanco:	0,11	13
Ongeldig:	0,11	20
CU	20,43	2369
Wij Putten	19,39	2248
CDA	18,42	2136
GEMEENTEBELANGEN	18,02	2089
SGP	11,20	1299
VVD	8,62	999
D66	3,92	455

Gemeente Renkum	%	absoluut
Kiesgerechtigden:		25275
Opkomst:	58,37	14752
Geldige stemmen:	58,09	14682
Blanco:	0,16	23
Ongeldig:	0,19	47
VVD	22,48	3301
PvdA	18,70	2745
CDA	17,35	2548
D66	15,94	2341
GL	14,88	2185
GemeenteBelangen	10,64	1562

Gemeente Rheden	%	absoluut
Kiesgerechtigden:		35379
Opkomst:	54,10	19140
Geldige stemmen:	53,91	19072
Blanco:	0,15	28
Ongeldig:	0,11	40
VVD	20,29	3870
PvdA	17,21	3283
CDA	14,38	2743
Gemeentebelangen	12,44	2373
D66	12,10	2307
GL	9,61	1833
SP	9,42	1797
CU	3,46	659
Groep Hop	1,09	207

Gemeente Rijnwaarden	%	absoluut
Kiesgerechtigden:		8683
Opkomst:	47,75	4146
Geldige stemmen:	47,51	4125
Blanco:	0,27	11
Ongeldig:	0,12	10
Belangen Gelders Eiland	34,01	1403
CDA	26,98	1113
Lijst Lobith-Tolkamer	20,02	826
PvdA	18,98	783

Gemeente Rozendaal	%	absoluut
Kiesgerechtigden:		1172
Opkomst:	77,82	912
Geldige stemmen:	77,47	908
Blanco:	0,44	4
Ongeldig:	0,00	0

Belangengemeenschap Rozendaal (BGR)	42,95	390
Rosendael'74 (R'74)	31,28	284
PAK Rozendaal	25,77	234

Gemeente Tiel	%	absoluut
---------------	---	----------

Kiesgerechtigden:		31336
Opkomst:	45,24	14176
Geldige stemmen:	45,01	14104
Blanco:	0,21	30
Ongeldig:	0,13	42

PvdA	21,22	2993
VVD	20,41	2878
ProTiel	15,64	2206
CDA	11,37	1604
D66	11,21	1581
GL	10,18	1436
Partij Van den Burg	5,45	769
CU	4,52	637

Gemeente Ubbergen	%	absoluut
-------------------	---	----------

Kiesgerechtigden:		7481
Opkomst:	60,85	4552
Geldige stemmen:	60,57	4531
Blanco:	0,24	11
Ongeldig:	0,13	10

PvdA/GL	27,65	1253
Combinatie'90	27,12	1229
Ubbergen Anders	12,87	583
CDA	11,98	543
VVD	11,17	506
D66	9,20	417

Gemeente Voorst	%	absoluut
-----------------	---	----------

Kiesgerechtigden:		18862
Opkomst:	57,68	10880
Geldige stemmen:	57,52	10850
Blanco:	0,11	12
Ongeldig:	0,10	18

CDA	22,88	2483
Gemeente Belangen Voorst	22,43	2434
PvdA/GL	18,12	1966
Liberaal 2000	14,18	1539
VVD	12,90	1400
D66	6,11	663
CU/SGP	3,36	365

Gemeente Wageningen	%	absoluut
Kiesgerechtigden:		27936
Opkomst:	57,70	16120
Geldige stemmen:	57,48	16059
Blanco:	0,21	34
Ongeldig:	0,10	27
D66	21,60	3468
GL	18,99	3050
PvdA	16,08	2583
VVD	12,58	2020
CDA	9,96	1600
Stadspartij Wageningen	9,13	1466
CU	6,19	994
SP	5,47	878

Gemeente West Maas en Waal	%	absoluut
Kiesgerechtigden:		14389
Opkomst:	61,63	8868
Geldige stemmen:	61,10	8791
Blanco:	0,58	51
Ongeldig:	0,18	26
F.D. Dreumel	17,23	1515
VVD	16,03	1409
CDA	14,97	1316
F.D. Maasdorpen	12,80	1125
F.D. Boven-Leeuwen	11,35	998
F.D. Beneden-Leeuwen	10,97	964
Partij Beneden-Leeuwen	8,80	774
F.D. Wamel	7,85	690

Gemeente Westervoort	%	absoluut
Kiesgerechtigden:		11893
Opkomst:	47,62	5664
Geldige stemmen:	47,27	5622
Blanco:	0,52	29
Ongeldig:	0,11	13
PvdA	27,50	1546
CDA	27,25	1532
VVD	19,89	1118
GL	13,48	758
D66	11,88	668

Gemeente Wijchen	%	absoluut
Kiesgerechtigden:		30904
Opkomst:	54,15	16735
Geldige stemmen:	53,95	16673

Blanco:	0,22	36
Ongeldig:	0,08	26
<hr/>		
Kernachtig Wijchen	28,77	4796
CDA	20,43	3406
PvdA	15,58	2598
Lokale Dorpspartijen	15,31	2552
VVD	10,20	1701
D66	9,72	1620

Gemeente Winterswijk	%	absoluut
----------------------	---	----------

Kiesgerechtigden:		22520
Opkomst:	57,08	12855
Geldige stemmen:	56,86	12804
Blanco:	0,27	35
Ongeldig:	0,07	16
<hr/>		
Winterswijks Belang	24,17	3095
VVD	23,41	2997
CDA	17,81	2280
PvdA	16,65	2132
SP	10,28	1316
Progressief Winterswijk	7,69	984

Gemeente Zaltbommel	%	absoluut
---------------------	---	----------

Kiesgerechtigden:		19574
Opkomst:	62,92	12315
Geldige stemmen:	62,72	12276
Blanco:	0,15	19
Ongeldig:	0,10	20
<hr/>		
SGP	16,80	2062
CDA	14,31	1757
PvdA	13,80	1694
VVD	12,54	1540
ZVV (Zaltbommel Veranderen Met Visie)	12,49	1533
CU	11,93	1465
D66	11,91	1462
GL	6,22	763

Gemeente Zevenaar	%	absoluut
-------------------	---	----------

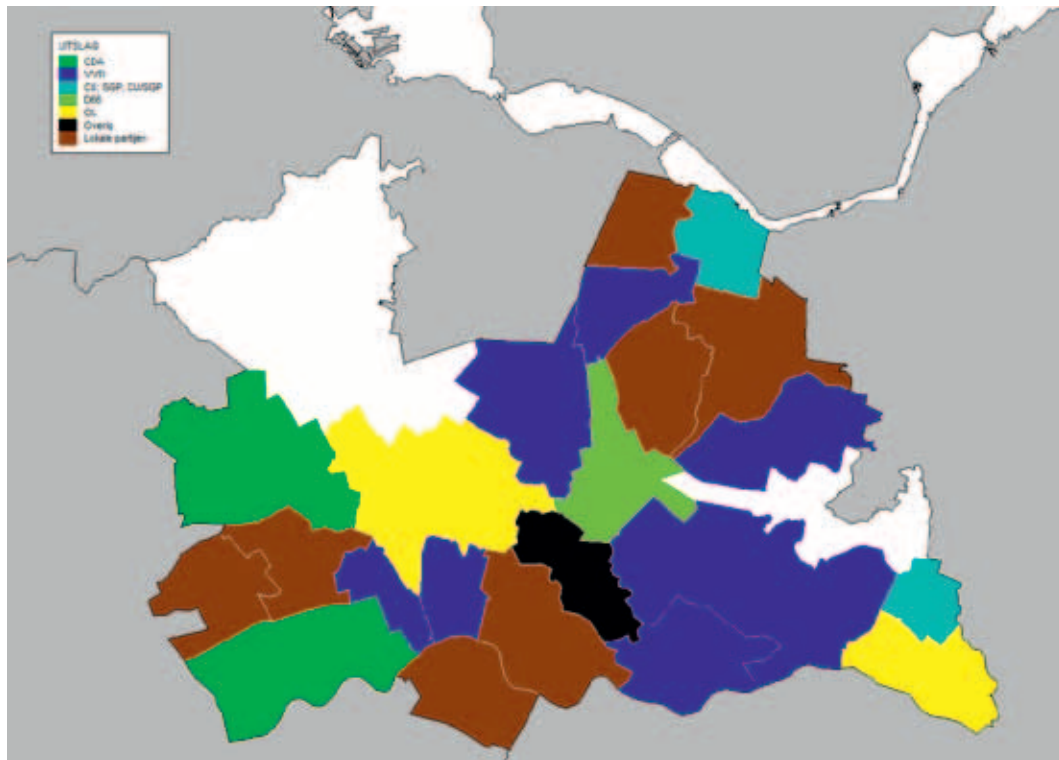
Kiesgerechtigden:		25495
Opkomst:	52,27	13326
Geldige stemmen:	52,14	13292
Blanco:	0,08	10
Ongeldig:	0,09	24
<hr/>		
Lokaal Belang	34,92	4642
CDA	20,52	2728

PvdA	13,94	1853
VVD	8,92	1185
D66	6,20	824
Sociaal Zevenaar	6,00	798
SP	5,23	695
GL	4,27	567

Gemeente Zutphen	%	absoluut
------------------	---	----------

Kiesgerechtigden:		36236
Opkomst:	54,81	19861
Geldige stemmen:	54,65	19803
Blanco:	0,13	26
Ongeldig:	0,09	32

PvdA	19,26	3815
STADSPARTIJ Zutphen Warnsveld	18,81	3724
VVD	13,29	2632
GL	11,11	2201
D66	9,56	1894
Burgerbelang Zutphen Warnsveld	9,04	1791
CDA	8,58	1700
SP	6,56	1299
CU	3,77	747



Provincie Utrecht

Gemeente Amersfoort	%	absoluut
Kiesgerechtigden:		108378
Opkomst:	57,84	62690
Geldige stemmen:	57,66	62487
Blanco:	0,12	76
Ongeldig:	0,12	127
Burger Partij Amersfoort (BPA)	17,09	10677
VVD	16,15	10094
PvdA	15,61	9754
D66	12,83	8017
GL	11,48	7174
CDA	9,49	5933
CU	9,06	5660
SP	5,26	3286
Trots op Nederland Lijst Rita Verdonk	2,45	1530
Lijst Lashkari	0,36	225
Nieuwe Communistische Partij	0,22	137
Gemeente Baarn	%	absoluut
Kiesgerechtigden:		19213
Opkomst:	58,05	11154
Geldige stemmen:	57,86	11117

Blanco:	0,13	15
Ongeldig:	0,11	22
VVD	23,82	2648
PvdA	15,48	1721
CDA	13,92	1548
Baarnse Onafhankelijke Partij	13,92	1548
D66	13,67	1520
GL	7,70	856
CU	5,88	654
LTS (Lijst Tinus Snyders)	5,60	622

Gemeente Bunnik	%	absoluut
Kiesgerechtigden:		11063
Opkomst:	72,31	8000
Geldige stemmen:	72,29	7997
Blanco:	0,01	1
Ongeldig:	0,02	2
De Liberalen	34,89	2790
CDA	33,20	2655
Perspectief 21	31,91	2552

Gemeente Bunschoten	%	absoluut
Kiesgerechtigden:		14893
Opkomst:	62,10	9248
Geldige stemmen:	61,74	9195
Blanco:	0,26	24
Ongeldig:	0,19	29
CU	34,73	3193
CDA	24,63	2265
CAP (Christelijke Arbeiders Partij)	22,46	2065
VVD	8,80	809
Spakenburgse Vrijheids Partij (SVP)	5,73	527
Betaalbaar Bunschoten	3,65	336

Gemeente De Bilt	%	absoluut
Kiesgerechtigden:		32725
Opkomst:	64,28	21034
Geldige stemmen:	64,10	20977
Blanco:	0,13	27
Ongeldig:	0,09	30
VVD	21,51	4512
GROENLINKS/Partij van de Arbeid (P.v.d.A.)	19,86	4166
D66	17,43	3656
Bilts Belang	13,32	2794

CDA	12,42	2605
SP	7,58	1591
SGP	4,15	871
CU	3,73	782

Gemeente Eemnes	%	absoluut
-----------------	---	----------

Kiesgerechtigden:		6644
Opkomst:	63,23	4201
Geldige stemmen:	62,96	4183
Blanco:	0,19	8
Ongeldig:	0,15	10

Dorpsbelang	38,25	1600
VVD	22,30	933
CDA	18,17	760
PvdA	12,84	537
D66	8,44	353

Gemeente Houten	%	absoluut
-----------------	---	----------

Kiesgerechtigden:		34919
Opkomst:	58,99	20597
Geldige stemmen:	58,85	20551
Blanco:	0,12	25
Ongeldig:	0,06	21

Inwonerspartij Toekomst Houten	18,12	3723
VVD	16,46	3383
CDA	16,22	3333
PvdA	15,72	3230
D66	10,38	2133
GL	9,84	2022
CU	8,01	1646
SGP	5,26	1081

Gemeente IJsselstein	%	absoluut
----------------------	---	----------

Kiesgerechtigden:		25535
Opkomst:	51,65	13190
Geldige stemmen:	51,44	13134
Blanco:	0,21	27
Ongeldig:	0,11	29

VVD	30,01	3941
CDA	14,96	1965
D66	12,60	1655
PvdA	12,22	1605
GL	8,90	1169
Liberaal Democraten IJsselstein	7,96	1045
LDIJ		

SP	7,42	974
CU	4,04	530
SGP	1,90	250

Gemeente Leusden	%	absoluut
Kiesgerechtigden:		22001
Opkomst:	62,75	13805
Geldige stemmen:	62,57	13767
Blanco:	0,13	18
Ongeldig:	0,09	20
VVD	24,55	3380
CDA	20,63	2840
D66	15,23	2097
GL	11,94	1644
PvdA	10,12	1393
CU/SGP	10,07	1387
Kiesvereniging Leusden '90	7,45	1026

Gemeente Lopik	%	absoluut
Kiesgerechtigden:		10480
Opkomst:	57,61	6038
Geldige stemmen:	57,38	6013
Blanco:	0,30	18
Ongeldig:	0,07	7
CDA	32,06	1928
VVD	23,25	1398
CU	17,46	1050
PvdA	16,13	970
SGP	11,09	667

Gemeente Montfoort	%	absoluut
Kiesgerechtigden:		10063
Opkomst:	62,01	6240
Geldige stemmen:	61,88	6227
Blanco:	0,06	4
Ongeldig:	0,09	9
Inwonersbelangen Montfoort Linschoten	25,89	1612
CDA	18,68	1163
Progressief Akkoord	16,97	1057
VVD	16,22	1010
CU	9,30	579
D66	7,08	441
SGP	5,86	365

Gemeente Nieuwegein	%	absoluut
Kiesgerechtigden:		48261
Opkomst:	48,70	23505
Geldige stemmen:	48,53	23423
Blanco:	0,18	43
Ongeldig:	0,08	39
VVD	19,30	4521
PvdA	16,71	3914
LEEFBAAR NIEUWEGEIN	10,76	2521
CDA	10,72	2512
SP	9,18	2150
GL	7,69	1802
D66	7,01	1642
CU/SGP	5,27	1234
Trots op Nederland Lijst Rita Verdonk	5,10	1195
Verenigde Senioren Partij	4,95	1159
Onze Nieuwegeinse Samenleving (O.N.S.)	3,30	773

Gemeente Oudewater	%	absoluut
Kiesgerechtigden:		7501
Opkomst:	59,91	4494
Geldige stemmen:	59,54	4466
Blanco:	0,58	26
Ongeldig:	0,03	2
De Onafhankelijken	28,64	1279
CDA	28,08	1254
VVD/D66	24,79	1107
CU/SGP	11,69	522
PvdA	6,81	304

Gemeente Rhenen	%	absoluut
Kiesgerechtigden:		14362
Opkomst:	61,73	8866
Geldige stemmen:	61,53	8837
Blanco:	0,14	12
Ongeldig:	0,12	17
Progressief Rhenen/GROENLINKS	19,95	1763
SGP	19,23	1699
VVD	18,15	1604
CDA	15,13	1337
RHENENS BELANG	11,14	984
PvdA	8,97	793
CU	6,99	618
8EURI.NL	0,44	39

Gemeente Soest	%	absoluut
Kiesgerechtigden:		35443
Opkomst:	57,54	20393
Geldige stemmen:	57,29	20304
Blanco:	0,13	27
Ongeldig:	0,17	62
Gemeentebelangen Groen Soest	18,80	3817
Soest 2002	15,99	3246
VVD	14,32	2907
CDA	12,06	2448
PvdA	10,48	2127
D66	8,10	1644
GL	6,56	1331
Leefbaar Soest	5,74	1165
CU/SGP	5,56	1128
SP	2,42	491

Gemeente Utrecht	%	absoluut
Kiesgerechtigden:		243238
Opkomst:	52,55	127819
Geldige stemmen:	52,29	127190
Blanco:	0,25	318
Ongeldig:	0,13	311
GL	20,74	26382
PvdA	18,73	23823
D66	17,85	22700
VVD	15,56	19789
CDA	7,55	9608
SP	5,97	7597
Stadspartij Leefbaar Utrecht	3,82	4861
Trots op Nederland Lijst Rita Verdonk	3,78	4803
CU	2,96	3767
Partij Vrij Utrecht (PVU)	1,69	2144
Partij van de Eenvoud (P.V.E.)	1,04	1322
De Groenen	0,31	394

Gemeente Utrechtse Heuvelrug	%	absoluut
Kiesgerechtigden:		37942
Opkomst:	60,65	23011
Geldige stemmen:	60,46	22938
Blanco:	0,14	33
Ongeldig:	0,11	40
VVD	23,67	5429
PvdA/GL	20,52	4708
CDA	17,19	3943

D66	13,54	3105
Burgervertegenwoordiging Heuvelrug (BVH)	9,71	2228
SGP	6,70	1537
SP	4,68	1073
CU	3,99	915

Gemeente Veenendaal	%	absoluut
---------------------	---	----------

Kiesgerechtigden:		46645
Opkomst:	59,89	27934
Geldige stemmen:	59,70	27846
Blanco:	0,13	36
Ongeldig:	0,11	52

CU	21,40	5958
VVD	17,24	4802
CDA	13,51	3761
SGP	12,47	3472
PvdA	10,18	2836
Lokaal Veenendaal	8,63	2404
D66	7,58	2110
GL	6,11	1700
SP	2,88	803

Gemeente Vianen	%	absoluut
-----------------	---	----------

Kiesgerechtigden:		15244
Opkomst:	53,18	8107
Geldige stemmen:	52,92	8067
Blanco:	0,11	9
Ongeldig:	0,20	31

Platform Vianen	24,52	1978
VVD	14,47	1167
CDA	13,71	1106
Lokaal Alert	12,99	1048
PvdA	12,51	1009
SGP	9,25	746
CU	6,47	522
D66	6,09	491

Gemeente Wijk bij Duurstede	%	absoluut
-----------------------------	---	----------

Kiesgerechtigden:		17653
Opkomst:	55,34	9769
Geldige stemmen:	55,23	9749
Blanco:	0,07	7
Ongeldig:	0,07	13

VVD	18,70	1823
CDA	14,45	1409
SP	14,39	1403

GL	14,12	1377
PvdA	10,99	1071
Protestant-Christelijke Groepering (PCG)	10,84	1057
Burger Belangen Nu	8,73	851
D66	7,78	758

Gemeente Woerden	%	absoluut
------------------	---	----------

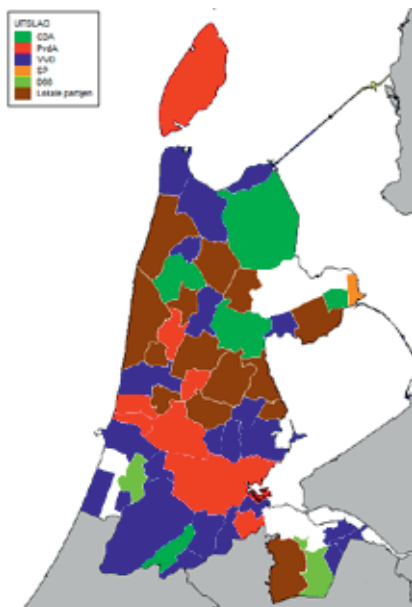
Kiesgerechtigden:		37345
Opkomst:	60,51	22596
Geldige stemmen:	60,29	22516
Blanco:	0,17	38
Ongeldig:	0,11	42

CDA	20,75	4671
VVD	19,88	4477
Inwonersbelangen	18,06	4066
Progressief Woerden (PvdA & GL)	16,33	3676
D66	11,64	2621
CU	8,47	1907
SGP	4,44	999
Nederlandse Moslim Partij	0,44	99

Gemeente Zeist	%	absoluut
----------------	---	----------

Kiesgerechtigden:		46708
Opkomst:	56,03	26172
Geldige stemmen:	55,75	26042
Blanco:	0,20	52
Ongeldig:	0,17	78

D66	20,04	5218
VVD	17,68	4604
PvdA	14,39	3747
CDA	11,17	2910
GL	10,59	2759
Seyst.Nu	8,49	2212
CU/SGP	6,88	1791
SP	4,32	1125
Pro Zeist	3,92	1021
(H)eerlijk Zeist	2,52	655



Provincie Noord-Holland

Gemeente Aalsmeer	%	absoluut
Kiesgerechtigden:		22330
Opkomst:	50,52	11282
Geldige stemmen:	50,29	11230
Blanco:	0,28	31
Ongeldig:	0,09	21
CDA	28,87	3242
A.B. (Aalsmeerse Belangen)	26,86	3016
VVD	24,58	2760
PACT Aalsmeer	19,70	2212
Gemeente Alkmaar	%	absoluut
Kiesgerechtigden:		74458
Opkomst:	50,49	37592
Geldige stemmen:	50,35	37489
Blanco:	0,11	40
Ongeldig:	0,08	63
PvdA	16,83	6309
Onafhankelijke Partij Alkmaar (OPA)	16,07	6025
D66	11,29	4231
GL	10,78	4041
VVD	9,85	3694
Leefbaar Alkmaar	8,21	3078
CDA	7,88	2953
SP	7,72	2894
Trots op Nederland Lijst Rita Verdonk	5,56	2084

CU	2,02	758
Nederlandse Moslim Partij	1,16	435
Partij moederCAO	0,96	360
VSP Alkmaar	0,94	351
PartijVoorBurgers	0,74	276

Gemeente Amstelveen	%	absoluut
---------------------	---	----------

Kiesgerechtigden:		60922
Opkomst:	54,76	33361
Geldige stemmen:	54,55	33233
Blanco:	0,17	55
Ongeldig:	0,12	73

VVD	24,81	8244
D66	15,20	5050
GL	14,70	4885
PvdA	12,59	4184
BURGERBELANGEN AMSTELVEEN	11,34	3770
CDA	9,74	3237
SP	5,15	1713
Ouderen Combinatie Amstelveen (OCA)	3,56	1183
CU	2,91	967

Gemeente Amsterdam	%	absoluut
--------------------	---	----------

Kiesgerechtigden:		591062
Opkomst:	52,56	310649
Geldige stemmen:	51,99	307294
Blanco:	0,51	1578
Ongeldig:	0,30	1777

PvdA	29,31	90067
VVD	16,93	52039
GL	15,10	46407
D66	14,81	45524
SP	7,25	22266
RED AMSTERDAM	3,72	11435
CDA	3,33	10218
PvdD	2,31	7113
Trots op Nederland Lijst Rita Verdonk	2,31	7096
CU	1,26	3860
LEEFBAAR AMSTERDAM	1,00	3079
De Groenen	0,65	2001
Amsterdamsche Belangen (AB)	0,43	1315
Tulpen voor Amsterdam	0,40	1230
Amsterdam Sociaal	0,38	1181
Partij voor Mens en Spirit	0,33	1009
--	0,23	696

NATIONALE DEMOCRATICHE PARTIJ (NDP)	0,18	543
Republikeinse Moderne Partij	0,07	215

Gemeente Anna Paulowna	%	absoluut
------------------------	---	----------

Kiesgerechtigden:		10890
Opkomst:	52,57	5725
Geldige stemmen:	52,30	5695
Blanco:	0,23	13
Ongeldig:	0,16	17

VVD	38,10	2170
CDA	31,45	1791
PvdA	25,14	1432
Lijst F.A. Leal	5,30	302

Gemeente Beemster	%	absoluut
-------------------	---	----------

Kiesgerechtigden:		6705
Opkomst:	63,13	4233
Geldige stemmen:	63,03	4226
Blanco:	0,05	2
Ongeldig:	0,07	5

Beemster Polder Partij	32,54	1375
D66	20,89	883
VVD	17,18	726
CDA	16,45	695
PvdA	12,94	547

Gemeente Bergen (NH)	%	absoluut
----------------------	---	----------

Kiesgerechtigden:		25001
Opkomst:	57,46	14365
Geldige stemmen:	57,27	14319
Blanco:	0,15	21
Ongeldig:	0,10	25

Gemeentebelangen B-E-S	22,76	3259
VVD	21,83	3126
GL	15,61	2235
CDA	14,07	2014
D66	12,31	1763
PvdA	10,55	1511
BOBbes	2,87	411

Gemeente Beverwijk	%	absoluut
--------------------	---	----------

Kiesgerechtigden:		30606
Opkomst:	44,29	13554
Geldige stemmen:	44,06	13484

Blanco:	0,21	28
Ongeldig:	0,14	42
PvdA	22,46	3029
VVD	21,63	2916
GL	14,62	1972
CDA	14,35	1935
Democraten Beverwijk	9,14	1233
D66	9,11	1228
Gemeentebelangen Beverwijk	8,68	1171

Gemeente Blaricum	%	absoluut
Kiesgerechtigden:		7088
Opkomst:	62,74	4447
Geldige stemmen:	62,42	4424
Blanco:	0,16	7
Ongeldig:	0,23	16
VVD	26,20	1159
Hart voor Blaricum	24,86	1100
De Blaricumse Partij	19,78	875
D66	11,69	517
PvdA	9,06	401
CDA	8,41	372

Gemeente Castricum	%	absoluut
Kiesgerechtigden:		27062
Opkomst:	62,79	16992
Geldige stemmen:	62,57	16934
Blanco:	0,19	33
Ongeldig:	0,09	25
VVD	19,83	3358
Castricum Kern(en) Gezond (CKenG)	18,88	3197
Gemeente- en Dorpsbelang (GDB)	12,54	2123
CDA	12,42	2103
PvdA	11,69	1979
GL	9,76	1652
D66	8,48	1436
De VrijeLijst	6,41	1086

Gemeente Den Helder	%	absoluut
Kiesgerechtigden:		45709
Opkomst:	45,31	20710
Geldige stemmen:	45,16	20641
Blanco:	0,10	21
Ongeldig:	0,11	48

VVD	15,20	3137
Trots op Nederland Lijst Rita Verdonk	14,33	2958
D66	12,24	2526
PvdA	12,11	2499
CDA	10,38	2142
SP	9,37	1935
Stadspartij Den Helder	8,69	1794
CU	8,48	1751
GL	5,15	1063
PRINS - Voor behoorlijk bestuur	4,05	836

Gemeente Diemen	%	absoluut
------------------------	----------	-----------------

Kiesgerechtigden:		19299
Opkomst:	48,83	9424
Geldige stemmen:	48,57	9373
Blanco:	0,29	27
Ongeldig:	0,12	24

VVD	21,87	2050
PvdA	20,62	1933
GL	13,14	1232
Leefbaar Diemen	11,54	1082
D66	9,46	887
SP	8,91	835
CDA	8,70	815
Democraten Diemen	5,75	539

Gemeente Drechterland	%	absoluut
------------------------------	----------	-----------------

Kiesgerechtigden:		14801
Opkomst:	54,08	8005
Geldige stemmen:	53,95	7985
Blanco:	0,10	8
Ongeldig:	0,08	12

Gemeentebelangen Drechterland	37,11	2963
CDA	20,89	1668
VVD	19,15	1529
GL/D66	12,62	1008
PvdA	10,23	817

Gemeente Edam-Volendam	%	absoluut
-------------------------------	----------	-----------------

Kiesgerechtigden:		21783
Opkomst:	57,68	12564
Geldige stemmen:	57,44	12513
Blanco:	0,27	34
Ongeldig:	0,08	17

Volendam 80	28,80	3604
VVD	21,25	2659

PvdA	15,41	1928
CDA	15,16	1897
GL	9,38	1174
LIJST KRAS	7,02	879
Recht Door Zee	2,97	372

Gemeente Enkhuizen	%	absoluut
--------------------	---	----------

Kiesgerechtigden:		14241
Opkomst:	54,10	7704
Geldige stemmen:	53,66	7642
Blanco:	0,42	32
Ongeldig:	0,21	30

SP	20,90	1597
VVD/D66	16,51	1262
PvdA	16,23	1240
Nieuw Enkhuizen	15,91	1216
CDA	13,86	1059
CU/SGP	5,84	446
Lijst Quasten	5,80	443
GL	4,96	379

Gemeente Graft-De Rijp	%	absoluut
------------------------	---	----------

Kiesgerechtigden:		4980
Opkomst:	66,79	3326
Geldige stemmen:	66,37	3305
Blanco:	0,36	12
Ongeldig:	0,18	9

PvdA	35,95	1188
VVD	26,93	890
CDA	25,05	828
Het Verschil	12,07	399

Gemeente Haarlem	%	absoluut
------------------	---	----------

Kiesgerechtigden:		118244
Opkomst:	53,03	62708
Geldige stemmen:	52,78	62412
Blanco:	0,17	106
Ongeldig:	0,16	190

D66	18,53	11562
PvdA	16,39	10232
GL	15,10	9422
VVD	12,78	7976
SP	12,29	7670
CDA	7,92	4941
Ouderen Partij Haarlem	4,62	2883
Trots op Nederland Lijst Rita Verdonk	3,57	2229
Actiepartij	3,14	1958

CU	1,98	1238
Forza! Haarlem	1,84	1146
Partij Spaarnestad	1,61	1004
Partij moederCAO	0,24	151

Gemeente Haarlemmerliede en Spaarnwoude	%	absoluut
---	---	----------

Kiesgerechtigden:		4158
Opkomst:	56,97	2369
Geldige stemmen:	56,85	2364
Blanco:	0,13	3
Ongeldig:	0,05	2

VVD	32,49	768
D66	24,07	569
CDA	20,09	475
PvdA	15,95	377
GL	7,40	175

Gemeente Haarlemmermeer	%	absoluut
-------------------------	---	----------

Kiesgerechtigden:		107579
Opkomst:	50,83	54679
Geldige stemmen:	50,63	54472
Blanco:	0,11	62
Ongeldig:	0,13	145

VVD	24,37	13273
CDA	13,48	7343
D66	11,86	6459
Haarlemmermeerse Actieve Politiek [HAP]	11,07	6029
PvdA	10,61	5778
GL	8,35	4546
Forza! Haarlemmermeer	7,04	3835
Trots op Nederland Lijst Rita Verdonk	5,24	2856
CU/SGP	4,44	2418
Sociaal Rechts Haarlemmermeer (SRH)	2,91	1584
Nederlandse Klokkenluiders Partij	0,64	351

Gemeente Harenkarspel	%	absoluut
-----------------------	---	----------

Kiesgerechtigden:		12127
Opkomst:	52,23	6334
Geldige stemmen:	52,03	6310
Blanco:	0,14	9
Ongeldig:	0,12	15

CDA	28,97	1828
PvdA	22,28	1406
VVD	21,77	1374

Algemeen Belang '89	13,72	866
Harenkarspel in Beweging	13,25	836

Gemeente Heemskerk	%	absoluut
Kiesgerechtigden:		30445
Opkomst:	49,37	15030
Geldige stemmen:	49,14	14960
Blanco:	0,23	34
Ongeldig:	0,12	36
PvdA	20,66	3090
CDA	18,34	2744
VVD	17,99	2691
GL	12,13	1814
D66	11,82	1769
Liberaal Heemskerk	11,56	1730
Lijst G. Wouters	4,17	624
Heemskerk Anders	3,33	498

Gemeente Heemstede	%	absoluut
Kiesgerechtigden:		20233
Opkomst:	64,26	13001
Geldige stemmen:	64,05	12960
Blanco:	0,15	20
Ongeldig:	0,10	21
VVD	30,01	3889
D66	18,19	2357
CDA	15,47	2005
PvdA	12,15	1574
Heemsteeds Burger Belang	12,03	1559
GL	9,65	1251
Nieuw Heemstede	2,51	325

Gemeente Heerhugowaard	%	absoluut
Kiesgerechtigden:		38839
Opkomst:	46,87	18204
Geldige stemmen:	46,69	18134
Blanco:	0,14	26
Ongeldig:	0,11	44
VVD	16,57	3005
Burgerbelang	15,39	2790
Heerhugowaardse Onafhankelijke Partij	15,10	2739
PvdA	12,93	2344
CDA	10,57	1917
GL	7,74	1404
D66	6,91	1253

Verenigde Senioren Partij Heerhugowaard	5,61	1017
Trots op Nederland Lijst Rita Verdonk	5,50	997
CU	3,68	668

Gemeente Heiloo	%	absoluut
-----------------	---	----------

Kiesgerechtigden:		17572
Opkomst:	62,49	10981
Geldige stemmen:	62,26	10941
Blanco:	0,18	20
Ongeldig:	0,11	20

Heiloo-2000	26,17	2863
VVD	21,49	2351
D66/GL	18,59	2034
CDA	14,39	1574
PvdA	11,96	1308
Nieuwe Communistische Partij	7,41	811

Gemeente Hilversum	%	absoluut
--------------------	---	----------

Kiesgerechtigden:		66594
Opkomst:	54,32	36171
Geldige stemmen:	54,06	36004
Blanco:	0,16	56
Ongeldig:	0,17	111

D66	20,63	7427
VVD	19,53	7030
PvdA	15,15	5453
Hart voor Hilversum	10,04	3615
SP	8,64	3111
CDA	8,47	3051
GL	8,04	2893
Leefbaar Hilversum	5,22	1879
CU	4,29	1545

Gemeente Hoorn	%	absoluut
----------------	---	----------

Kiesgerechtigden:		54273
Opkomst:	51,47	27932
Geldige stemmen:	51,24	27808
Blanco:	0,25	69
Ongeldig:	0,10	55

VVD	15,64	4350
V.O.C. Hoorn	15,19	4225
PvdA	13,93	3873
Fractie Tonnaer	12,94	3599
CDA	10,14	2821
D66	8,99	2499

GL	7,97	2217
SP	5,88	1635
Hoornse Senioren Partij (HSP)	5,55	1544
Hoorns Belang	3,76	1045

Gemeente Huizen	%	absoluut
-----------------	---	----------

Kiesgerechtigden:		32695
Opkomst:	57,92	18938
Geldige stemmen:	57,77	18887
Blanco:	0,08	15
Ongeldig:	0,11	36

VVD	23,75	4486
CDA	17,13	3236
PvdA	12,04	2274
D66	11,68	2206
Dorpsbelangen Huizen	9,66	1825
GL	9,45	1785
Leefbaar Huizen	7,07	1336
CU	5,99	1132
SGP	3,21	607

Gemeente Koggenland	%	absoluut
---------------------	---	----------

Kiesgerechtigden:		16646
Opkomst:	55,11	9173
Geldige stemmen:	54,91	9140
Blanco:	0,22	20
Ongeldig:	0,08	13

CDA	32,49	2970
VVD	24,64	2252
Gemeentebelangen Koggenland	20,57	1880
PvdA	15,19	1388
OK(é)partij	7,11	650

Gemeente Landsmeer	%	absoluut
--------------------	---	----------

Kiesgerechtigden:		8119
Opkomst:	60,77	4934
Geldige stemmen:	60,35	4900
Blanco:	0,35	17
Ongeldig:	0,21	17

VVD	30,63	1501
PvdA	24,24	1188
POSITIEF LANDSMEER (PL)	14,78	724
D66	12,90	632
CDA	8,84	433
GL	8,61	422

Gemeente Langedijk	%	absoluut
Kiesgerechtigden:		20447
Opkomst:	55,84	11418
Geldige stemmen:	55,69	11387
Blanco:	0,14	16
Ongeldig:	0,07	15
Kleurrijk Langedijk	19,18	2184
VVD	18,73	2133
CDA	14,97	1705
Dorpsbelang Langedijk	12,58	1433
Hart voor Langedijk-D66	11,79	1343
PvdA	9,34	1063
GL	8,11	923
CU	5,30	603

Gemeente Laren	%	absoluut
Kiesgerechtigden:		8682
Opkomst:	65,75	5708
Geldige stemmen:	65,54	5690
Blanco:	0,11	6
Ongeldig:	0,14	12
VVD	33,04	1880
LARENS BEHOUD	27,96	1591
Liberaal Laren	12,34	702
CDA	10,14	577
PvdA	9,38	534
D66	7,14	406

Gemeente Niedorp	%	absoluut
Kiesgerechtigden:		9218
Opkomst:	57,82	5330
Geldige stemmen:	57,58	5308
Blanco:	0,17	9
Ongeldig:	0,14	13
Democratie Anders (L.A.D.A.)	41,37	2196
VVD	21,89	1162
PvdA	16,43	872
CDA	10,12	537
Algemeen Belang Niedorp	5,54	294
GL	4,65	247

Gemeente Oostzaan	%	absoluut
Kiesgerechtigden:		7078
Opkomst:	59,75	4229
Geldige stemmen:	59,52	4213

Blanco:	0,12	5
Ongeldig:	0,16	11
VVD	28,82	1214
GL	20,89	880
Gemeentebelangen	17,02	717
PvdA	15,26	643
CDA	11,44	482
D66	6,57	277

Gemeente Opmeer	%	absoluut
-----------------	---	----------

Kiesgerechtigden:		8647
Opkomst:	57,37	4961
Geldige stemmen:	57,09	4937
Blanco:	0,22	11
Ongeldig:	0,15	13

Gemeentebelangen Opmeer	29,88	1475
CDA	23,94	1182
VVD	20,48	1011
Door Samenwerking Vooruit (DSV)/ D66	14,26	704
PvdA	11,44	565

Gemeente Ouder-Amstel	%	absoluut
-----------------------	---	----------

Kiesgerechtigden:		10099
Opkomst:	59,46	6005
Geldige stemmen:	59,27	5986
Blanco:	0,13	8
Ongeldig:	0,11	11

VVD	19,24	1152
CDA	19,19	1149
D66	18,36	1099
GL	12,21	731
PvdA	11,59	694
Ouder-Amstel Anders	10,66	638
Lijst R. Bergher	8,74	523

Gemeente Purmerend	%	absoluut
--------------------	---	----------

Kiesgerechtigden:		61779
Opkomst:	48,19	29769
Geldige stemmen:	48,00	29652
Blanco:	0,18	52
Ongeldig:	0,11	65

VVD	19,35	5739
PvdA	16,54	4903
D66	9,11	2701
CDA	8,79	2606

Trots op Nederland Lijst Rita Verdonk	8,35	2476
Leefbaar Purmerend 2001	8,13	2411
AOV-Purmerend	7,70	2282
Stadspartij	7,52	2230
SP	6,36	1886
GL	6,09	1805
Purmerend Sociaal	1,11	330
Lijst Wiegel	0,95	283

Gemeente Schagen	%	absoluut
------------------	---	----------

Kiesgerechtigden:		14843
Opkomst:	51,84	7695
Geldige stemmen:	51,65	7667
Blanco:	0,16	12
Ongeldig:	0,11	16

VVD	30,49	2338
PvdA	22,71	1741
Duurzaam Schagen '93	14,52	1113
CDA	12,96	994
D66	10,81	829
SP	8,50	652

Gemeente Schermer	%	absoluut
-------------------	---	----------

Kiesgerechtigden:		4061
Opkomst:	62,89	2554
Geldige stemmen:	62,64	2544
Blanco:	0,16	4
Ongeldig:	0,15	6

Schermer Belang	38,84	988
CDA	28,07	714
VVD	16,78	427
PvdA	16,31	415

Gemeente Stede Broec	%	absoluut
----------------------	---	----------

Kiesgerechtigden:		16324
Opkomst:	51,04	8331
Geldige stemmen:	50,85	8300
Blanco:	0,13	11
Ongeldig:	0,12	20

CDA	26,71	2217
Open en Duidelijk Stede Broec	25,92	2151
PvdA/GL	14,92	1238
Gemeente Belangen Stede Broec (GBS)	12,34	1024
VVD	10,82	898
Onafhankelijke Partij	9,30	772

Gemeente Texel	%	absoluut
Kiesgerechtigden:		10743
Opkomst:	66,52	7146
Geldige stemmen:	66,20	7112
Blanco:	0,24	17
Ongeldig:	0,16	17
PvdA	22,53	1602
Texel 2010	17,65	1255
VVD	15,93	1133
CDA	14,36	1021
Texels Belang (TB)	10,50	747
D66	9,93	706
GL	9,11	648
Gemeente Uitgeest	%	absoluut
Kiesgerechtigden:		9566
Opkomst:	57,28	5479
Geldige stemmen:	57,06	5458
Blanco:	0,18	10
Ongeldig:	0,11	11
Progressief Uitgeest (P.U.)	25,38	1385
D66	20,61	1125
Uitgeester vrije partij	16,76	915
VVD	13,85	756
CDA	12,33	673
PvdA	11,07	604
Gemeente Uithoorn	%	absoluut
Kiesgerechtigden:		21435
Opkomst:	51,33	11003
Geldige stemmen:	51,06	10944
Blanco:	0,14	15
Ongeldig:	0,21	44
VVD	30,28	3314
DUS! GROENLINKS en D66	17,99	1969
Gemeentebelangen	16,64	1821
CDA	14,13	1546
PvdA	11,60	1270
Ons Uithoorn	6,60	722
CU	2,76	302
Gemeente Velsen	%	absoluut
Kiesgerechtigden:		52362
Opkomst:	49,21	25766

Geldige stemmen:	49,00	25655
Blanco:	0,20	52
Ongeldig:	0,11	59
VVD	18,69	4796
PvdA	14,74	3781
Velsen Lokaal	14,24	3653
Democraten 66 Velsen	13,37	3429
LGV	9,86	2530
CDA	9,26	2375
GL	7,69	1972
SP	6,08	1559
CU	4,44	1140
Zinnig en Nuttig (ZEN)	1,64	420

Gemeente Waterland	%	absoluut
--------------------	---	----------

Kiesgerechtigden:		13448
Opkomst:	65,39	8793
Geldige stemmen:	65,17	8764
Blanco:	0,13	11
Ongeldig:	0,13	18
VVD	27,53	2413
CDA	20,04	1756
GL	16,67	1461
PvdA	11,71	1026
Waterland Natuurlijk!	9,42	826
SP	7,46	654
D66	7,17	628

Gemeente Wieringen	%	absoluut
--------------------	---	----------

Kiesgerechtigden:		6860
Opkomst:	51,11	3506
Geldige stemmen:	50,57	3469
Blanco:	0,40	14
Ongeldig:	0,34	23
VVD	36,44	1264
Wieringen 05	30,21	1048
PvdA	20,78	721
CDA	12,57	436

Gemeente Wieringermeer	%	absoluut
------------------------	---	----------

Kiesgerechtigden:		9675
Opkomst:	49,62	4801
Geldige stemmen:	49,34	4774
Blanco:	0,36	17

Ongeldig:	0,10	10
CDA	21,14	1009
VVD	20,28	968
Progressief Wieringermeer	17,43	832
Onafhankelijk Wieringermeer '04	11,42	545
Gemeente Belangen Wieringermeer	11,19	534
PvdA	10,81	516
CU	7,75	370

Gemeente Wijdemeren	%	absoluut
---------------------	---	----------

Kiesgerechtigden:		18334
Opkomst:	59,70	10945
Geldige stemmen:	59,49	10907
Blanco:	0,15	16
Ongeldig:	0,12	22
DorpsBelangen	40,83	4453
VVD	16,82	1835
CDA	16,74	1826
PvdA	10,63	1159
D66	8,76	955
GL	6,23	679

Gemeente Wormerland	%	absoluut
---------------------	---	----------

Kiesgerechtigden:		12310
Opkomst:	56,30	6930
Geldige stemmen:	56,08	6904
Blanco:	0,17	12
Ongeldig:	0,11	14
Vereniging Liberaal Wormerland	34,83	2405
SP	15,77	1089
VVD	14,96	1033
PvdA	13,08	903
GL	10,92	754
CDA	10,43	720

Gemeente Zaanstad	%	absoluut
-------------------	---	----------

Kiesgerechtigden:		113223
Opkomst:	49,76	56341
Geldige stemmen:	49,51	56062
Blanco:	0,22	124
Ongeldig:	0,14	155
PvdA	19,02	10665
VVD	16,13	9042
Zaanse Onafhankelijke Groepering	9,15	5130

D66	8,55	4792
GL	8,41	4713
SP	6,81	3818
CDA	6,79	3809
Democratisch Zaanstad	4,62	2590
Trots op Nederland Lijst Rita Verdonk	4,58	2569
Politieke Partij voor Ouderen en Veiligheid	4,38	2454
Zaanse politieke vereniging ROSA	4,26	2386
CU	3,27	1831
Partij voor de IJbaan	2,77	1552
OPZ	1,27	711

Gemeente Zandvoort	%	absoluut
--------------------	---	----------

Kiesgerechtigden:		13736
Opkomst:	50,90	6992
Geldige stemmen:	50,66	6959
Blanco:	0,16	11
Ongeldig:	0,16	22

VVD	26,50	1844
Ouderen Partij Zandvoort	18,80	1308
CDA	13,57	944
PvdA	11,17	777
Gemeente Belangen Zandvoort (G.B.Z.)	10,52	732
GL	7,64	532
D66	7,16	498
Sociaal Zandvoort	4,66	324

Gemeente Zeevang	%	absoluut
------------------	---	----------

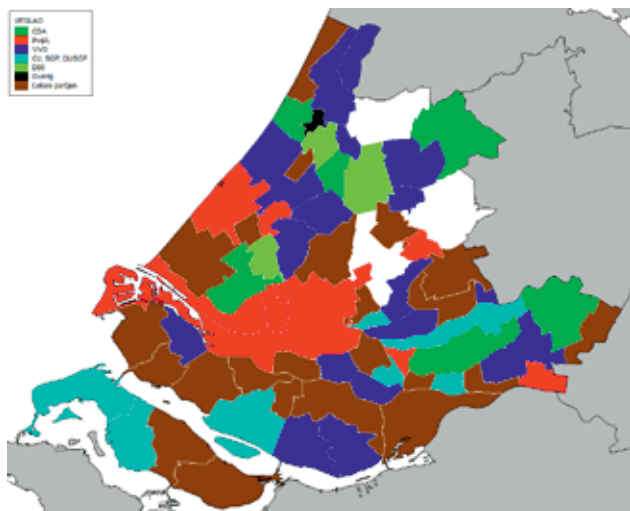
Kiesgerechtigden:		4812
Opkomst:	65,09	3132
Geldige stemmen:	64,55	3106
Blanco:	0,39	12
Ongeldig:	0,29	14

Zeevang Anders	36,09	1121
Gemeente Belangen Zeevang	21,35	663
PvdA	18,13	563
VVD	17,29	537
CDA	7,15	222

Gemeente Zijpe	%	absoluut
----------------	---	----------

Kiesgerechtigden:		9063
Opkomst:	55,36	5017

Geldige stemmen:	55,13	4996
Blanco:	0,24	12
Ongeldig:	0,10	9
Burger Kiesvereniging Zijpe Callantsoog	27,18	1358
VVD	19,92	995
CDA	19,66	982
PvdA	18,53	926
Natuurlijk Zijpe	14,71	735



Provincie Zuid-Holland

Gemeente Alblasserdam	%	absoluut
-----------------------	---	----------

Kiesgerechtigden:		14323
Opkomst:	57,19	8191
Geldige stemmen:	56,86	8144
Blanco:	0,26	21
Ongeldig:	0,18	26
PvdA	22,80	1857
SGP	19,30	1572
VVD	16,37	1333
CDA	16,37	1333
CU	13,76	1121
D66	11,39	928

Gemeente Albrandswaard	%	absoluut
------------------------	---	----------

Kiesgerechtigden:		18602
Opkomst:	54,80	10194
Geldige stemmen:	54,56	10149
Blanco:	0,26	26
Ongeldig:	0,10	19
Echt voor Albrandswaard	33,41	3391
VVD	27,16	2756
PvdA	14,69	1491
CDA	10,19	1034
Nieuwe Albrandswaardse Partij (NAP)	8,81	894
CU/SGP	5,74	583

Gemeente Alphen aan den Rijn	%	absoluut
------------------------------	---	----------

Kiesgerechtigden:		55973
Opkomst:	52,59	29436

Geldige stemmen:	52,42	29340
Blanco:	0,17	50
Ongeldig:	0,08	46
VVD	19,86	5826
CDA	13,34	3914
PvdA	12,96	3802
D66	9,78	2870
CU	8,30	2435
Nieuw Elan	7,98	2342
GL	7,47	2191
SP	7,33	2150
Alphen Een	5,06	1484
Beter Alphen	3,68	1081
Trots op Nederland Lijst Rita Verdonk	2,86	840
Leefbaar Alphen/Alphense Stadspartij	1,38	405

Gemeente Barendrecht	%	absoluut
----------------------	---	----------

Kiesgerechtigden:		34540
Opkomst:	52,02	17969
Geldige stemmen:	51,74	17872
Blanco:	0,27	48
Ongeldig:	0,14	49
VVD	31,55	5638
CDA	19,48	3481
CU/SGP	13,30	2377
PvdA	12,81	2289
GL	11,96	2137
D66	10,91	1950

Gemeente Bergambacht	%	absoluut
----------------------	---	----------

Kiesgerechtigden:		7348
Opkomst:	67,81	4983
Geldige stemmen:	67,57	4965
Blanco:	0,18	9
Ongeldig:	0,12	9
GEMEENTEBELANG BERGAMBACHT (GB)	40,73	2022
CU/SGP	24,23	1203
PvdA	13,23	657
VVD	11,88	590
CDA	9,93	493

Gemeente Bernisse	%	absoluut
-------------------	---	----------

Kiesgerechtigden:		9882
Opkomst:	58,74	5805

Geldige stemmen:	58,33	5764
Blanco:	0,40	23
Ongeldig:	0,18	18

Lokaal Onafhankelijk Bernisse	39,23	2261
VVD	24,13	1391
PvdA/D66	18,84	1086
CDA	17,80	1026

Gemeente Binnenmaas	%	absoluut
---------------------	---	----------

Kiesgerechtigden:		22868
Opkomst:	54,99	12574
Geldige stemmen:	54,86	12545
Blanco:	0,13	16
Ongeldig:	0,06	13

Gemeentebelangen Binnenmaas	25,02	3139
CDA	20,76	2604
VVD	16,03	2011
PvdA	13,59	1705
SGP	9,90	1242
GL	6,27	786
D66	4,41	553
CU	4,03	505

Gemeente Boskoop	%	absoluut
------------------	---	----------

Kiesgerechtigden:		11396
Opkomst:	58,87	6709
Geldige stemmen:	58,54	6671
Blanco:	0,24	16
Ongeldig:	0,19	22

VVD	27,82	1856
CDA	27,09	1807
GL	13,33	889
CU/SGP	12,52	835
D66	10,04	670
PvdA	9,20	614

Gemeente Brielle	%	absoluut
------------------	---	----------

Kiesgerechtigden:		12504
Opkomst:	52,37	6548
Geldige stemmen:	52,14	6520
Blanco:	0,18	12
Ongeldig:	0,13	16

VVD	29,19	1903
SP	22,01	1435
CDA	14,88	970

PvdA	14,72	960
D66	12,42	810
Onafhankelijke Lokale Partij (O.L.P.)	6,78	442

Gemeente Capelle aan den IJssel	%	absoluut
---------------------------------	---	----------

Kiesgerechtigden:		51166
Opkomst:	50,95	26070
Geldige stemmen:	50,72	25950
Blanco:	0,17	43
Ongeldig:	0,15	77

Leefbaar Capelle	22,94	5952
PvdA	15,39	3995
VVD	11,62	3016
D66	8,84	2295
CDA	7,66	1988
SGP	7,39	1917
CU	5,53	1435
SP	4,69	1216
Trots op Nederland Lijst Rita Verdonk	4,12	1068
GL	4,07	1057
CAPELLE.Nu!	3,35	869
Capels Belang	3,34	867
Fascinatio Middelwatering Wijk Belang	1,06	275

Gemeente Cromstrijen	%	absoluut
----------------------	---	----------

Kiesgerechtigden:		10164
Opkomst:	58,65	5961
Geldige stemmen:	58,61	5957
Blanco:	0,03	2
Ongeldig:	0,02	2

VVD	21,59	1286
Cromstrijen '98	20,11	1198
CDA	17,89	1066
PvdA	11,36	677
D66	10,22	609
SGP	9,42	561
GL	9,40	560

Gemeente Delft	%	absoluut
----------------	---	----------

Kiesgerechtigden:		76480
Opkomst:	54,19	41447
Geldige stemmen:	53,88	41206
Blanco:	0,33	135
Ongeldig:	0,14	106

D66	15,64	6445
-----	-------	------

PvdA	15,24	6281
GL	12,23	5041
VVD	10,94	4506
CDA	10,08	4155
STIP	7,98	3287
Onafhankelijk Delft	7,59	3129
Stadsbelangen	7,37	3037
SP	5,52	2275
CU	3,87	1594
Leefbaar Delft	3,16	1303
Partij v. Sociale en Maatsch. Vernieuwing	0,19	77
Nederlandse Klokkenluiders Partij	0,18	76

Gemeente Dirksland	%	absoluut
--------------------	---	----------

Kiesgerechtigden:		6381
Opkomst:	62,04	3959
Geldige stemmen:	61,89	3949
Blanco:	0,08	3
Ongeldig:	0,11	7
SGP	26,69	1054
PvdA	14,28	564
CU	14,13	558
VVD	12,89	509
Kiesvereniging Gemeentebelangen Dirksland	12,08	477
CDA	10,89	430
Lijst H.T. Huber	9,04	357

Gemeente Dordrecht	%	absoluut
--------------------	---	----------

Kiesgerechtigden:		92512
Opkomst:	50,83	47020
Geldige stemmen:	50,62	46833
Blanco:	0,13	62
Ongeldig:	0,14	125
BETER VOOR DORDT	35,90	16811
PvdA	14,56	6819
VVD	11,83	5542
GL	9,14	4280
CDA	8,46	3961
CU/SGP	7,77	3638
D66	6,91	3235
Verenigde Senioren Partij	5,44	2547

Gemeente Giessenlanden	%	absoluut
------------------------	---	----------

Kiesgerechtigden:		11000
Opkomst:	64,78	7126

Geldige stemmen:	64,48	7093
Blanco:	0,31	22
Ongeldig:	0,10	11

VVD	29,96	2125
PvdA	24,84	1762
CDA	22,06	1565
CU	16,54	1173
SGP	6,60	468

Gemeente Goedereede	%	absoluut
---------------------	---	----------

Kiesgerechtigden:		8844
Opkomst:	69,91	6183
Geldige stemmen:	69,74	6168
Blanco:	0,13	8
Ongeldig:	0,08	7

SGP	33,28	2053
Verenigd Gemeente Belang	19,49	1202
CDA	14,96	923
PvdA	11,92	735
VVD	11,62	717
CU	8,72	538

Gemeente Gorinchem	%	absoluut
--------------------	---	----------

Kiesgerechtigden:		26083
Opkomst:	50,99	13301
Geldige stemmen:	50,75	13236
Blanco:	0,27	36
Ongeldig:	0,11	29

PvdA	24,24	3208
VVD	19,08	2526
CDA	12,75	1687
CU/SGP	10,32	1366
SP	10,15	1344
D66	8,84	1170
GL	8,45	1119
STADSBELANG	6,17	816

Gemeente Gouda	%	absoluut
----------------	---	----------

Kiesgerechtigden:		54614
Opkomst:	59,20	32330
Geldige stemmen:	58,90	32170
Blanco:	0,20	64
Ongeldig:	0,18	96

PvdA	18,04	5804
VVD	12,73	4094
CDA	9,25	2975

Trots op Nederland Lijst Rita Verdonk	8,93	2874
D66	8,77	2821
GL	8,56	2755
Gouda Positief	7,85	2524
CU	7,10	2285
Gouda's 50+ Partij	6,41	2061
SGP	4,66	1498
Gemeentebelangen Gouda (GBG)	3,88	1248
SP	3,83	1231

Gemeente Graafstroom	%	absoluut
----------------------	---	----------

Kiesgerechtigden:		7011
Opkomst:	72,64	5093
Geldige stemmen:	72,30	5069
Blanco:	0,18	9
Ongeldig:	0,21	15
CDA	27,64	1401
CU	23,73	1203
SGP	18,90	958
VVD	15,45	783
PvdA	14,28	724

Gemeente Hardinxveld-Giessendam	%	absoluut
---------------------------------	---	----------

Kiesgerechtigden:		13101
Opkomst:	69,31	9080
Geldige stemmen:	69,19	9064
Blanco:	0,08	7
Ongeldig:	0,07	9
Transparante Partij voor Algemeen Belang (T@B)	27,81	2521
CU	21,95	1990
SGP	20,72	1878
PvdA	13,66	1238
CDA	9,11	826
VVD	6,74	611

Gemeente Hellevoetsluis	%	absoluut
-------------------------	---	----------

Kiesgerechtigden:		31358
Opkomst:	45,87	14384
Geldige stemmen:	45,75	14345
Blanco:	0,08	12
Ongeldig:	0,09	27
Inwonersbelang Hellevoetsluis (IBH)	29,33	4207
VVD	25,49	3657

PvdA	13,22	1897
GL	8,24	1182
CDA	7,68	1102
LIJSTVANBALEN	5,88	843
D66	5,24	751
SP	4,92	706

Gemeente Hendrik-Ido-Ambacht	%	absoluut
-------------------------------------	----------	-----------------

Kiesgerechtigden:		20121
Opkomst:	56,39	11347
Geldige stemmen:	56,22	11312
Blanco:	0,11	12
Ongeldig:	0,11	23

CU/SGP	28,15	3184
CDA	16,44	1860
VVD	14,39	1628
PvdA	13,38	1514
Gemeente Belangen	13,07	1478
D66	7,89	893
A.U.B.	6,67	755

Gemeente Hillegom	%	absoluut
--------------------------	----------	-----------------

Kiesgerechtigden:		16246
Opkomst:	56,13	9119
Geldige stemmen:	55,95	9090
Blanco:	0,14	13
Ongeldig:	0,10	16

VVD	20,15	1832
Bloeiend Hillegom-Lijst Wil van Aken	20,04	1822
CDA	16,09	1463
B.B.H.	12,19	1108
GL	11,18	1016
PvdA	10,64	967
D66	9,70	882

Gemeente Katwijk	%	absoluut
-------------------------	----------	-----------------

Kiesgerechtigden:		46689
Opkomst:	55,12	25736
Geldige stemmen:	54,92	25643
Blanco:	0,13	34
Ongeldig:	0,13	59

CDA	24,05	6166
GemeenteBelangen	20,97	5378
CU	16,71	4286
VVD	14,35	3679
SGP	14,07	3609

PvdA	8,38	2148
Democratisch Onafhankelijk En Lokaal (DOEL)	1,47	377

Gemeente Korendijk	%	absoluut
Kiesgerechtigden:		8421
Opkomst:	62,88	5295
Geldige stemmen:	62,78	5287
Blanco:	0,09	5
Ongeldig:	0,04	3
SGP	24,38	1289
CDA	23,30	1232
VVD	17,87	945
Gemeentebelangen Korendijk	15,49	819
PvdA	10,33	546
GL	8,62	456

Gemeente Krimpen aan den IJssel	%	absoluut
Kiesgerechtigden:		22292
Opkomst:	63,29	14109
Geldige stemmen:	63,13	14072
Blanco:	0,10	14
Ongeldig:	0,10	23
SGP	18,09	2546
VVD	16,15	2272
Leefbaar Krimpen	16,02	2254
PvdA	13,72	1930
CDA	10,08	1419
CU	7,48	1053
Stem van Krimpen	6,61	930
GL	5,96	839
D66	5,89	829

Gemeente Lansingerland	%	absoluut
Kiesgerechtigden:		38533
Opkomst:	58,79	22655
Geldige stemmen:	58,65	22601
Blanco:	0,12	28
Ongeldig:	0,07	26
Leefbaar 3B	27,64	6248
CDA	19,29	4359
VVD	19,21	4341
CU	8,98	2029
PvdA	8,95	2022

D66	7,04	1591
GL	5,16	1166
Tot behoud Huis De Haas	3,74	845

Gemeente Leerdam	%	absoluut
------------------	---	----------

Kiesgerechtigden:		15906
Opkomst:	52,65	8374
Geldige stemmen:	52,36	8329
Blanco:	0,18	15
Ongeldig:	0,19	30

Leerdam 2000	22,04	1836
PvdA	21,47	1788
SGP	16,15	1345
CDA	15,56	1296
VVD	15,02	1251
CU	9,76	813

Gemeente Leiden	%	absoluut
-----------------	---	----------

Kiesgerechtigden:		93791
Opkomst:	55,73	52268
Geldige stemmen:	55,41	51969
Blanco:	0,24	125
Ongeldig:	0,19	174

D66	24,58	12772
PvdA	15,32	7962
VVD	13,43	6977
SP	10,02	5208
CDA	8,92	4638
GL	8,72	4530
Stadspartij Leiden Ontzet	6,50	3376
Leefbaar Leiden	3,89	2020
CU	3,64	1894
PvdD	3,51	1826
Stem Terug	0,86	448
PS (Partij Sleutelstad)	0,61	318

Gemeente Leiderdorp	%	absoluut
---------------------	---	----------

Kiesgerechtigden:		20482
Opkomst:	57,04	11682
Geldige stemmen:	56,83	11640
Blanco:	0,10	12
Ongeldig:	0,15	30

VVD	29,88	3478
BBL BurgerBelangen Leiderdorp	15,08	1755
D66	14,12	1643
CDA	12,81	1491

GL	12,31	1433
PvdA	11,80	1373
CU	4,01	467

Gemeente Leidschendam-Voorburg	%	absoluut
--------------------------------	---	----------

Kiesgerechtigden:		57503
Opkomst:	57,07	32817
Geldige stemmen:	56,78	32652
Blanco:	0,22	71
Ongeldig:	0,16	94

VVD	28,05	9158
CDA	15,58	5086
Gemeentebelangen Leidschendam-Voorburg	15,15	4948
D66	14,25	4652
PvdA	12,38	4043
GL	8,69	2836
Trots op Nederland Lijst Rita Verdonk	4,21	1376
Onafhankelijken Partij Leidschendam-Voorburg	1,69	553

Gemeente Liesveld	%	absoluut
-------------------	---	----------

Kiesgerechtigden:		7210
Opkomst:	68,50	4939
Geldige stemmen:	68,38	4930
Blanco:	0,06	3
Ongeldig:	0,08	6

CU/SGP	29,72	1465
Gemeentebelangen	29,11	1435
CDA	20,79	1025
PvdA	10,93	539
VVD	9,45	466

Gemeente Lisse	%	absoluut
----------------	---	----------

Kiesgerechtigden:		17517
Opkomst:	57,15	10011
Geldige stemmen:	56,89	9966
Blanco:	0,15	15
Ongeldig:	0,17	30

VVD	22,23	2215
Nieuw Lisse	21,14	2107
CDA	18,56	1850
D66	16,48	1642
CU/SGP	11,67	1163
PvdA	9,92	989

Gemeente Maassluis	%	absoluut
Kiesgerechtigden:		25118
Opkomst:	55,43	13923
Geldige stemmen:	55,19	13862
Blanco:	0,16	22
Ongeldig:	0,16	39
PvdA	23,08	3200
VVD	18,71	2594
Verenigde Senioren Partij	14,77	2048
CDA	13,96	1935
Maassluis Belang	13,14	1821
D66	7,28	1009
CU	4,99	692
SP	4,06	563

Gemeente Middelharnis	%	absoluut
Kiesgerechtigden:		13986
Opkomst:	58,37	8164
Geldige stemmen:	58,03	8116
Blanco:	0,32	26
Ongeldig:	0,16	22
Vooruitstrevend Dorpsbelang '78	26,21	2127
SGP	21,51	1746
CU	13,28	1078
PvdA	11,84	961
VVD	11,57	939
CDA	9,80	795
D66	5,79	470

Gemeente Midden-Delfland	%	absoluut
Kiesgerechtigden:		13484
Opkomst:	64,07	8639
Geldige stemmen:	63,76	8597
Blanco:	0,40	34
Ongeldig:	0,06	8
CDA	28,53	2453
OGP Midden-Delfland	21,75	1870
VVD	20,09	1727
Mijn Partij	19,90	1711
PvdA	8,85	761
Partij voor Europese Politiek (PEP)	0,87	75

Gemeente Nederlek	%	absoluut
Kiesgerechtigden:		11115
Opkomst:	60,28	6700
Geldige stemmen:	59,96	6664

Blanco:	0,29	19
Ongeldig:	0,15	17
VVD	26,07	1737
PvdA	24,46	1630
Wergroep '84	21,56	1437
CDA	15,85	1056
SGP	12,06	804

Gemeente Nieuwkoop	%	absoluut
Kiesgerechtigden:		20851
Opkomst:	56,37	11754
Geldige stemmen:	56,12	11702
Blanco:	0,17	20
Ongeldig:	0,15	32
CDA	19,51	2283
Lijst 6 (Samen Beter Nieuwkoop)	19,48	2279
VVD	19,16	2242
Midden Partij Nieuwkoop	14,48	1694
Progressief Nieuwkoop	12,51	1464
D66	8,58	1004
CU/SGP	6,29	736

Gemeente Nieuw-Lekkerland	%	absoluut
Kiesgerechtigden:		6777
Opkomst:	69,53	4712
Geldige stemmen:	69,43	4705
Blanco:	0,04	2
Ongeldig:	0,07	5
SGP	29,12	1370
CU	24,72	1163
PvdA	24,72	1163
VVD	12,65	595
CDA	8,80	414

Gemeente Noordwijk	%	absoluut
Kiesgerechtigden:		20581
Opkomst:	59,49	12244
Geldige stemmen:	59,20	12184
Blanco:	0,21	26
Ongeldig:	0,17	34
PUUR NOORDWIJK (WenS - VN)	29,98	3653
VVD/JES Noordwijk	26,54	3234
CDA	16,96	2067
PvdA/GL/D66	15,92	1940

Wat Noordwijk Wil/Liberaal Noordwijk	6,52	794
CU	4,07	496

Gemeente Noordwijkerhout	%	absoluut
--------------------------	---	----------

Kiesgerechtigden:		12229
Opkomst:	57,85	7075
Geldige stemmen:	57,44	7024
Blanco:	0,31	22
Ongeldig:	0,24	29

VVD	35,76	2512
CDA	30,94	2173
D66	11,80	829
GL	11,12	781
PvdA	10,38	729

Gemeente Oegstgeest	%	absoluut
---------------------	---	----------

Kiesgerechtigden:		17162
Opkomst:	63,45	10889
Geldige stemmen:	63,10	10830
Blanco:	0,35	38
Ongeldig:	0,12	21

Progressief Oegstgeest	30,40	3292
Leefbaar Oegstgeest	30,33	3285
VVD	25,35	2745
CDA	13,92	1508

Gemeente Oostflakkee	%	absoluut
----------------------	---	----------

Kiesgerechtigden:		8241
Opkomst:	56,95	4693
Geldige stemmen:	56,69	4672
Blanco:	0,32	15
Ongeldig:	0,07	6

V.L.O. Vrije Lijst Oostflakkee	24,34	1137
PvdA	17,85	834
CU	15,92	744
Lijst F. Kroeze	12,67	592
VVD	12,05	563
SGP	11,34	530
CDA	5,82	272

Gemeente Oud-Beijerland	%	absoluut
-------------------------	---	----------

Kiesgerechtigden:		18073
Opkomst:	55,57	10043

Geldige stemmen:	55,41	10014
Blanco:	0,17	17
Ongeldig:	0,07	12

Beijerlands Initiatief (Bint)	17,47	1749
VVD	16,02	1604
SGP	13,42	1344
CDA	12,32	1234
PvdA	12,10	1212
D66	10,19	1020
GL	9,61	962
CU	8,88	889

Gemeente Ouderkerk	%	absoluut
--------------------	---	----------

Kiesgerechtigden:		6204
Opkomst:	65,05	4036
Geldige stemmen:	64,75	4017
Blanco:	0,27	11
Ongeldig:	0,13	8

VVD	23,38	939
PvdA	22,55	906
CU	21,53	865
SGP	20,21	812
CDA	12,32	495

Gemeente Papendrecht	%	absoluut
----------------------	---	----------

Kiesgerechtigden:		24794
Opkomst:	50,70	12570
Geldige stemmen:	50,56	12535
Blanco:	0,14	17
Ongeldig:	0,07	18

PAPENDRECHTS ALGEMEEN BELANG	20,06	2515
VVD	18,52	2321
CDA	15,56	1951
PvdA	14,60	1830
CU	10,00	1253
D66	8,07	1011
SGP	6,61	829
GL	6,58	825

Gemeente Pijnacker-Nootdorp	%	absoluut
-----------------------------	---	----------

Kiesgerechtigden:		34589
Opkomst:	56,67	19600
Geldige stemmen:	56,48	19535
Blanco:	0,21	41

Ongeldig:	0,07	24
VVD	24,21	4730
CDA	15,65	3057
D66	14,39	2811
Trots op Nederland Lijst Rita Verdonk	9,84	1923
PvdA	9,59	1874
GL	9,01	1760
Leefbaar Pijnacker-Nootdorp	7,49	1463
Eerlijk Alternatief	5,37	1049
CU/SGP	4,44	868

Gemeente Ridderkerk	%	absoluut
---------------------	---	----------

Kiesgerechtigden:		36483
Opkomst:	55,36	20198
Geldige stemmen:	55,19	20135
Blanco:	0,14	28
Ongeldig:	0,10	35

Leefbaar Ridderkerk	34,16	6879
SGP	18,19	3663
PvdA	13,71	2761
VVD	8,06	1622
GL/D66	7,88	1587
CDA	7,86	1582
CU	7,78	1567
Lokaal Sociaal	2,35	474

Gemeente Rijnwoude	%	absoluut
--------------------	---	----------

Kiesgerechtigden:		14331
Opkomst:	56,61	8113
Geldige stemmen:	56,28	8066
Blanco:	0,40	32
Ongeldig:	0,10	15

D66	23,79	1919
VVD	23,64	1907
CDA	21,82	1760
PvdA	15,53	1253
CU/SGP	15,21	1227

Gemeente Rijswijk	%	absoluut
-------------------	---	----------

Kiesgerechtigden:		38745
Opkomst:	52,04	20164
Geldige stemmen:	51,76	20054
Blanco:	0,28	56
Ongeldig:	0,14	54

Onafhankelijk Rijswijk	20,97	4205
Gemeentebelangen Rijswijk (GR)	17,36	3481
VVD	14,96	3001
PvdA	13,14	2636
CDA	11,88	2382
D66	8,51	1707
GL	7,81	1567
SP	5,36	1075

Gemeente Rotterdam	%	absoluut
--------------------	---	----------

Kiesgerechtigden:		472070
Opkomst:	47,90	226128
Geldige stemmen:	47,21	222842
Blanco:	0,88	1962
Ongeldig:	0,28	1324

PvdA	28,90	64401
Leefbaar Rotterdam	28,56	63647
VVD	9,62	21434
D66	9,26	20628
GL	7,31	16281
CDA	6,74	15012
SP	5,55	12377
CU/SGP	2,98	6632
Nederlandse Moslim Partij	0,48	1068
Liberaal Sociaal Democraten	0,32	720
Partij Sociaal Nederland (PSN)	0,17	382
De Broederschapspartij	0,07	158
Lijst R.A. Verlinden	0,05	102

Gemeente Schiedam	%	absoluut
-------------------	---	----------

Kiesgerechtigden:		59297
Opkomst:	43,88	26019
Geldige stemmen:	43,56	25832
Blanco:	0,29	75
Ongeldig:	0,19	112

PvdA	22,44	5796
VVD	14,40	3720
CDA	12,31	3179
D66	10,94	2826
Leefbaar Schiedam / Schiedam Actief	8,78	2268
GL	6,70	1731
SP	6,55	1691
Trots op Nederland Lijst Rita Verdonk	5,77	1490
Algemeen Ouderen Verbond	5,19	1341

Gemeente Belangen Schiedam	3,69	952
PS (Progressief Schiedam)	3,24	838

Gemeente Schoonhoven	%	absoluut
Kiesgerechtigden:		9316
Opkomst:	56,57	5270
Geldige stemmen:	56,30	5245
Blanco:	0,25	13
Ongeldig:	0,13	12
VVD	21,68	1137
Gemeente Belang	16,02	840
CU/SGP	14,49	760
PvdA	14,36	753
CDA	14,13	741
D66	11,63	610
GL	7,70	404

Gemeente 's-Gravenhage	%	absoluut
Kiesgerechtigden:		375279
Opkomst:	52,90	198524
Geldige stemmen:	52,51	197059
Blanco:	0,20	389
Ongeldig:	0,29	1076
PvdA	21,19	41760
PVV	16,79	33079
VVD	14,60	28777
D66	11,90	23451
GL	6,02	11860
CDA	5,91	11639
Haagse Stadspartij	4,19	8251
SP	4,04	7956
Politieke Partij Scheveningen	2,95	5822
Blanco lijst (1e kandidaat Khoufani)	2,41	4755
PvdD	2,39	4704
Islam Democraten	2,35	4630
CU	1,83	3608
Trots op Nederland Lijst Rita Verdonk	1,63	3209
Christelijk Sociaal Den Haag - SGP	0,84	1664
Stop Wilders Nu	0,53	1049
Unie van Democraten (De Unie)	0,18	354
Nederlandse Moslim Partij	0,16	313
De Vrije Tegenpartij	0,07	146
De Liberale Partij	0,02	32

Gemeente Sliedrecht	%	absoluut
Kiesgerechtigden:		18650
Opkomst:	54,51	10167

Geldige stemmen:	54,31	10128
Blanco:	0,15	15
Ongeldig:	0,13	24

CU/SGP	33,47	3390
PRO Sliedrecht	20,09	2035
PvdA	19,07	1931
CDA	14,81	1500
VVD	12,56	1272

Gemeente Spijkenisse	%	absoluut
----------------------	---	----------

Kiesgerechtigden:		57434
Opkomst:	46,34	26613
Geldige stemmen:	46,18	26521
Blanco:	0,12	32
Ongeldig:	0,10	60

O.N.S.	42,36	11234
PvdA	13,99	3709
VVD	12,61	3344
Trots op Nederland Lijst Rita Verdonk	6,63	1759
CDA	5,39	1430
SP	4,88	1293
D66	4,20	1115
CU/SGP	3,48	923
LPF (Lokale Politieke Federatie)	3,34	887
GL	3,12	827

Gemeente Strijen	%	absoluut
------------------	---	----------

Kiesgerechtigden:		7040
Opkomst:	55,33	3895
Geldige stemmen:	55,20	3886
Blanco:	0,10	4
Ongeldig:	0,07	5

VVD	21,74	845
CDA	21,23	825
Strijens Belang	16,01	622
PvdA	15,67	609
GL	13,18	512
CU	7,98	310
SGP	4,19	163

Gemeente Teylingen	%	absoluut
--------------------	---	----------

Kiesgerechtigden:		27107
Opkomst:	56,49	15313
Geldige stemmen:	56,23	15242
Blanco:	0,31	47

Ongeldig:	0,09	24
VVD	31,62	4819
CDA	20,46	3119
D66	15,02	2289
PvdA	14,05	2141
Trilokaal	8,96	1365
Trots op Nederland Lijst Rita	6,32	963
Verdonk		
CU	3,58	546

Gemeente Vlaardingen	%	absoluut
----------------------	---	----------

Kiesgerechtigden:		56161
Opkomst:	51,82	29101
Geldige stemmen:	51,65	29008
Blanco:	0,11	33
Ongeldig:	0,11	60

PvdA	16,56	4805
VV2000/Leefbaar Vlaardingen	16,12	4675
VVD	11,06	3209
CDA	10,06	2917
GL	9,16	2657
SP	9,05	2624
D66	7,10	2061
CU/SGP	6,74	1955
StadsBelangen Vlaardingen	5,13	1489
Trots op Nederland Lijst Rita	5,06	1469
Verdonk		
AOV	3,95	1147

Gemeente Vlist	%	absoluut
----------------	---	----------

Kiesgerechtigden:		7482
Opkomst:	64,18	4802
Geldige stemmen:	63,99	4788
Blanco:	0,08	4
Ongeldig:	0,13	10

Vrije Kiesvereniging- Gemeentebelang	41,46	1985
CU/SGP	19,30	924
CDA	17,38	832
VVD	11,80	565
PvdA	10,07	482

Gemeente Voorschoten	%	absoluut
----------------------	---	----------

Kiesgerechtigden:		18126
Opkomst:	62,32	11296
Geldige stemmen:	62,07	11251
Blanco:	0,20	23

Ongeldig:	0,12	22
ONS Voorschoten	33,45	3763
VVD	26,11	2938
CDA	17,81	2004
GL	12,24	1377
PvdA	10,39	1169

Gemeente Waddinxveen	%	absoluut
----------------------	---	----------

Kiesgerechtigden:		19643
Opkomst:	57,19	11234
Geldige stemmen:	56,84	11166
Blanco:	0,36	40
Ongeldig:	0,14	28

P.C.W. (Protestantse Comb. W'veen)	24,91	2782
VVD	22,76	2541
CDA	15,45	1725
PvdA	14,14	1579
D66	10,94	1222
Weerbaar Waddinxveen	8,79	982
Waddinxveens-Belang (W-B)	3,00	335

Gemeente Wassenaar	%	absoluut
--------------------	---	----------

Kiesgerechtigden:		19544
Opkomst:	60,55	11834
Geldige stemmen:	60,21	11768
Blanco:	0,19	22
Ongeldig:	0,23	44

VVD	36,69	4318
WAT WASSENAAR WIL	23,41	2755
CDA	19,51	2296
D66	8,33	980
PvdA	6,91	813
GL	5,15	606

Gemeente Westland	%	absoluut
-------------------	---	----------

Kiesgerechtigden:		76485
Opkomst:	61,99	47410
Geldige stemmen:	61,82	47285
Blanco:	0,11	50
Ongeldig:	0,10	75

GemeenteBelang Westland	27,47	12991
CDA	22,08	10439
Lokale Politieke Federatie Westland	15,06	7122
Westland Verstandig	11,45	5415

ProgressiefWestland:PvdA/ GroenLinks	8,67	4101
VVD	7,47	3530
CU/SGP	5,18	2449
D66	2,62	1238

Gemeente Westvoorne	%	absoluut
---------------------	---	----------

Kiesgerechtigden:		11261
Opkomst:	60,54	6817
Geldige stemmen:	60,30	6790
Blanco:	0,25	17
Ongeldig:	0,09	10

Partij Westvoorne (PW)	31,66	2150
VVD	20,43	1387
Gemeentebelangen Westvoorne	17,69	1201
PvdA	11,72	796
CDA	11,71	795
D66	6,79	461

Gemeente Zederik	%	absoluut
------------------	---	----------

Kiesgerechtigden:		10020
Opkomst:	68,30	6844
Geldige stemmen:	68,22	6836
Blanco:	0,06	4
Ongeldig:	0,04	4

CDA	26,74	1828
CU	14,89	1018
SGP	14,23	973
VVD	13,91	951
PvdA	13,40	916
VKG	11,69	799
Lijst J. van Belle	5,13	351

Gemeente Zoetermeer	%	absoluut
---------------------	---	----------

Kiesgerechtigden:		94509
Opkomst:	50,60	47825
Geldige stemmen:	50,42	47647
Blanco:	0,19	91
Ongeldig:	0,09	87

VVD	20,62	9823
PvdA	15,16	7223
Lijst Hilbrand Nawijn	12,45	5931
CDA	10,35	4933
SP	6,92	3295
Leefbaar Zoetermeer	6,11	2912
GL	5,83	2780
CU/SGP	5,3	2526

Trots op Nederland Lijst Rita Verdonk	3,42	1630
Groep Hop	0,33	158
D66	13,51	6436

Gemeente Zoeterwoude	%	absoluut
----------------------	---	----------

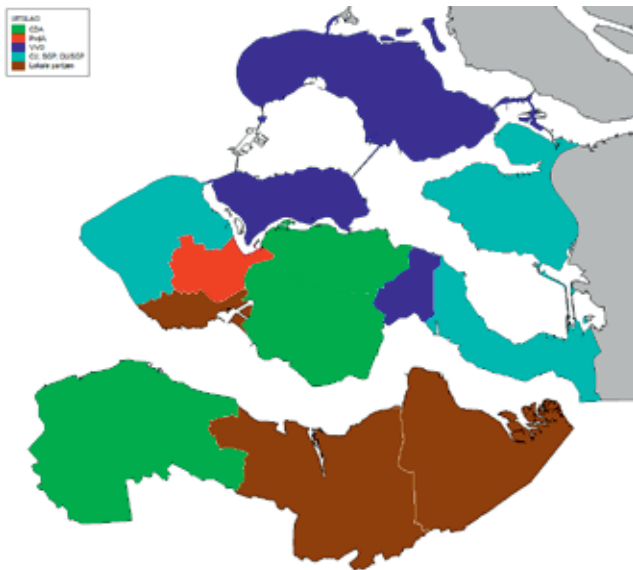
Kiesgerechtigden:		6321
Opkomst:	57,36	3626
Geldige stemmen:	57,11	3610
Blanco:	0,25	9
Ongeldig:	0,11	7

CDA	44,43	1604
Progressief Zoeterwoude	39,14	1413
VVD	16,43	593

Gemeente Zwijndrecht	%	absoluut
----------------------	---	----------

Kiesgerechtigden:		35166
Opkomst:	48,73	17137
Geldige stemmen:	48,52	17063
Blanco:	0,18	31
Ongeldig:	0,12	43

VVD	18,41	3141
Algemeen Belang Zwijndrecht	17,64	3010
PvdA	16,66	2842
CDA	15,96	2723
CU/SGP	14,64	2498
D66	9,02	1539
GL	7,68	1310



Provincie Zeeland

Gemeente Borsele	%	absoluut
Kiesgerechtigden:		17212
Opkomst:	59,00	10155
Geldige stemmen:	58,81	10123
Blanco:	0,08	8
Ongeldig:	0,14	24
CDA	27,27	2761
CU/SGP	22,01	2228
PvdA	18,33	1856
Lokale Partij Borsele	15,87	1607
VVD	9,16	927
D66	7,35	744
Gemeente Goes	%	absoluut
Kiesgerechtigden:		29126
Opkomst:	56,08	16333
Geldige stemmen:	55,88	16277
Blanco:	0,17	27
Ongeldig:	0,10	29
CDA	21,90	3564
PvdA	18,19	2961
VVD	18,17	2958
CU/SGP	13,52	2201
D66	10,24	1666
SP	9,68	1576
GL	8,30	1351

Gemeente Hulst	%	absoluut
Kiesgerechtigden:		22345
Opkomst:	58,67	13109
Geldige stemmen:	58,40	13050
Blanco:	0,17	22
Ongeldig:	0,17	37
Algemeen Belang Groot Hulst	20,52	2678
Groot Hontenisse	18,04	2354
PvdA	15,55	2029
CDA	15,55	2029
PROGRESSIEF HULST	12,53	1635
VVD	11,69	1526
SP	6,12	799

Gemeente Kapelle	%	absoluut
Kiesgerechtigden:		9311
Opkomst:	67,86	6318
Geldige stemmen:	67,64	6298
Blanco:	0,11	7
Ongeldig:	0,14	13
VVD	22,09	1391
CDA	22,07	1390
Gemeentebelang	17,78	1120
SGP	14,99	944
PvdA	14,99	944
CU	8,08	509

Gemeente Middelburg	%	absoluut
Kiesgerechtigden:		37088
Opkomst:	59,56	22091
Geldige stemmen:	59,39	22025
Blanco:	0,14	30
Ongeldig:	0,10	36
PvdA	17,70	3898
CDA	14,00	3084
Lokale Partij Middelburg (LPM)	12,30	2708
VVD	12,26	2701
GL	11,41	2514
SGP	10,43	2298
CU	8,84	1947
SP	6,55	1442
D66	6,51	1433

Gemeente Noord-Beveland	%	absoluut
Kiesgerechtigden:		6066
Opkomst:	60,50	3670

Geldige stemmen:	60,25	3655
Blanco:	0,19	7
Ongeldig:	0,13	8

VVD	22,54	824
CDA	22,05	806
Noord-Bevelands Belang (NBB)	20,77	759
PvdA	20,27	741
SGP	14,36	525

Gemeente Reimerswaal	%	absoluut
----------------------	---	----------

Kiesgerechtigden:		15800
Opkomst:	69,09	10917
Geldige stemmen:	68,92	10890
Blanco:	0,06	7
Ongeldig:	0,13	20

SGP	33,41	3638
LEEFBAAR REIMERSWAAL (LR)	16,66	1814
CDA	16,21	1765
PvdA	13,33	1452
VVD	10,49	1142
CU	9,91	1079

Gemeente Schouwen-Duiveland	%	absoluut
-----------------------------	---	----------

Kiesgerechtigden:		27345
Opkomst:	61,80	16898
Geldige stemmen:	61,62	16849
Blanco:	0,09	15
Ongeldig:	0,12	34

VVD	19,28	3248
Leefbaar Schouwen-Duiveland	18,33	3089
SGP	12,36	2082
CDA	12,34	2080
PvdA	10,86	1830
alert!	8,97	1512
CU	6,25	1053
GL	5,95	1003
D66	5,65	952

Gemeente Sluis	%	absoluut
----------------	---	----------

Kiesgerechtigden:		19775
Opkomst:	56,16	11105
Geldige stemmen:	55,93	11060
Blanco:	0,18	20
Ongeldig:	0,13	25

CDA	17,57	1943
-----	-------	------

Nieuw Gemeentebelang	16,86	1865
VVD	14,97	1656
PvdA	14,32	1584
Politieke Vereniging Lijst Babijn	11,24	1243
D&T	9,78	1082
Vereniging Helder Zeeuws	9,58	1060
D66	5,67	627

Gemeente Terneuzen	%	absoluut
--------------------	---	----------

Kiesgerechtigden:		43856
Opkomst:	51,26	22480
Geldige stemmen:	51,10	22411
Blanco:	0,11	24
Ongeldig:	0,10	45

TOP/GEMEENTEBELANGEN	24,44	5477
PvdA	24,03	5385
CDA	18,51	4148
VVD	7,59	1700
CU	5,80	1299
SGP	5,60	1255
GL	3,88	869
D66	3,43	769
SP	3,08	691
Lijst Cees Freeke Terneuzen (LCF)	2,42	543
Lijst J. Baart	1,23	275

Gemeente Tholen	%	absoluut
-----------------	---	----------

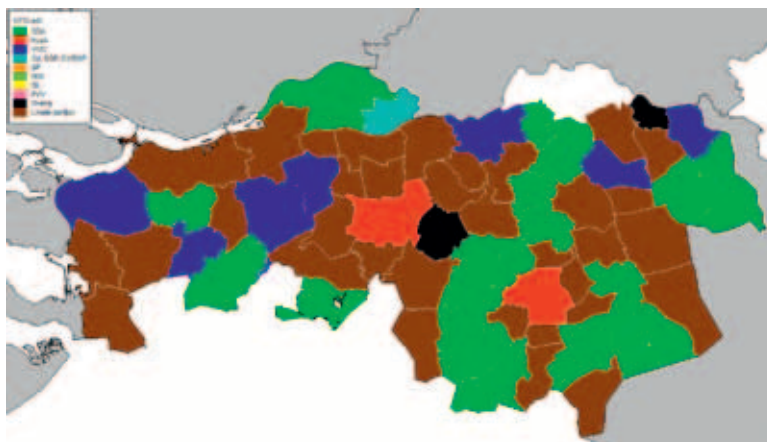
Kiesgerechtigden:		19048
Opkomst:	64,08	12206
Geldige stemmen:	63,98	12186
Blanco:	0,02	3
Ongeldig:	0,09	17

SGP	26,14	3186
PvdA	14,77	1800
VVD	14,52	1769
CDA	13,29	1619
CU	12,08	1472
ABT (Algemeen Belang Tholen)	9,82	1197
SP	9,38	1143

Gemeente Veere	%	absoluut
----------------	---	----------

Kiesgerechtigden:		17204
Opkomst:	67,67	11642
Geldige stemmen:	67,51	11615
Blanco:	0,03	3
Ongeldig:	0,14	24

CU/SGP	23,35	2712
CDA	19,79	2299
VVD	18,85	2190
PvdA/GL	18,82	2186
Dorpsbelangen en Toerisme Veere (DTV)	12,70	1475
D66	6,48	753
Gemeente Vlissingen	%	absoluut
Kiesgerechtigden:		35927
Opkomst:	48,55	17443
Geldige stemmen:	48,40	17387
Blanco:	0,14	24
Ongeldig:	0,09	32
Lokale Partij Vlissingen	21,23	3691
Partij Souburg-Ritthem	16,17	2812
PvdA	13,68	2378
VVD	9,15	1591
CDA	8,80	1530
SP	7,32	1273
GL	6,76	1176
D66	5,81	1011
Progressief Ondernemend Vlissingen	4,47	777
CU	3,44	598
Rechts Protestants Christelijke Unie	3,16	550



Provincie Noord-Brabant

Gemeente Aalburg	%	absoluut
Kiesgerechtigden:		9330
Opkomst:	70,60	6587
Geldige stemmen:	70,45	6573
Blanco:	0,02	1
Ongeldig:	0,14	13
SGP	23,31	1532
CDA	19,90	1308
Belangen Aalburgse Burgers (BAB)	12,35	812
CU	11,64	765
De Aalburgse Alliantie	9,72	639
Ideaalburg	9,10	598
VVD	7,17	471
PvdA	6,82	448

Gemeente Alphen-Chaam	%	absoluut
Kiesgerechtigden:		7407
Opkomst:	65,22	4831
Geldige stemmen:	64,83	4802
Blanco:	0,21	10
Ongeldig:	0,26	19
GBA	32,26	1549
CDA	31,63	1519
Gemeente Belangen Samenwerkings Verband (GBSV)	15,56	747
VVD	8,06	387
Gemeentebelangen Galder, Strijbeek, Ulvenhout AC (GSU)	7,29	350
Lijst-6	5,21	250

Gemeente Asten	%	absoluut
Kiesgerechtigden:		12577
Opkomst:	59,55	7489
Geldige stemmen:	59,36	7466
Blanco:	0,16	12
Ongeldig:	0,09	11
CDA	25,77	1924
Algemeen Belang	19,09	1425
P.G.A. /P.v.d.A.	18,31	1367
Leefbaar Asten	18,26	1363
D66-Hart voor Asten	10,07	752
VVD	8,51	635

Gemeente Baarle-Nassau	%	absoluut
Kiesgerechtigden:		5544
Opkomst:	51,50	2855
Geldige stemmen:	51,28	2843
Blanco:	0,18	5
Ongeldig:	0,13	7
CDA	35,49	1009
Keerpunt '98 (K'98)	30,21	859
Vooruitstrevende Partij Baarle (VPB)	14,77	420
Fractie Ulicoten (FU)	12,03	342
VVD	7,49	213

Gemeente Bergeijk	%	absoluut
Kiesgerechtigden:		14042
Opkomst:	55,59	7806
Geldige stemmen:	55,31	7766
Blanco:	0,35	27
Ongeldig:	0,09	13
CDA	46,79	3634
Lokale Partij Bergeijk	25,38	1971
PvdA	14,96	1162
VVD	12,86	999

Gemeente Bergen op Zoom	%	absoluut
Kiesgerechtigden:		52221
Opkomst:	49,66	25935
Geldige stemmen:	49,46	25826
Blanco:	0,14	35
Ongeldig:	0,14	74
Lijst Linssen	17,48	4514
GBWP	17,10	4417

VVD	14,59	3768
PvdA	12,90	3331
D66	10,37	2677
CDA	9,63	2487
BSD	6,64	1715
GL	4,88	1260
SP	3,24	837
VONK	1,94	501
CU	1,24	319

Gemeente Bernheze	%	absoluut
-------------------	---	----------

Kiesgerechtigden:		22599
Opkomst:	51,20	11571
Geldige stemmen:	51,04	11534
Blanco:	0,11	13
Ongeldig:	0,11	24
CDA	25,79	2975
Progressief Bernheze (P.v.d.A. / GROENLINKS)	14,32	1652
SP	14,31	1650
Bernheze Solidair	14,05	1621
Onafhankelijke Politieke Groepering (O.P.G.)	13,36	1541
Algemeen Belang Bernheze (ABB)	9,93	1145
VVD	8,24	950

Gemeente Best	%	absoluut
---------------	---	----------

Kiesgerechtigden:		21979
Opkomst:	52,50	11539
Geldige stemmen:	52,27	11489
Blanco:	0,12	14
Ongeldig:	0,16	36
CDA	25,12	2886
D66	17,94	2061
VVD	15,47	1777
Best Open	14,09	1619
PvdA	9,84	1131
Jongerenpartij JO	9,17	1054
Puur Bests Belang	6,41	736
Best Democratisch	1,96	225

Gemeente Bladel	%	absoluut
-----------------	---	----------

Kiesgerechtigden:		14878
Opkomst:	53,33	7934
Geldige stemmen:	53,12	7903
Blanco:	0,28	22
Ongeldig:	0,06	9

CDA	23,90	1889
Vrije Hapertse Partij (V.H.P.)	19,09	1509
Bladel Transparant	15,54	1228
VVD	11,51	910
PvdA	11,14	880
GL	9,44	746
Algemeen Belang	9,38	741

Gemeente Boekel	%	absoluut
-----------------	---	----------

Kiesgerechtigden:		7308
Opkomst:	60,04	4388
Geldige stemmen:	59,70	4363
Blanco:	0,37	16
Ongeldig:	0,12	9

Democratische Onafhankelijke Partij (D.O.P.)	25,79	1125
Gemeenschapsbelang Venhorst	25,07	1094
CDA	24,32	1061
Boekel's Welzijn	13,34	582
VVD	11,48	501

Gemeente Boxmeer	%	absoluut
------------------	---	----------

Kiesgerechtigden:		22063
Opkomst:	61,70	13612
Geldige stemmen:	61,49	13566
Blanco:	0,20	27
Ongeldig:	0,09	19

CDA	25,39	3444
SP	20,99	2848
Vijf Dorpen Belang/Lijst Overloon (VDB/LO)	13,92	1888
PK (Progressieve Combinatie)	11,56	1568
Dorpslijst Oeffelt	8,94	1213
VVD	8,74	1185
Politiek Beugen	5,45	739
Belangengroep Rijkevoort	5,02	681

Gemeente Boxtel	%	absoluut
-----------------	---	----------

Kiesgerechtigden:		23552
Opkomst:	53,54	12610
Geldige stemmen:	53,33	12561
Blanco:	0,18	23
Ongeldig:	0,11	26

Balans	19,24	2417
Combinatie'95	16,38	2058
PvdA/GL	13,58	1706
Democratische Partij Boxtel- Liempde	10,21	1283

CDA	10,06	1264
SP	8,77	1102
D66	7,01	881
Boxtels Belang	6,33	795
VVD	6,21	780
Progressieve Democratische Partij	2,19	275

Gemeente Breda	%	absoluut
----------------	---	----------

Kiesgerechtigden:		137101
Opkomst:	48,09	65932
Geldige stemmen:	47,91	65689
Blanco:	0,16	106
Ongeldig:	0,10	137

VVD	21,92	14399
PvdA	19,79	13001
CDA	14,34	9423
D66	13,98	9183
GL	9,02	5922
SP	7,17	4712
Breda '97	5,01	3294
Trots op Nederland Lijst Rita Verdonk	3,92	2575
Leefbaar Breda/De parel van het Zuiden	3,50	2300
CU	1,34	880

Gemeente Cranendonck	%	absoluut
----------------------	---	----------

Kiesgerechtigden:		16129
Opkomst:	49,98	8061
Geldige stemmen:	49,70	8016
Blanco:	0,44	35
Ongeldig:	0,06	10

Echte Lokale Aandacht Nu (ELAN)	31,81	2550
PvdA	20,61	1652
CDA	17,80	1427
Cranendonck Actief!	16,28	1305
VVD	9,08	728
Nieuw Maarheeze	4,42	354

Gemeente Cuijk	%	absoluut
----------------	---	----------

Kiesgerechtigden:		18922
Opkomst:	52,26	9888
Geldige stemmen:	52,07	9853
Blanco:	0,20	20
Ongeldig:	0,08	15

VVD	20,82	2051
CDA	18,22	1795
ALGEMEEN BELANG CUIJK (ABC-CUIJK)	17,62	1736
D66	15,37	1514
PvdA	11,28	1111
Progressief Leefbaar Cuijk ca (PLC'93)	10,43	1028
GL	6,27	618

Gemeente Deurne	%	absoluut
-----------------	---	----------

Kiesgerechtigden:		24678
Opkomst:	53,58	13222
Geldige stemmen:	53,30	13153
Blanco:	0,29	38
Ongeldig:	0,13	31

Politieke Partij DOE!	25,76	3388
CDA	23,07	3035
DeurneNU	17,77	2337
VVD	17,51	2303
PvdA	10,70	1408
Progressief Akkoord	5,19	682

Gemeente Dongen	%	absoluut
-----------------	---	----------

Kiesgerechtigden:		19574
Opkomst:	51,98	10174
Geldige stemmen:	51,78	10136
Blanco:	0,21	21
Ongeldig:	0,09	17

Volkspartij Dongen	19,73	2000
VVD	19,29	1955
SP	19,04	1930
CDA	16,59	1682
DEMOCRATISCH PODIUM	14,23	1442
PvdA	11,12	1127

Gemeente Drimmelen	%	absoluut
--------------------	---	----------

Kiesgerechtigden:		21062
Opkomst:	54,36	11449
Geldige stemmen:	54,16	11407
Blanco:	0,19	22
Ongeldig:	0,09	20

LIJST HARRY BAKKER	27,86	3178
Combinatie Algemeen Belang	17,86	2037
VVD	15,97	1822

CDA	11,15	1272
PvdA	11,12	1269
Groen Drimmelen (VP/D66)	10,88	1241
GL	5,15	588

Gemeente Eersel	%	absoluut
-----------------	---	----------

Kiesgerechtigden:		14298
Opkomst:	55,55	7942
Geldige stemmen:	55,30	7907
Blanco:	0,25	20
Ongeldig:	0,10	15

CDA	36,18	2861
PvdA/GL	19,69	1557
Kernbeleid	17,35	1372
VVD	14,43	1141
VWK Eersel Anders	12,34	976

Gemeente Eindhoven	%	absoluut
--------------------	---	----------

Kiesgerechtigden:		169763
Opkomst:	43,59	73996
Geldige stemmen:	43,38	73641
Blanco:	0,26	188
Ongeldig:	0,10	167

PvdA	20,56	15144
VVD	15,65	11527
D66	12,19	8974
CDA	11,50	8472
GL	8,88	6540
SP	8,70	6406
Ouderen Appèl Eindhoven	6,23	4591
Lijst Pim Fortuyn Eindhoven	4,57	3362
'leefbaar eindhoven'	3,22	2370
Trots op Nederland Lijst Rita Verdonk	2,84	2094
CU	1,81	1331
De Stadspartij	1,40	1028
Eindhoven Nu	1,16	852
Lijst J.C.W.M. Vlemmix	0,80	590
Partij voor Mens en Spirit	0,49	360

Gemeente Etten-Leur	%	absoluut
---------------------	---	----------

Kiesgerechtigden:		32498
Opkomst:	49,10	15957
Geldige stemmen:	48,95	15908
Blanco:	0,05	8
Ongeldig:	0,13	41

Algemeen Plaatselijk Belang	26,76	4257
CDA	19,10	3039
VVD	17,10	2720
Ons Etten-Leur	11,01	1752
PvdA	10,84	1725
D66	7,97	1268
GL	7,21	1147

Gemeente Geertruidenberg	%	absoluut
--------------------------	---	----------

Kiesgerechtigden:		16696
Opkomst:	48,77	8143
Geldige stemmen:	48,65	8123
Blanco:	0,11	9
Ongeldig:	0,07	11

Keerpunt 74	17,73	1440
Uw Drie Kernen	17,44	1417
CDA	15,28	1241
Partij Samenwerking	13,05	1060
PvdA	10,41	846
GL	9,47	769
VVD	8,80	715
SP	7,82	635

Gemeente Geldrop-Mierlo	%	absoluut
-------------------------	---	----------

Kiesgerechtigden:		29920
Opkomst:	49,25	14736
Geldige stemmen:	49,02	14666
Blanco:	0,23	34
Ongeldig:	0,12	36

Democratische Groepering Geldrop (DGG)	15,81	2319
CDA	15,70	2302
PvdA/GL	14,08	2065
Onafhankelijk Geldrop Mierlo (OGM)	13,87	2034
Dorpspartij Mierlo (DPM)	13,45	1972
VVD	11,79	1729
D66	7,92	1161
SP	6,24	915
Democratische Partij voor Solidariteit (DPS)	1,15	169

Gemeente Gemert-Bakel	%	absoluut
-----------------------	---	----------

Kiesgerechtigden:		22386
Opkomst:	54,76	12258
Geldige stemmen:	54,56	12214
Blanco:	0,18	22

Ongeldig:	0,10	22
Lokale Realisten	32,87	4015
CDA	30,95	3780
Dorpspartij	19,55	2388
PvdA	6,93	847
VVD	4,29	524
D66	3,25	397
Fier & Actief	2,15	263

Gemeente Gilze en Rijen	%	absoluut
-------------------------	---	----------

Kiesgerechtigden:		19882
Opkomst:	51,56	10252
Geldige stemmen:	51,23	10185
Blanco:	0,34	35
Ongeldig:	0,16	32
Kern'75	31,85	3244
PvdA	22,73	2315
CDA	16,87	1718
Gemeentebelang	15,89	1618
VVD	12,67	1290

Gemeente Goirle	%	absoluut
-----------------	---	----------

Kiesgerechtigden:		18002
Opkomst:	51,94	9350
Geldige stemmen:	51,69	9305
Blanco:	0,30	28
Ongeldig:	0,09	17
Lijst Riel-Goirle	27,95	2601
CDA	16,13	1501
Pro Actief Goirle	12,76	1187
VVD	11,41	1062
PvdA	10,50	977
SP	10,01	931
Lijst Couwenberg	7,06	657
Sociaal Collectief Goirle-Riel (Sociaal Collectief)	4,18	389

Gemeente Grave	%	absoluut
----------------	---	----------

Kiesgerechtigden:		9598
Opkomst:	57,32	5502
Geldige stemmen:	57,17	5487
Blanco:	0,16	9
Ongeldig:	0,06	6

Verenigd Progressief Grave (VPGrave)	23,60	1295
VVD	19,57	1074
CDA	19,23	1055
Lokale Partij Grave (LPG)	17,53	962
Keerpunt 2010	10,75	590
Trots op Nederland Lijst Rita Verdonk	9,31	511

Gemeente Haaren	%	absoluut
-----------------	---	----------

Kiesgerechtigden:		10546
Opkomst:	56,45	5953
Geldige stemmen:	55,97	5903
Blanco:	0,51	30
Ongeldig:	0,19	20

Samenwerking '95	32,73	1932
CDA	24,95	1473
VVD	22,33	1318
Progressief96	19,99	1180

Gemeente Halderberge	%	absoluut
----------------------	---	----------

Kiesgerechtigden:		23279
Opkomst:	50,72	11806
Geldige stemmen:	50,32	11715
Blanco:	0,33	39
Ongeldig:	0,22	52

CDA	17,93	2101
WOS	14,87	1742
VVD	14,85	1740
Progressief Halderb. (PvdA, D66, GROENLINKS)	12,57	1472
Hoeven 2000	12,41	1454
O.N.S. Halderberge	10,47	1227
Gemeenschapsbelangen Halderberge	9,82	1150
Vrijzinnig Democratisch Genootschap	7,08	829

Gemeente Heeze-Leende	%	absoluut
-----------------------	---	----------

Kiesgerechtigden:		12036
Opkomst:	61,09	7353
Geldige stemmen:	60,86	7325
Blanco:	0,23	17
Ongeldig:	0,09	11

CDA	30,69	2248
Lokaal Heeze-Leende	24,93	1826
VVD	17,65	1293
D66	12,96	949
PvdA	7,86	576
Frans Maas voor Oud en Jong	5,91	433

Gemeente Helmond	%	absoluut
------------------	---	----------

Kiesgerechtigden:		67401
Opkomst:	44,70	30127
Geldige stemmen:	44,49	29986
Blanco:	0,16	47
Ongeldig:	0,14	94

CDA	17,13	5136
PvdA	15,20	4557
VVD	13,46	4036
Soc.Dem.Helmond/Ondernemend Helmond	10,18	3054
SP	9,24	2771
HELDER HELMOND	8,10	2430
GL	6,90	2070
D66	6,29	1887
Trots op Nederland Lijst Rita Verdonk	5,19	1557
HELMONDSE BELANGEN/Leefbaar Helmond	4,44	1332
Helmond Aktief	3,86	1156

Gemeente Heusden	%	absoluut
------------------	---	----------

Kiesgerechtigden:		25742
Opkomst:	65,59	16884
Geldige stemmen:	65,33	16818
Blanco:	0,15	26
Ongeldig:	0,16	40

Heusden ÉÉN	24,71	4155
Gemeentebelangen	22,17	3728
D.M.P. Heusden	14,53	2443
CDA	9,58	1611
VVD	8,95	1506
PvdA	6,88	1157
GL	5,68	956
D66	5,43	913
Lijst W.N.R. Aarts	1,30	219
De Groenen	0,77	130

Gemeente Hilvarenbeek	%	absoluut
Kiesgerechtigden:		11544
Opkomst:	64,47	7442
Geldige stemmen:	64,24	7416
Blanco:	0,19	14
Ongeldig:	0,10	12
Gemeenschapslijst	35,95	2666
HOI	16,46	1221
6 Kernen Belang	13,81	1024
CDA	11,52	854
PvdA	11,48	851
VVD	10,79	800

Gemeente Laarbeek	%	absoluut
Kiesgerechtigden:		16790
Opkomst:	53,76	9027
Geldige stemmen:	53,65	9007
Blanco:	0,08	7
Ongeldig:	0,08	13
Partij Nieuw Laarbeek	33,04	2976
De Werkgroep	21,07	1898
Algemeen Belang Laarbeek	14,03	1264
CDA	13,57	1222
PvdA	7,96	717
VVD	6,72	605
Lijst Peeters	3,61	325

Gemeente Landerd	%	absoluut
Kiesgerechtigden:		11467
Opkomst:	62,68	7187
Geldige stemmen:	62,33	7147
Blanco:	0,39	28
Ongeldig:	0,10	12
Reekse Politieke Partij	29,09	2079
Progressief Landerd	25,30	1808
CDA	23,81	1702
Democratisch Schaijk '97	21,80	1558

Gemeente Loon op Zand	%	absoluut
Kiesgerechtigden:		18112
Opkomst:	51,59	9344
Geldige stemmen:	51,42	9313
Blanco:	0,20	19
Ongeldig:	0,07	12
Gemeentebelangen	33,96	3163

Pro3	21,55	2007
VVD	16,41	1528
CDA	14,79	1377
Lijst Loon op Zand	13,29	1238

Gemeente Maasdonk	%	absoluut
-------------------	---	----------

Kiesgerechtigden:		8561
Opkomst:	51,30	4392
Geldige stemmen:	50,89	4357
Blanco:	0,55	24
Ongeldig:	0,13	11

CDA	29,06	1266
Partij Maasdonk	25,29	1102
Dorpsbelangen	22,84	995
Vooruitstrevende Partij Maasdonk	13,59	592
Dorp Vinkel	9,23	402

Gemeente Mill en Sint Hubert	%	absoluut
------------------------------	---	----------

Kiesgerechtigden:		8558
Opkomst:	59,52	5094
Geldige stemmen:	58,86	5037
Blanco:	0,79	40
Ongeldig:	0,20	17

Algemeen Belang 90	29,92	1507
CDA	29,24	1473
VierKernenPartij	25,63	1291
Dorpslijst Langenboom	15,21	766

Gemeente Moerdijk	%	absoluut
-------------------	---	----------

Kiesgerechtigden:		28677
Opkomst:	49,05	14067
Geldige stemmen:	48,92	14029
Blanco:	0,14	19
Ongeldig:	0,07	19

Onafhankelijk Moerdijk	35,18	4936
CDA	19,16	2688
VVD	15,77	2213
PvdA	9,52	1336
GL	8,12	1139
SP	7,02	985
CU	5,22	732

Gemeente Nuenen, Gerwen en Nederwetten	%	absoluut
--	---	----------

Kiesgerechtigden:		17420
Opkomst:	58,48	10187

Geldige stemmen:	58,19	10137
Blanco:	0,31	31
Ongeldig:	0,11	19
W70	19,20	1946
Combinatie Nuenen c.a.	14,99	1520
PvdA	14,47	1467
CDA	14,21	1440
VVD	13,98	1417
D66	12,79	1297
Nuenens Belang	10,36	1050

Gemeente Oirschot	%	absoluut
-------------------	---	----------

Kiesgerechtigden:		13765
Opkomst:	60,25	8294
Geldige stemmen:	59,73	8222
Blanco:	0,52	43
Ongeldig:	0,21	29
CDA	24,87	2045
Dorpsvisie	20,94	1722
VVD	16,61	1366
D66	14,77	1214
De Gewone Man	13,72	1128
PvdA	9,09	747

Gemeente Oisterwijk	%	absoluut
---------------------	---	----------

Kiesgerechtigden:		19975
Opkomst:	55,12	11010
Geldige stemmen:	54,91	10968
Blanco:	0,15	17
Ongeldig:	0,13	25
PrO (GroenLinks-PvdA-D66)	24,66	2705
Algemeen Belang	20,13	2208
VVD	18,36	2014
CDA	17,02	1867
Partij Gemeente Belangen	16,90	1854
Oisterwijk Optimaal	2,92	320

Gemeente Oosterhout	%	absoluut
---------------------	---	----------

Kiesgerechtigden:		42443
Opkomst:	49,87	21168
Geldige stemmen:	49,66	21079
Blanco:	0,10	21
Ongeldig:	0,16	68
VVD	16,17	3409
PvdA	15,84	3338

Gemeentebelangen	14,01	2954
CDA	13,87	2923
Gezond Burger Verstand	11,22	2365
GL	7,13	1503
D66	6,76	1424
GROEN BRABANT	6,11	1288
SP	5,06	1066
Onafhankelijke Fractie	3,84	809

Gemeente Reusel-De Mierden	%	absoluut
----------------------------	---	----------

Kiesgerechtigden:		9963
Opkomst:	52,61	5242
Geldige stemmen:	52,40	5221
Blanco:	0,27	14
Ongeldig:	0,07	7

Samenwerking	30,43	1589
CDA	25,68	1341
VVD	24,96	1303
PvdA	18,92	988

Gemeente Roosendaal	%	absoluut
---------------------	---	----------

Kiesgerechtigden:		61041
Opkomst:	46,07	28123
Geldige stemmen:	45,89	28010
Blanco:	0,16	46
Ongeldig:	0,11	67

Roosendaalse Lijst	25,62	7177
VVD	24,32	6811
CDA	15,61	4372
PvdA	11,88	3327
SP	9,26	2595
Nieuwe Democraten (ND)	8,82	2470
GL	4,49	1258

Gemeente Rucphen	%	absoluut
------------------	---	----------

Kiesgerechtigden:		18462
Opkomst:	49,06	9058
Geldige stemmen:	48,85	9019
Blanco:	0,29	26
Ongeldig:	0,07	13

VVD	34,07	3073
Rucphense Volkspartij	26,44	2385
CDA	16,85	1520
D66	9,87	890
PvdA	8,43	760
Groep voor Vernieuwing	4,34	391

Gemeente Schijndel	%	absoluut
Kiesgerechtigden:		17985
Opkomst:	48,06	8644
Geldige stemmen:	47,85	8605
Blanco:	0,20	17
Ongeldig:	0,12	22
CDA	24,06	2070
DORP-ABS	21,86	1881
SP	18,59	1600
PvdA	18,38	1582
VVD	17,11	1472

Gemeente 's-Hertogenbosch	%	absoluut
Kiesgerechtigden:		110711
Opkomst:	49,53	54838
Geldige stemmen:	49,31	54589
Blanco:	0,17	94
Ongeldig:	0,14	155
VVD	13,43	7334
GL	11,81	6445
PvdA	11,52	6288
RAADSGROEPERING "BOSCH-BELANG"	10,11	5521
CDA	9,67	5280
ROSMALENS BELANG	9,64	5260
SP	7,76	4236
D66	7,72	4217
Trots op Nederland Lijst Rita Verdonk	6,61	3606
Leefbaar 's-Hertogenbosch & Rosmalen	5,25	2868
Stadspartij Knillis	3,78	2065
Lijst J. Hendrickx	2,69	1469

Gemeente Sint Anthonis	%	absoluut
Kiesgerechtigden:		9044
Opkomst:	65,51	5925
Geldige stemmen:	65,30	5906
Blanco:	0,17	10
Ongeldig:	0,10	9
CDA	34,39	2031
Sint Anthonis NU	33,34	1969
VVD	17,71	1046
Samen Welzijn	14,56	860

Gemeente Sint-Michielsgestel	%	absoluut
Kiesgerechtigden:		21685
Opkomst:	53,11	11517
Geldige stemmen:	52,95	11483
Blanco:	0,14	16
Ongeldig:	0,08	18
DorpsGoed	19,16	2200
Plaatselijke Politieke Alliantie (PPA)	18,27	2098
CDA	16,70	1918
PvdA	10,43	1198
Gestels Belang	9,50	1091
D66	8,26	948
VVD	7,71	885
Senioren Gestel	5,04	579
Lijst Gemonde	4,93	566
Gemeente Sint-Oedenrode	%	absoluut
Kiesgerechtigden:		13719
Opkomst:	56,69	7777
Geldige stemmen:	56,44	7743
Blanco:	0,23	18
Ongeldig:	0,12	16
CDA	26,84	2078
VVD	22,72	1759
Hart voor Rooi / Partij van de Arbeid	17,56	1360
Demokratische Groepering Sint-Oedenrode	15,82	1225
B.V.T. Rooi	13,10	1014
Roois Burger Belang	2,20	170
De Groenen	1,77	137
Gemeente Someren	%	absoluut
Kiesgerechtigden:		14183
Opkomst:	57,48	8153
Geldige stemmen:	57,27	8123
Blanco:	0,18	15
Ongeldig:	0,11	15
CDA	29,05	2360
Gemeenschapslijst Someren-Eind en Sluis XIII	20,83	1692
Lieropse Lijst	13,81	1122
Lijst Someren-Heide	10,72	871
VVD	10,23	831
PvdA	8,03	652
Leefbaar Someren	7,32	595

Gemeente Son en Breugel	%	absoluut
Kiesgerechtigden:		11824
Opkomst:	58,28	6891
Geldige stemmen:	58,03	6862
Blanco:	0,20	14
Ongeldig:	0,13	15
Dorpsbelang	39,93	2740
Dorpsvisie	23,01	1579
VVD	15,48	1062
CDA	14,18	973
PvdA/GL	7,40	508

Gemeente Steenbergen	%	absoluut
Kiesgerechtigden:		18482
Opkomst:	46,03	8508
Geldige stemmen:	45,58	8424
Blanco:	0,57	48
Ongeldig:	0,19	36
VVD	20,95	1765
CDA	18,29	1541
Gemeente Belangen / Dé Lokale Partij	18,19	1532
Lijst Steenbergen Anders (LSA)	12,81	1079
D66	12,37	1042
PvdA	8,88	748
Door !	8,51	717

Gemeente Tilburg	%	absoluut
Kiesgerechtigden:		162618
Opkomst:	44,89	73005
Geldige stemmen:	44,69	72681
Blanco:	0,22	163
Ongeldig:	0,10	161
PvdA	22,20	16133
VVD	15,63	11359
CDA	11,88	8633
D66	11,33	8232
GL	9,33	6779
SP	8,87	6445
Trots op Nederland Lijst Rita Verdonk	6,64	4825
Tilburgse Volkspartij (TVP)	6,11	4444
Verenigde Senioren Partij Tilburg	3,33	2420
Partij voor Tilburg	3,09	2244
CU	1,13	818
Nederlandse Moslim Partij	0,48	349

Gemeente Uden	%	absoluut
Kiesgerechtigden:		31514
Opkomst:	52,68	16600
Geldige stemmen:	52,52	16550
Blanco:	0,15	25
Ongeldig:	0,08	25
VVD-Leefbaar Uden	27,29	4517
CDA	19,15	3170
SP	17,65	2921
Jong Uden	14,66	2427
PvdA	9,05	1497
Gewoon Uden	6,32	1046
D66	5,87	972

Gemeente Valkenswaard	%	absoluut
Kiesgerechtigden:		24764
Opkomst:	51,84	12837
Geldige stemmen:	51,59	12775
Blanco:	0,27	34
Ongeldig:	0,11	28
Valkenswaardse Belangen/DB/ PUUR	24,45	3123
CDA	24,23	3096
H&G	23,33	2981
PvdA	15,77	2015
VVD	6,77	865
D66	5,44	695

Gemeente Veghel	%	absoluut
Kiesgerechtigden:		28660
Opkomst:	53,30	15276
Geldige stemmen:	53,07	15210
Blanco:	0,18	28
Ongeldig:	0,13	38
Democratisch Dorpsbelang	27,31	4154
CDA	22,87	3478
Hart voor Veghel	17,28	2628
VVD	11,23	1708
SP	9,91	1508
Transparant, Evenwichtig, Leefbaar gemeentebelangveghe!	6,15	935
	5,25	799

Gemeente Veldhoven	%	absoluut
Kiesgerechtigden:		34077
Opkomst:	48,28	16454

Geldige stemmen:	48,07	16380
Blanco:	0,26	43
Ongeldig:	0,09	31
Veldhoven Samen Anders (VSA)	22,76	3728
VVD	17,83	2921
Gemeente Belangen Veldhoven (G.B.V.)	16,85	2760
CDA	15,11	2475
PvdA	12,57	2059
D66	7,12	1167
Samenwerkend Veldhoven	5,84	957
Veldhoven Peer Allicht Gewoon Goed (V.P.A.)	1,91	313

Gemeente Vught	%	absoluut
----------------	---	----------

Kiesgerechtigden:		19476
Opkomst:	57,12	11125
Geldige stemmen:	56,96	11094
Blanco:	0,08	9
Ongeldig:	0,11	22

Gemeentebelangen	23,57	2615
VVD	22,44	2490
PvdA/GL	17,92	1988
CDA	11,90	1320
D66	11,38	1262
SP	10,37	1151
Ons-Vught	2,42	268

Gemeente Waalre	%	absoluut
-----------------	---	----------

Kiesgerechtigden:		12700
Opkomst:	57,18	7262
Geldige stemmen:	56,94	7231
Blanco:	0,17	12
Ongeldig:	0,15	19

Aalst-Waalre Belang/Gemeente Belangen '74	26,68	1929
VVD	23,68	1712
CDA	16,25	1175
D66	13,88	1004
PvdA	13,15	951
GL	6,36	460

Gemeente Waalwijk	%	absoluut
-------------------	---	----------

Kiesgerechtigden:		36279
Opkomst:	46,68	16936
Geldige stemmen:	46,48	16862

Blanco:	0,23	39
Ongeldig:	0,10	35
LokaalBelang	23,53	3967
VVD	20,57	3469
CDA	12,77	2153
PvdA	10,91	1839
Groenlinksaf	8,01	1351
Werknemersbelang	6,58	1109
D66	6,46	1090
CU	6,44	1086
SGP	4,73	798

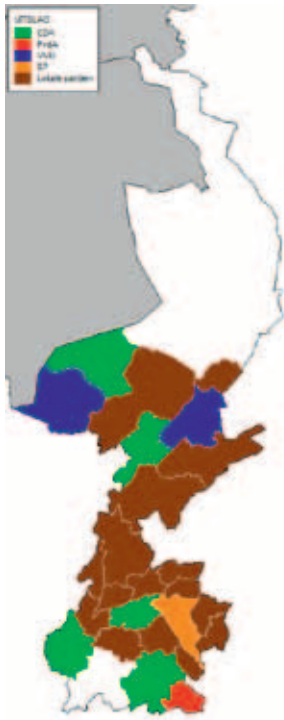
Gemeente Werkendam	%	absoluut
Kiesgerechtigden:		20159
Opkomst:	58,62	11817
Geldige stemmen:	58,38	11768
Blanco:	0,15	18
Ongeldig:	0,15	31
CDA	30,71	3614
Stuurgroep-Dorpsbelang combinatie	28,97	3409
PvdA	16,33	1922
SGP	13,77	1621
CU	10,21	1202

Gemeente Woensdrecht	%	absoluut
Kiesgerechtigden:		17348
Opkomst:	53,90	9350
Geldige stemmen:	53,74	9323
Blanco:	0,04	4
Ongeldig:	0,13	23
Algemeen Belang Zuid-Westhoek (ABZ)	32,71	3050
CDA	17,57	1638
VVD	16,87	1573
PvdA	15,35	1431
D66	10,51	980
Alle Kernen Troef (A.K.T.)	6,98	651

Gemeente Woudrichem	%	absoluut
Kiesgerechtigden:		11091
Opkomst:	58,61	6500
Geldige stemmen:	58,37	6474
Blanco:	0,20	13
Ongeldig:	0,12	13

CDA	30,85	1997
Gemeentebelangen	19,14	1239
CU	18,60	1204
PvdA	16,65	1078
VVD	14,77	956

Gemeente Zundert	%	absoluut
Kiesgerechtigden:		16813
Opkomst:	52,01	8744
Geldige stemmen:	51,67	8687
Blanco:	0,35	30
Ongeldig:	0,16	27
CDA	24,67	2143
VVD	20,58	1788
Dorpsbelangen	19,89	1728
Agrarisch Belang	12,09	1050
PvdA	8,33	724
Nieuw Zundert & Werknemersbelangen	7,47	649
3dpartij	6,96	605



Provincie Limburg

Gemeente Beek	%	absoluut
Kiesgerechtigden:		13432
Opkomst:	59,83	8037
Geldige stemmen:	59,46	7986
Blanco:	0,20	16
Ongeldig:	0,26	35
BBB-NDB	40,62	3244
CDA	26,23	2095
Progressief Beek	21,26	1698
VVD	11,88	949

Gemeente Beesel	%	absoluut
Kiesgerechtigden:		10968
Opkomst:	52,22	5728
Geldige stemmen:	51,98	5701
Blanco:	0,28	16
Ongeldig:	0,10	11
Verantwoorde Lokale Politiek (V.L.P.)	35,17	2005
CDA	18,17	1036
VVD	16,63	948
Beeselse Lijst	15,07	859
PvdA	14,96	853

Gemeente Brunssum	%	absoluut
Kiesgerechtigden:		24148
Opkomst:	53,78	12988
Geldige stemmen:	53,57	12937
Blanco:	0,19	25
Ongeldig:	0,11	26
Burger Belangen Brunssum lijst Palmen	15,03	1945
VVD	14,94	1933
PAK (Progressief Akkoord)	14,23	1841
PvdA	14,02	1814
Brunssumse Christen Democraten (BCD)	9,74	1260
Lijst Borger	9,35	1209
CDA	7,65	990
Trots op Nederland Lijst Rita Verdonk	5,56	719
Lijst Huisman-Peeters	5,14	665
D66	4,34	561
Gemeente Echt-Susteren	%	absoluut
Kiesgerechtigden:		26227
Opkomst:	62,54	16402
Geldige stemmen:	62,09	16285
Blanco:	0,46	75
Ongeldig:	0,16	42
LIJST SAMENWERKING	24,45	3981
CDA	22,39	3646
Democraten Echt-Susteren	13,75	2240
Algemeen Belang	12,18	1984
GL	9,75	1588
VVD	6,63	1080
Partij Nieuw Echt-Susteren	6,52	1061
PvdA	4,33	705
Gemeente Gulpen-Wittem	%	absoluut
Kiesgerechtigden:		12060
Opkomst:	66,23	7987
Geldige stemmen:	65,87	7944
Blanco:	0,29	23
Ongeldig:	0,17	20
CDA	26,31	2090
Fractie Franssen	24,31	1931
Balans	13,31	1057
GL	12,54	996
GROEN!	8,86	704

Fractie Brants	7,67	609
PvdA	7,01	557

Gemeente Heerlen	%	absoluut
Kiesgerechtigden:		73522
Opkomst:	43,91	32286
Geldige stemmen:	43,71	32136
Blanco:	0,20	65
Ongeldig:	0,12	85
SP	22,99	7388
CDA	15,25	4902
PvdA	10,45	3357
Stadspartij Heerlen	8,83	2838
Ouderen Partij Heerlen	8,43	2709
VVD	8,38	2692
Hart-Leers	7,21	2318
Leefbaar Heerlen	5,91	1899
Trots op Nederland Lijst Rita Verdonk	4,65	1493
GL	3,67	1178
D66	3,67	1178
Nederlandse Volks-Unie	0,57	184

Gemeente Kerkrade	%	absoluut
Kiesgerechtigden:		40134
Opkomst:	46,19	18538
Geldige stemmen:	45,99	18458
Blanco:	0,23	43
Ongeldig:	0,09	37
Burgerbelangen	28,76	5309
PvdA	25,07	4627
CDA	17,20	3174
Lokaal Alternatief	9,04	1669
VVD	8,07	1489
SP	6,14	1133
GL	5,73	1057

Gemeente Landgraaf	%	absoluut
Kiesgerechtigden:		31620
Opkomst:	54,30	17169
Geldige stemmen:	54,08	17101
Blanco:	0,19	32
Ongeldig:	0,11	36
GBBL Ubach over Worms	20,34	3479
PvdA	18,12	3098
CDA	13,15	2249

GBBL Nieuwenhagen	11,80	2018
GBBL Schaesberg	11,56	1977
SP	7,66	1310
Trots op Nederland Lijst Rita Verdonk	6,65	1138
GL	5,21	891
VVD	4,09	699
CU	0,77	132
Partij voor V.V.V.	0,64	110

Gemeente Leudal	%	absoluut
-----------------	---	----------

Kiesgerechtigden:		28887
Opkomst:	55,45	16017
Geldige stemmen:	55,15	15931
Blanco:	0,35	56
Ongeldig:	0,10	30
Samen Verder	33,94	5407
Ronduit Open	26,45	4214
CDA	20,24	3225
VVD	7,82	1246
Progressief Leudal	6,80	1083
PvdA	4,75	756

Gemeente Maasgouw	%	absoluut
-------------------	---	----------

Kiesgerechtigden:		19813
Opkomst:	53,82	10664
Geldige stemmen:	53,45	10590
Blanco:	0,43	46
Ongeldig:	0,14	28
CDA	37,30	3950
LOKAAL BELANG	32,71	3464
VVD	16,14	1709
PvdA	13,85	1467

Gemeente Maastricht	%	absoluut
---------------------	---	----------

Kiesgerechtigden:		98174
Opkomst:	49,42	48517
Geldige stemmen:	49,19	48292
Blanco:	0,19	90
Ongeldig:	0,14	135
CDA	18,86	9110
PvdA	15,50	7485
Senioren Partij Maastricht	12,18	5880
GL	10,47	5056
D66	9,93	4794
VVD	9,16	4423

Trots op Nederland Lijst Rita Verdonk	5,91	2855
Stadsbelangen Mestreech	5,91	2852
SP	4,87	2353
Liberale Partij Maastricht	3,45	1664
Christelijke Volks Partij	2,46	1188
CU	1,31	632

Gemeente Meerssen	%	absoluut
-------------------	---	----------

Kiesgerechtigden:		15715
Opkomst:	69,93	10990
Geldige stemmen:	69,69	10951
Blanco:	0,17	19
Ongeldig:	0,13	20

Partij Jo Dejong	39,99	4379
VVD	19,22	2105
Partij Groot Meerssen	15,75	1725
CDA	14,77	1618
PvdA/GL/D66	10,26	1124

Gemeente Nederweert	%	absoluut
---------------------	---	----------

Kiesgerechtigden:		13156
Opkomst:	58,46	7691
Geldige stemmen:	58,19	7655
Blanco:	0,29	22
Ongeldig:	0,11	14

CDA	36,30	2779
Jongeren Akkoord Nederweert (J.A.N.)	31,60	2419
PvdA	16,56	1268
VVD	15,53	1189

Gemeente Nuth	%	absoluut
---------------	---	----------

Kiesgerechtigden:		12860
Opkomst:	63,13	8119
Geldige stemmen:	62,79	8075
Blanco:	0,40	32
Ongeldig:	0,09	12

CDA	27,55	2225
VVD	13,78	1113
Politieke Partij "LEEFBAAR NUTH"	13,41	1083
GL	11,72	946
PvdA	10,86	877
Groot-Nuth	8,61	695

Trots op Nederland Lijst Rita Verdonk	8,27	668
Lokale Partij Nuth (L.P.N.)	5,80	468

Gemeente Onderbanken	%	absoluut
----------------------	---	----------

Kiesgerechtigden:		6559
Opkomst:	58,09	3810
Geldige stemmen:	57,57	3776
Blanco:	0,50	19
Ongeldig:	0,23	15

Democraten Onderbanken	32,94	1244
CDA	26,09	985
VVD	25,00	944
PRO (PRogressief Onderbanken)	15,97	603

Gemeente Roerdalen	%	absoluut
--------------------	---	----------

Kiesgerechtigden:		17259
Opkomst:	58,23	10050
Geldige stemmen:	57,78	9973
Blanco:	0,40	40
Ongeldig:	0,21	37

Roerstreek Lokaal!	27,38	2731
CDA	24,51	2444
VVD	14,95	1491
Blanco lijst Schmitz	12,67	1264
Lijst Nissen	12,66	1263
Democraten Roerdalen	7,82	780

Gemeente Roermond	%	absoluut
-------------------	---	----------

Kiesgerechtigden:		44162
Opkomst:	50,94	22496
Geldige stemmen:	50,69	22384
Blanco:	0,20	45
Ongeldig:	0,15	67

VVD	33,49	7496
CDA	15,58	3487
PvdA	11,99	2683
Demokraten Swalmen	8,78	1966
GL	5,84	1307
Burgerbelangen Roermond	5,80	1298
SP	4,88	1093
D66	4,49	1006
Stadspartij Roermond	4,22	944
Partij Voor De Eenheid	4,04	904
CU	0,89	200

Gemeente Schinnen	%	absoluut
Kiesgerechtigden:		10670
Opkomst:	64,72	6906
Geldige stemmen:	64,19	6849
Blanco:	0,55	38
Ongeldig:	0,18	19
Vernieuwingsgroep	39,68	2718
CDA	29,68	2033
PvdA	17,68	1211
VVD	12,95	887

Gemeente Simpelveld	%	absoluut
Kiesgerechtigden:		9005
Opkomst:	62,15	5597
Geldige stemmen:	61,63	5550
Blanco:	0,52	29
Ongeldig:	0,20	18
Burgerbelangen	33,32	1849
Leefbaar Simpelveld	25,55	1418
Simpelveld Lokaal	19,14	1062
CDA	15,15	841
PvdA	6,85	380

Gemeente Sittard-Geleen	%	absoluut
Kiesgerechtigden:		77289
Opkomst:	54,72	42294
Geldige stemmen:	54,51	42130
Blanco:	0,21	87
Ongeldig:	0,10	77
G.O.B.	20,73	8734
CDA	20,70	8723
Stadspartij Sittard-Geleen-Born	13,35	5626
GL	11,83	4986
PvdA	9,15	3854
VVD	7,32	3083
D66	4,61	1942
SP	4,37	1839
Balans	3,38	1422
Trots op Nederland Lijst Rita Verdonk	3,07	1293
Burger Partij Groot Sittard (B.P.G.S-G)	1,49	628

Gemeente Stein	%	absoluut
Kiesgerechtigden:		20994
Opkomst:	57,91	12158
Geldige stemmen:	57,49	12069
Blanco:	0,27	33
Ongeldig:	0,27	56
Democratisch Onafhankelijken Stein	28,58	3449
Communiceren met Burgers	25,41	3067
CDA	22,73	2743
PvdA	11,68	1410
VVD	6,99	844
D66	4,61	556
Gemeente Vaals	%	absoluut
Kiesgerechtigden:		8225
Opkomst:	50,41	4146
Geldige stemmen:	49,85	4100
Blanco:	0,46	19
Ongeldig:	0,33	27
PvdA	22,88	938
Fractie Scheffers - Vrij en Onafhankelijk (V&O)	22,66	929
CDA	21,27	872
Betaalbaar & Duurzaam Vaals (B&DV)	13,61	558
Pro-Vaals (Pr-Va)	13,22	542
Burgerbelang (BB)	6,37	261
Gemeente Valkenburg aan de Geul	%	absoluut
Kiesgerechtigden:		14175
Opkomst:	61,43	8707
Geldige stemmen:	61,22	8678
Blanco:	0,17	15
Ongeldig:	0,10	14
Algemeen Belang	42,08	3652
CDA	19,15	1662
VVD	11,40	989
Progressieve Partij Groot Valkenburg	11,29	980
PvdA/D66	9,89	858
SP	6,19	537

Gemeente Voerendaal	%	absoluut
Kiesgerechtigden:		10323
Opkomst:	62,47	6449
Geldige stemmen:	62,09	6410
Blanco:	0,50	32
Ongeldig:	0,07	7
Democraten Voerendaal	25,34	1624
CDA	17,46	1119
Voerendaal Actief	13,79	884
D66	13,54	868
PvdA	12,98	832
VVD	7,85	503
Algemeen Gemeenschaps Belang (A.G.B.)	7,11	456
Leefbaar Voerendaal	1,93	124
Gemeente Weert	%	absoluut
Kiesgerechtigden:		38677
Opkomst:	55,04	21289
Geldige stemmen:	54,77	21183
Blanco:	0,24	51
Ongeldig:	0,14	55
VVD	28,85	6112
CDA	20,06	4250
Weert Lokaal	17,61	3731
PvdA	12,27	2600
SP	9,69	2052
D66	8,90	1885
GL	2,61	553

