

Statistische gegevens

Tweede Kamerverkiezing

22 november 2006

Kiesraad – Den Haag, augustus 2007

Inhoudsopgave

Afkortingenlijst	5
Voorwoord	7
Kerncijfers	8
1. Inleiding	9
1.1 Kiesrecht	9
1.2 Kieskringen, stembedistricten en stembureaus	10
2. Het verkiezingsproces	15
2.1 Registratie politieke groeperingen	15
2.2 Kandidaatstelling	16
2.3 Dag van stemming	18
2.4 Vaststelling uitslag	19
2.5 Zetelverdeling	20
2.6 Onregelmatigheden rondom de verkiezingen	20
3. Het experiment 'Stemmen in een willekeurig stemlokaal'	23
4. Stemmen vanuit het buitenland	25
5. Uitslag Tweede Kamerverkiezing	29
5.1 Opkomst verkiezingen	29
5.2 Uitgebrachte stemmen	31
5.3 Blanco/ongeldige stemmen	33
5.4 Zetelverdeling	34
6. Bijlagen	41
Tabellen uitslagen per gemeente	

Afkortingenlijst

In deze publicatie zijn de volgende afkortingen gehanteerd:

CDA	Christen Democratisch Appèl
CDDP	Continue Directe Democratie Partij
CU	ChristenUnie
D66	Democraten 66
GBA	Gemeentelijke basisadministratie Persoonsgegevens
GL	Groenlinks
NVVB	Nederlandse Vereniging voor Burgerzaken
PvdA	Partij van de Arbeid
RIS	Register Ingetrokken Stempassen
SGP	Staatkundig Gereformeerde Partij
SMP	Solide Multiculturele Partij
SP	Socialistische Partij
SWS	Stemmen in een willekeurig stemlokaal
VNG	Vereniging van Nederlandse Gemeenten
Wilders/PvdV	Wilders/Partij voor de Vrijheid
PvdD	Partij voor de Dieren

Voorwoord

Voor u ligt een publicatie van de Kiesraad met statistische gegevens over de verkiezing van de Tweede Kamer der Staten-Generaal die op 22 november 2006 heeft plaatsgevonden.

Ondanks het feit dat er sprake is geweest van ontbindingsverkiezingen, en dus aanzienlijk minder voorbereidingstijd beschikbaar was voor de betrokken instanties, en ondanks de stemmachineproblematiek, zijn de verkiezingen zonder ernstige incidenten verlopen en er kon er een betrouwbare uitslag worden vastgesteld. Dit mede door de enorme inspanningen die geleverd zijn door vele betrokkenen. Op deze plaats wil ik, namens de Kiesraad, al de betrokken mensen bedanken voor hun grote inzet.

In deze uitgave wordt een terugblik gegeven op de Tweede Kamerverkiezing van 22 november 2006. In deze statistische uitgave zijn verder gegevens opgenomen over de opkomst, het percentage uitgebrachte stemmen per partij, het aantal blanco stemmen en het aantal kiesgerechtigden. De in de publicatie opgenomen gegevens zijn ook via de website van de Kiesraad (www.kiesraad.nl) te raadplegen. Via deze website zijn ook het proces-verbaal van de openbare zitting van de Kiesraad voor het vaststellen van de uitslag en de kerngegevens te vinden.

H.R.B.M. Kummeling,
voorzitter

Kerncijfers

<i>Totaaluitslag Nederland</i>	<i>Aantal</i>	<i>Percentage</i>	<i>Zetels</i>
Christen Democratisch Appèl (CDA)	2.608.573	26,51	41
Partij van de Arbeid (P.v.d.A.)	2.085.077	21,19	33
VVD	1.443.312	14,67	22
SP (Socialistische Partij)	1.630.803	16,58	25
Fortuyn	20.956	0,21	0
Groenlinks	453.054	4,60	7
Democraten 66 (D66)	193.232	1,96	3
ChristenUnie	390.969	3,97	6
Staatkundig Gereformeerde Partij (SGP)	153.266	1,56	2
Nederland Transparant	2.318	0,02	0
Partij voor de Dieren	179.988	1,83	2
EénNL	62.829	0,64	0
Groep Wilders / Partij voor de Vrijheid	579.490	5,89	9
Lijst Poortman	2.181	0,02	0
PVN - Partij voor Nederland	5.010	0,05	0
Continue Directe Democratie Partij (CDDP)	559	0,01	0
Liberaal Democratische Partij	2.276	0,02	0
Verenigde Senioren Partij	12.522	0,13	0
Ad Bos Collectief	5.149	0,05	0
Groen Vrij Internet Partij	2.297	0,02	0
Lijst Potmis	4.339	0,04	0
Tamara's Open Partij	114	0,00	0
SMP	184	0,00	0
LRVP - het Zeteltje	185	0,00	0
Geldige stemmen	9.838.683	-	
Blanco	16.315	0,17	
Aantal kiesgerechtigden	12.264.503	-	
Opkomst	9.854.998		80,35

1. Inleiding

Op 22 november 2006 heeft de vervroegde verkiezing van de Tweede Kamer der Staten-Generaal plaatsgevonden. Op grond van de wet had de stemming eigenlijk op woensdag 16 mei 2007 moeten plaatsvinden. Echter, vlak voor het zomerreces viel het kabinet en werden vervroegde verkiezingen voor de Tweede Kamer uitgeschreven voor november 2006. Voor betrokken instanties zoals gemeenten, hoofdstembureaus, het ministerie van Binnenlandse Zaken en Koninkrijksrelaties en de Kiesraad, had dit ingrijpende gevolgen. Bij vervroegde verkiezingen is er een beperktere voorbereidingsperiode dan bij gewone verkiezingen. In hoofdstuk 2 wordt nader ingegaan op de procesmatige kant van de Tweede Kamerverkiezing waarbij de consequenties die de vervroegde verkiezingen teweeg hebben gebracht in het bijzonder worden belicht, evenals bijzondere situaties die zich hebben voorgedaan.

Vervolgens gaat deze publicatie in op de inhoudelijke kant van de Tweede Kamerverkiezing. In hoofdstuk 3 wordt in het bijzonder gekeken naar de voortgang rond het experiment 'Stemmen in een willekeurig stemlokaal' (SWS). Daarna wordt in hoofdstuk 4 het stemmen vanuit het buitenland nader toegelicht, wat bij deze verkiezingen voor het eerst via internet mogelijk was. Vervolgens geeft deze publicatie in hoofdstuk 5 aandacht aan de uitslag van de verkiezingen. In hoofdstuk 6 zijn tot slot de kaarten en tabellen terug te vinden, waarnaar verwezen wordt in deze publicatie en de statistische gegevens per gemeente.

Maar voordat ingegaan kan worden op zowel de procesmatige als de inhoudelijke kant van de verkiezingen, is het goed om te weten wie er mogen stemmen en wie verantwoordelijk is voor welk onderdeel bij de organisatie van de Tweede Kamerverkiezing.

1.1 Kiesrecht *Kiesgerechtigdheid*

Het kiesrecht valt uiteen in het actief en passief kiesrecht. Het actief kiesrecht betreft het recht bij de verkiezingen een stem uit te brengen. Het passief kiesrecht is het recht zich verkiesbaar te stellen voor de bovengenoemde instituten. Bepalingen betreffende het kiesrecht zijn opgenomen in de Kieswet. Aan de verkiezing voor de Tweede Kamer kan worden deelgenomen door alle Nederlanders, ook zij die in het buitenland wonen, die de leeftijd hebben van 18 jaar of ouder. Dit geldt voor zowel het actief als passief kiesrecht.

Uitsluiting van het kiesrecht

Personen die krachtens een onherroepelijke rechterlijke uitspraak wegens een geestelijke stoornis onbekwaam zijn rechtshandelingen te verrichten (onder curatele gestelden) zijn van het kiesrecht uitgesloten,

evenals degenen die door de rechter uit het kiesrecht zijn ontzet. Voor gedetineerden geldt een apart regime waaronder zij aan de stemming kunnen deelnemen. Aan de hand van het op hen toepasselijke regime, dat wordt vastgesteld door de inrichting waar de betrokkene verblijft, wordt beoordeeld of gedetineerden in persoon dan wel bij volmacht mogen stemmen.

Kiezersregister

De kiesgerechtigdheid van de kiezer is gekoppeld aan en vloeit voort uit de gemeentelijke basisadministratie persoonsgegevens (GBA). Uit de GBA wordt het kiezersregister afgeleid. Aan de hand van de gegevens in het kiezersregister worden de oproepingskaarten en stempassen verstuurd naar de kiesgerechtigden. Ter bescherming van de persoonlijke levenssfeer is het kiezersregister niet openbaar. Wel kan iedereen informatie verkrijgen over zijn eigen registratie als kiezer.

De kiezer ontvangt zijn oproepingskaart of stempas op het woonadres in de gemeente waar hij op de dag van de kandidaatstelling (i.c. 10 oktober 2006) staat ingeschreven. Wanneer de kiezer naar een andere gemeente verhuist in de periode tussen de dag van kandidaatstelling en de dag van stemming, ontvangt hij zijn oproepingskaart op het woonadres van zijn oude gemeente. Als de kiezer gebruik wil maken van zijn stemrecht, dient hij naar zijn oude gemeente te gaan om daar zijn stem uit te brengen of zijn oproepingskaart of stempas om te zetten naar een kiezerspas, zodat hij in zijn nieuwe gemeente kan stemmen.

Daklozen bevinden zich in een bijzondere situatie. Daklozen zijn niet, op basis van het feit dat ze dakloos zijn, uitgesloten van het stemrecht. Maar het oproepen van daklozen voor de stemming is praktisch onuitvoerbaar aangezien zij geen vast woonadres hebben. Dit houdt in dat zij geen oproepingskaart of stempas kunnen ontvangen en dus niet kunnen stemmen.

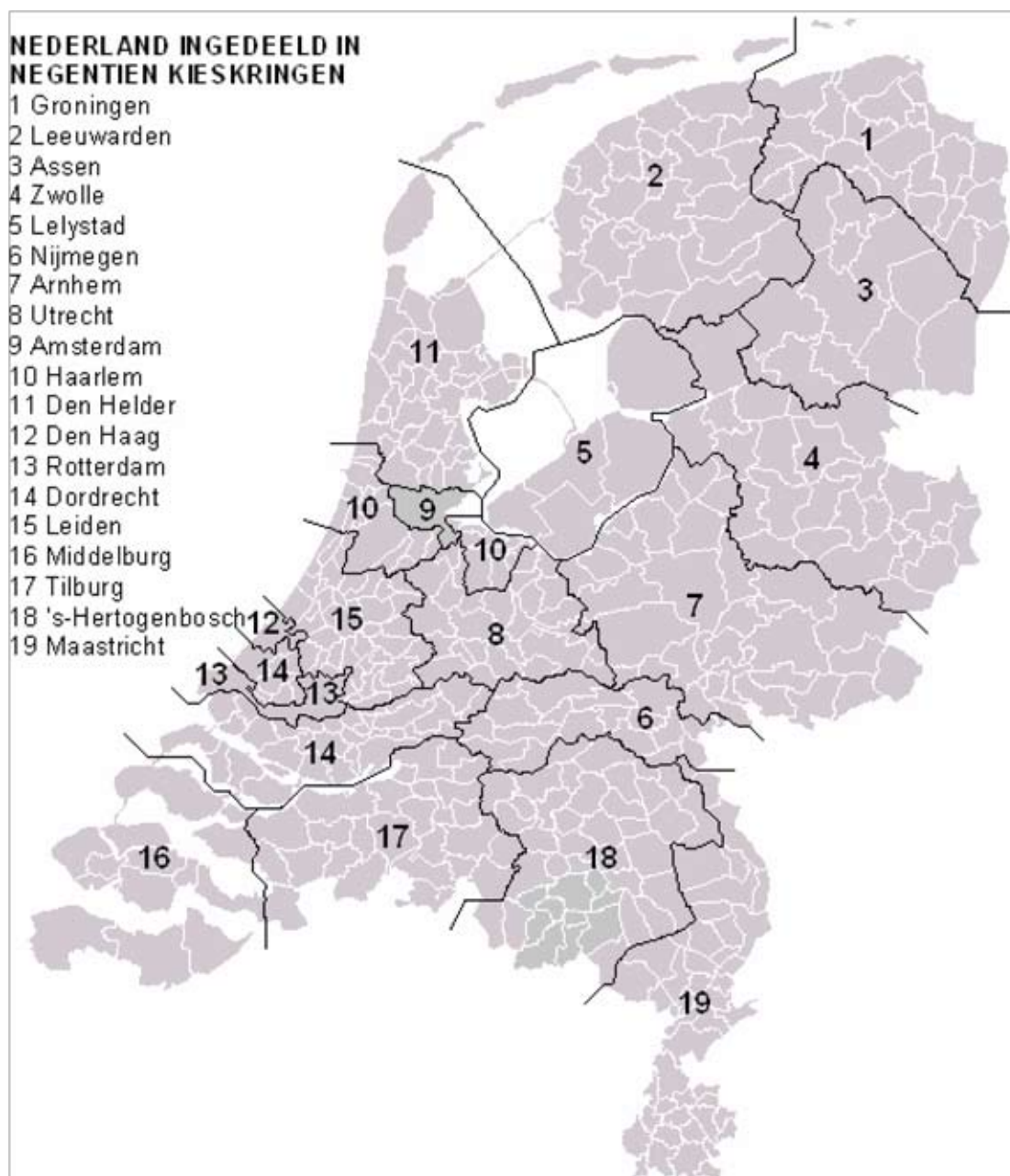
Als daklozen echter een uitkering ontvangen, zijn zij wel in de GBA vermeld. Wanneer dit het geval is, kunnen daklozen contact opnemen met de gemeente waar zij op de dag van de kandidaatstelling ingeschreven staan en informeren naar het ontvangen en/of ophalen van de oproepingskaart of de stempas.

1.2 Kieskringen, stemdistricten en stembureaus

Kieskringen

Voor de Tweede Kamerverkiezing is Nederland opgesplitst in negentien kieskringen. Deze indeling is technisch van aard. Bij de zeteltoekenning aan kandidaten en tussentijdse vacaturevervulling wordt echter wel rekening gehouden met de kieskring waarin de kandidaat is verkozen.

Figuur 1 Kieskringen Tweede Kamerverkiezingen



Stemdistricten

Naast de opsplitsing van Nederland in kieskringen, kunnen gemeenten ervoor kiezen hun gemeente te verdelen in één of meerdere stemdistricten. Wanneer de gemeente niet besluit om meerdere stemdistricten aan te wijzen, vormt de gemeente zelf één stemdistrict. De Kieswet stelt geen nadere voorwaarden aan de omvang van stemdistricten. Dit is de verantwoordelijkheid van het college van burgemeester en wethouders. Factoren zoals de bereikbaarheid van het stemlokaal, het gebruik van stemmachines/stembiljetten en de verwachte opkomst zijn de criteria waarlangs het aantal stemdistricten per gemeente wordt bepaald.

Stembureaus

Aan elk stembedistrict wordt door het college van burgemeester en wethouders een stembureau toegekend. Een stembureau coördineert de organisatie van de verkiezingen in het desbetreffende stembedistrict. Elk stembureau bestaat uit drie leden van wie er één voorzitter is. Zij en een voldoende aantal plaatsvervangende leden worden tijdig benoemd door het college.

Het stemlokaal is de ruimte waarin de stemming daadwerkelijk plaatsvindt. De kiesgerechtigde Nederlanders hebben op 22 november 2006 hun stem kunnen uitbrengen in circa 10.000 stemlokalen.

Hoofdstembureaus

Elk van de negentien kieskringen in Nederland heeft een hoofdstembureau. Het hoofdstembureau bestaat uit vijf leden. De voorzitter van het hoofdstembureau is de burgemeester van de plaats waar het hoofdstembureau is gevestigd. De plaatsvervangend voorzitter en de andere leden, alsmede drie plaatsvervangende leden, worden benoemd, en ontslagen, door de minister van Binnenlandse Zaken en Koninkrijksrelaties. De benoeming geschiedt voor vier kalenderjaren. Het hoofdstembureau is verantwoordelijk voor de kandidaatstelling bij de Tweede Kamerverkiezing en, in het kader van de vaststelling van de uitslag, voor het opmaken van de stemtotalen in de kieskring. Hoofdstuk 2 van deze publicatie gaat hier nader op in.

Tabel 1 Kieskringen en hoofdstembureaus

<i>Nummer van de kieskring</i>	<i>Gemeente waar het hoofdstembureau is gevestigd</i>
1	Groningen
2	Leeuwarden
3	Assen
4	Zwolle
5	Lelystad
6	Nijmegen
7	Arnhem
8	Utrecht
9	Amsterdam
10	Haarlem
11	Den Helder
12	's-Gravenhage
13	Rotterdam
14	Dordrecht
15	Leiden
16	Middelburg
17	Tilburg
18	's-Hertogenbosch
19	Maastricht

Centraal stembureau

Voor de verkiezing van de leden van de Tweede Kamer treedt de Kiesraad als centraal stembureau op. Als centraal stembureau is de Kiesraad verantwoordelijk voor het vaststellen van de verkiezingsuitslag. In hoofdstuk 2 wordt de rol van het centraal stembureau voor, tijdens en na de Tweede Kamerverkiezing nader toegelicht.

2. Het verkiezingsproces

Voor velen is de dag van de stemming dé belangrijkste dag van de gehele verkiezingsperiode. Voor de Kiesraad en andere betrokken instanties zijn andere momenten in het verkiezingsproces ook van groot belang. De Kieswet schrijft nauwkeurig voor hoe uiteindelijk tot een rechtsgeldige vaststelling van de uitslag gekomen dient te worden. Deze beschreven procedures worden nader toegelicht in dit hoofdstuk. Ook wordt ingegaan op de consequenties die de vervroegde verkiezingen teweeg hebben gebracht en bijzondere situaties die zich hebben voorgedaan met betrekking tot het verkiezingsproces.

2.1 Registratie politieke groeperingen

Voor deelname aan de Tweede Kamerverkiezing kan een politieke groepering (partij) ervoor kiezen de aanduiding (naam van de politieke groepering) boven zijn kandidatenlijst te plaatsen. Om van deze mogelijkheid gebruik te kunnen maken, dient de groepering zijn aanduiding te laten registreren door het centraal stembureau.

Het is echter niet verplicht een aanduiding te laten registreren. Wanneer een groepering besluit dit niet te doen, levert deze een zogenoemde 'blanco lijst' in op de dag van de kandidaatstelling. Bovenaan de kandidatenlijst komt dan alleen het lijstnummer te staan.

Bij de afgelopen Tweede Kamerverkiezing hebben twee groeperingen een blanco lijst ingediend.

Voorwaarden registratie

Politieke groeperingen die besluiten hun aanduiding te laten registreren moeten aan een aantal voorwaarden voldoen. Alleen groeperingen die een vereniging zijn met volledige rechtsbevoegdheid komen voor registratie in aanmerking. Dit betekent dat de statuten in een notariële akte moeten zijn vastgelegd. Ook is een bewijs van inschrijving bij de Kamer van Koophandel noodzakelijk. Bovendien moet een waarborgsom aan het Rijk worden betaald, die wordt teruggegeven als bij de eerstkomende verkiezing een geldige kandidatenlijst wordt ingeleverd. Voor registratie ten behoeve van de verkiezingen van de Tweede Kamer bedraagt de waarborgsom 450 euro.

Beoordeling registratie Kiesraad

Zodra een politieke groepering zijn verzoek tot registratie van de aanduiding heeft ingediend, beoordeelt de Kiesraad of de aanduiding aanvaardbaar is of niet. De aanduiding mag bijvoorbeeld niet te veel lijken op een aanduiding van een andere groepering omdat dit verwarrend kan zijn voor de kiezer. Tevens mag de aanduiding niet geheel of hoofdzakelijk overeenstemmen met de aanduiding van een groepering die door de rechter verboden is verklaard.

Het centraal stembureau beperkt zich bij zijn beoordeling tot de aanduiding zelf. De doelstelling of het gedrag van de groepering zijn geen redenen om het verzoek af te wijzen.

De Kiesraad heeft in de aanloop naar de Tweede Kamerverkiezing een recordaantal verzoeken van politieke groeperingen ontvangen die een aanduiding wilden laten registreren. Niet alle verzoeken voldeden aan de gestelde voorwaarden waardoor, na behandeling van alle verzoeken, 74 groeperingen met een geregistreerde aanduiding overbleven.

Tabel 2 Aantallen geregistreerde partijen en aantal deelgenomen partijen

Verkiezingen	2006	2003	2002	1998	1994
Registraties	74	45	45	50	38
Deelgenomen	24	18	18	23	26

2.2 Kandidaatstelling

Om deel te kunnen nemen aan de verkiezingen moet een partij op de dag van kandidaatstelling een kandidatenlijst inleveren.

Normaal gesproken vloeit de datum waarop de kandidaatstelling plaatsvindt, voort uit de Kieswet. In geval van ontbindingsverkiezingen wordt deze datum echter bepaald in het ontbindingsbesluit. In dit geval was 10 oktober 2006 de dag van kandidaatstelling.

Op de dag van kandidaatstelling kunnen politieke partijen tussen 9.00 uur en 15.00 uur hun kandidatenlijsten inleveren bij het hoofdstembureau van één of meerdere kieskringen. Zesentwintig politieke partijen hebben een kandidatenlijst ingeleverd om deel te kunnen nemen aan de Tweede Kamerverkiezingen. Negen partijen hadden al één of meer zetels en zeventien nieuwe partijen hadden nog geen enkele zetel in de Tweede Kamer.

Een partij die in het hele land aan de Tweede Kamerverkiezing wil meedoen, moet in alle kieskringen een lijst inleveren. De partijen die al zitting hebben in de Tweede Kamer en met een aanduiding boven hun lijst hebben deelgenomen aan de laatstgehouden verkiezingen voor de Tweede Kamer, kunnen hun kandidatenlijsten centraal inleveren. Voor de Tweede Kamerverkiezing vindt centrale inlevering plaats bij het hoofdstembureau van de kieskring Den Haag.

Bij deze verkiezingen hebben zeven partijen hun kandidatenlijsten centraal ingeleverd bij het centraal stembureau, de Kiesraad. Het betrof de volgende partijen: CDA, Christen Unie, Fortuyn, Groenlinks, PvdA, SGP en VVD. De overige partijen dienden in één of meerdere kieskringen een kandidatenlijst in.

Waarborgsom

Ook voor het inleveren van een kandidatenlijst is een waarborgsom vereist. Het vereiste van betaling van deze waarborgsom geldt niet voor partijen die al zitting hebben in de Tweede Kamer en aan de laatstgehouden verkiezing, met een aanduiding boven de lijst, hebben deelgenomen. De waarborgsom bij de kandidaatstelling bij de verkiezingen van de Tweede Kamer bedraagt 11.250 euro.

De waarborgsom wordt terugbetaald als de partij tenminste 75% van de kiesdeler heeft behaald. De kiesdeler is het totaal aantal geldig uitgebrachte stemmen gedeeld door het aantal beschikbare zetels. Als 75% van de kiesdeler niet gehaald is, vervalt de waarborgsom aan de Staat.

Ondersteuningsverklaringen

Bij een kandidatenlijst moeten ondersteuningsverklaringen worden overgelegd. Dit zijn schriftelijke verklaringen van kiezers in de desbetreffende kieskring waarin zij aangeven dat zij de lijst ondersteunen. De verplichting tot het overleggen van ondersteuningsverklaringen geldt niet voor partijen die al zitting hebben in de Tweede Kamer en aan de laatstgehouden verkiezing, met een aanduiding boven de lijst, hebben deelgenomen. Bij de verkiezing van de Tweede Kamer moet de lijst worden ondersteund door tenminste dertig kiezers per kieskring.

Ondersteuningsverklaringen worden getekend bij de secretarie van de gemeente waarin de kiezer, die deze verklaring wenst af te leggen, als kiezer staat geregistreerd. Deze ondertekening behoort te geschieden in de week die aan de kandidaatstelling voorafgaat en op de dag van de kandidaatstelling zelf.

Gedurende de voorbereidingen van afgelopen Tweede Kamerverkiezing, heeft een aantal gemeenten bij de Kiesraad melding gemaakt van het ronselen van ondersteuningsverklaringen. De Kiesraad heeft in totaal zeventien meldingen van deze aard ontvangen. De Kiesraad neemt ronselen van ondersteuningsverklaringen, maar ook van stempassen, hoog op en heeft de gemeenten die deze vermoedens hebben geuit, geadviseerd aangifte te doen bij de politie.

Daarnaast is er commotie ontstaan over de registratie van de Partij voor Naastenliefde, Vrijheid en Diversiteit (PNVD) en hun controversiële standpunten over pedofilie. Door gebrek aan ondersteuningsverklaringen kon de partij niet deelnemen aan de verkiezingen.

Verbinding tot lijstencombinatie

Lijsten van verschillende partijen kunnen met elkaar gecombineerd worden tot een zogenaamde lijstencombinatie. Bij de zetelverdeling wordt een lijstencombinatie in eerste instantie als één lijst beschouwd waardoor stemoverschotten bij elkaar worden opgeteld en er kans kan

bestaan op een restzetel. Voorwaarde is wel dat de partijen die deelnemen ook zelfstandig een zetel zouden hebben behaald. Voor de Tweede Kamerverkiezing van 22 november 2006 zijn twee lijstencombinaties ingediend. Het ging om de SP (lijst 4) met Groenlinks (lijst 6) en om de ChristenUnie (lijst 8) met de SGP (lijst 9).

Onderzoek van de kandidatenlijsten en lijstnummering

De hoofdstembureaus moeten beslissen of de bij hen ingeleverde kandidatenlijsten geldig zijn, dat wil zeggen voldoen aan de wettelijke eisen en of de namen van alle kandidaten kunnen worden gehandhaafd. Daarnaast beslist het hoofdstembureau of de eventuele aanduiding boven de lijst kan blijven staan. Onderzocht wordt namelijk of de aanduiding is geregistreerd en of degene die door de partij daartoe is gemachtigd, heeft verklaard dat de persoon die de lijst inlevert de aanduiding erboven mag plaatsen.

Voordat het hoofdstembureau deze besluiten neemt, biedt het de indiener van de lijst de mogelijkheid eventuele verzuimen te herstellen. De Kiesraad publiceert uiteindelijk de kandidatenlijsten in de Staatscourant.

Behalve de publicatie van de kandidatenlijsten is het centraal stembureau ook verantwoordelijk voor het toekennen van een nummer aan de kandidatenlijsten. Tijdens een openbare zitting maakt de Kiesraad de nummers bekend; dit was voor de Tweede Kamerverkiezingen op 12 oktober 2006.

2.3 Dag van stemming

Op de dag van stemming heeft de kiezer de gelegenheid zijn stem tussen 7.30 uur en 21.00 uur uit te brengen.

Het uitbrengen van de stem

Uiterlijk twee weken voor de dag van stemming ontvangt elke kiezer van de burgemeester van de gemeente waar hij op de dag van de kandidaatstelling als kiezer geregistreerd staat, een oproepingskaart of een stempas.

Machtigen

Als de kiezer niet in de gelegenheid is zelf te gaan stemmen, kan hij een andere kiezer machtigen dit voor hem te doen. Hij draagt zijn oproepingskaart dan over aan een andere kiezer uit hetzelfde stembedistrict. In dit geval wordt wel gesproken van een onderhandse volmacht. De kiezer kan ook een kiezer uit een ander stembedistrict machtigen om voor hem te gaan stemmen, dit moet bij schriftelijke machtiging.

Een kiezer kan maximaal twee machtigingen aannemen. Deze regel is ingesteld om het ronselen van volmachten te voorkomen.

Stemmachines

In de meeste gemeenten wordt bij de stemming gebruikgemaakt van stemmachines waarmee de kiezer, na inlevering van zijn oproepingskaart of stempas, zijn stem kan uitbrengen. Een besluit om bij de verkiezingen gebruik te maken van stemmachines kan worden genomen door de raad van de desbetreffende gemeente. Voor de stemming mag echter alleen gebruik worden gemaakt van stemmachines die door de minister van Binnenlandse Zaken en Koninkrijksrelaties zijn goedgekeurd. Rondom deze verkiezingen is er commotie ontstaan vanwege het gebruik van de stemmachines. Omdat deze stemmachineproblematiek ook invloed heeft gehad op het verkiezingsproces, wordt hier in paragraaf 2.6 specifiek aandacht aan besteed.

Rode potlood

In de gemeenten waar niet wordt gestemd met stemmachines, wordt gestemd met potlood. Na inlevering van de oproepingskaart of stempas, ontvangt de kiezer van de voorzitter van het stembureau een stembiljet waarop alle deelnemende kandidatenlijsten zijn afgedrukt. De kiezer brengt zijn stem uit door de witte stip in een zwart vierkantje, vóór de naam van de kandidaat, rood te maken. In 34 gemeenten hebben kiezers met het rode potlood gestemd. Dit zijn er meer dan voorheen. Als gevolg van de stemmachineproblematiek moesten verschillende gemeenten overschakelen van stemmachine naar papier en potlood.

De dag van stemming is goed verlopen. Informatie over de opkomst en de uitgebrachte stemmen wordt in hoofdstuk 5 gegeven.

2.4 Vaststelling uitslag

Bij het vaststellen van de uitslag hebben zowel het stembureau, het hoofdstembureau als het centraal stembureau een actieve rol. Samen zorgen zij ervoor dat de stemmen worden geteld en de uitslag wordt vastgesteld.

In eerste instantie tellen de stembureaus op hun stembureau de uitgebrachte stemmen en stellen aan de hand daarvan een proces-verbaal op. Op basis hiervan stellen de hoofdstembureaus de uitslag in de kieskringen vast, waarvan ook een proces-verbaal wordt opgemaakt. Tot slot stelt het centraal stembureau op basis van deze processen-verbaal de uiteindelijke uitslag vast.

Tweede Kamerverkiezing 2006

Het tellen van de stemmen en het vaststellen van de uitslag vergt bij elke verkiezing veel inspanning van de mensen die erbij betrokken zijn. Bij de verkiezingen van 22 november 2006 werd een nog groter beroep gedaan op de inzet van deze mensen omdat aanvullende beveiligingsmaatregelen waren ingesteld vanwege de stemmachineproblematiek (zie paragraaf 2.5)

2.5 Zetelverdeling Nadat de uitslag is vastgesteld, worden de zetels verdeeld. De verdeling van de zetels vindt plaats in twee fasen: verdeling van de zetels over de partijen en vervolgens de verdeling van de zetels over de kandidaten.

Verdeling van de zetels over de partijen

Bij de berekening van de uitslag verdeelt het centraal stembureau de zetels eerst over de lijsten. Hierbij is de kiesdeler van belang. De kiesdeler wordt verkregen door alle geldig uitgebrachte stemmen in Nederland te delen door het totale aantal te verdelen zetels. Bij de Tweede Kamerverkiezing zijn 150 zetels te verdelen. Het aantal zetels dat direct aan een lijst kan worden toegewezen, is gelijk aan het aantal keren dat de kiesdeler in het stemmentotaal van de lijst (het zogehete ‘stemcijfer’) is begrepen. Bij de zeteltoekenning wordt vervolgens rekening gehouden met het aantal stemmen op de partijen van de lijstencombinatie.

Na de eerste toedeling van de zetels aan de partijen zullen over het algemeen nog zetels te verdelen overblijven. De toekenning van deze zogenoemde ‘restzetels’ geschiedt bij de verkiezingen van de Tweede Kamer volgens het systeem van de grootste gemiddelden.

De verdeling van de zetels over de kandidaten

Na de zetels verdeeld te hebben over de lijsten wordt vastgesteld welke kandidaten zijn gekozen. De stemmen die op een bepaalde kandidaat zijn uitgebracht worden voorkeurstemmen genoemd. Om een kandidaat met voorkeurstemmen in de Tweede Kamer te kiezen, dient op hem een aantal voorkeurstemmen te worden uitgebracht dat meer bedraagt dan 25% van de kiesdeler (voorkeursdrempel).

Bij de Tweede Kamerverkiezing is één kandidaat (mw. F. Koser Kaya van D66) op grond van het aantal voorkeurstemmen in de Kamer gekomen, die anders op basis van de lijstvolgorde niet in de Kamer zou zijn gekomen.

2.6 Onregelmatigheden rondom de verkiezingen

De Kiesraad heeft geconstateerd dat bij deze verkiezingen extra aandacht was voor eventuele onregelmatigheden. Naast de stemmachineproblematiek en een actie van radiozender Caz!, zorgde ook (het gebruik van) de stempas voor de nodige ophef. De stempas wordt verder besproken in hoofdstuk 3 ‘Stemmen in een Willekeurig Stemlokaal’.

De stemmachineproblematiek

In het najaar van 2006 zwengelde een actiegroep ‘Wij vertrouwen stemcomputers niet’ een discussie aan over de inzet van stemmachines in het verkiezingsproces. De actiegroep twijfelde aan de betrouwbaarheid van stemmachines en trok veel aandacht van media en politiek.

Het ministerie van Binnenlandse Zaken en Koninkrijksrelaties trof verschillende maatregelen om de betrouwbaarheid van het stemproces te waarborgen. Onder deze maatregelen vielen de controle en verzegeling van alle stemmachines, een verscherpte fysieke beveiliging van de stemmachines bij de gemeenten en de controle achteraf van de stemmachines.

Tevens heeft de minister van Bestuurlijke Vernieuwing en Koninkrijksrelaties een aantal weken voor de dag van stemming de goedkeuring voor het inzetten van de Sdu-machines ingetrokken vanwege een onvoldoende waarborging van het stemgeheim. Gemeenten die gebruik maakten van deze machines moesten overgaan op stemmen met behulp van potlood of met Nedap-stemmachines. Om de getroffen gemeenten te begeleiden bij deze omschakeling heeft het ministerie van Binnenlandse Zaken en Koninkrijksrelaties een projectteam ingesteld dat, onder andere, vragen over de inzet van de stemmachines in het stemproces heeft beantwoord. Daarnaast heeft de stemmachinefabrikant extra mensen ingezet om, bij de gemeenten die de Nedap-stemmachines gebruikten, de machines vooraf te controleren en te verzegelen en ook naderhand te controleren.

Op verzoek van de minister van Bestuurlijke Vernieuwing en Koninkrijksrelaties zijn verschillende controles verricht. In de eerste plaats zijn alle machines voorafgaand, tijdens en na afloop van de stemming door de leden van de stembureaus gecontroleerd, met name op de verzegeling. Naar aanleiding van de controle door de stembureaus zijn twee stemmachines overgebracht naar het Nederlands Forensisch Instituut (NFI) omdat de machines als mogelijk 'verdacht' waren aangemerkt. Deze twee machines zijn niet bij de stemming gebruikt.

Los hiervan is na afloop van de stemming, tevens in opdracht van de minister, door onafhankelijke auditors een steekproef genomen onder de gebruikte machines. Bij deze steekproef zijn 1023 machines betrokken geweest. Als gevolg van het onderzoek door de auditors zijn vijf stemmachines naar het NFI overgebracht. In alle zeven gevallen was de uitkomst positief; er zijn geen aanwijzingen gevonden die duiden op de beïnvloeding van de machines door manipulatie.

In verband met de discussie over de betrouwbaarheid van stemmachines heeft het centraal stembureau bij deze verkiezing ook de processen-verbaal van de stembureaus, voor zover daarin bezwaren stonden die verband houden met stemmachines of voor zover de zitting was geschorst, ontvangen. In totaal is 335 keer bezwaar gemaakt over mogelijke schending van het stemgeheim en/of mogelijke manipulatie van stemmachines. Het betrof in alle gevallen algemene bezwaren over de betrouwbaarheid van stemmachines die niet met specifieke incidenten die zich in het stemlokaal voordeden, waren onderbouwd. In 57 gevallen is bezwaar gemaakt over

andere aspecten van stemmachines, zoals klachten wegens technische storingen.

De resultaten van de onderzoeken en de ingebrachte bezwaren geven het centraal stembureau geen aanleiding de betrouwbaarheid van de uitslag van de verkiezing in twijfel te trekken.

De intrekking van de goedkeuring van de stemmachines van Sdu vlak voor de verkiezingen heeft ertoe geleid dat sommige gemeenten met het rode potlood moesten stemmen in plaats van met de stemmachine.

Het betrof de volgende gemeenten:

Aalsmeer	Meijel	Uithoorn
Amsterdam	Moordrecht	Uden
Beemster	Nederlek	Veere
Bernheze	Neerijnen	Vlieland
Culemborg	Oirschot	Vlist
Drimmelen	Ooststellingwerf	Waalre
Franekeradeel	Reeuwijk	IJsselstein
Geertruidenberg	Schermer	Zeevang
Heiloo	Schijndel	Zoeterwoude
Hilvarenbeek	Sevenum	Zuidhorn
Leeuwarderadeel	Sint Anthonis	
Leiderdorp	Tholen	

Radio Caz!

Ongeveer een week voor de dag van de stemming gaf een actie van radio Caz! aanleiding voor de Kiesraad om aangifte te doen bij de politie van Amsterdam. In een programma van radio Caz! hadden de programmamakers luisteraars oproepen om hun oproepingskaart of stempas, als zij niet wilden stemmen, als volmacht te tekenen en naar het radiostation op te sturen. Het radiostation verdeelde de kaarten onder luisteraars die extra enthousiast waren en maakte het hen mogelijk ook als gemachtigde een stem uit te brengen. De Kiesraad meende dat deze actie is aan te merken als ronselen van volmachtstemmen, een handeling die strafbaar is gesteld in artikel Z 8 van de Kieswet.

Mogelijk was ook sprake van het strafbaar feit zoals gesteld in artikel Z 3 van de Kieswet: het voorhanden hebben van volmachtbewijzen met het oogmerk deze wederrechtelijk te gebruiken. De Kiesraad heeft het radiostation daarop gewezen, maar radio Caz! is met de actie doorgegaan. De Kiesraad heeft vervolgens aangifte gedaan van een mogelijke overtreding van de Kieswet.

3. Het experiment 'Stemmen in een willekeurig stemlokaal'

Bij de Tweede Kamerverkiezing zijn er twee experimenten gehouden in het kader van het project Kiezen op afstand (Koa). Doel van het project is om het stemgemak te vergroten. Eén experiment is er op gericht om het stemmen voor Nederlanders in het buitenland te vergemakkelijken. Kiezers in het buitenland kregen de mogelijkheid om via internet hun stem uit te brengen. Dit experiment wordt in hoofdstuk 4 nader toegelicht.

Het tweede experiment is het 'Stemmen in een willekeurig stemlokaal' (SWS), wat inhoudt dat de kiezer zijn stem kan uitbrengen in elk willekeurig stemlokaal binnen de gemeente. Dit hoofdstuk gaat nader in op de voortgang van dit experiment en licht onregelmatigheden toe die zich hebben voorgedaan aangaande (het gebruik van) de stempas gedurende afgelopen Tweede Kamerverkiezing.

Veranderingen stemproces door invoering SWS project

Met het project SWS verandert het stemproces op een aantal punten. Het meest opvallende verschil is dat de oproepingskaart wordt vervangen door een stempas. Deze stempas is, in tegenstelling tot de oproepingskaart, voorzien van echtheidskenmerken.

Ook de manier waarop de kiesgerechtigdheid wordt gecontroleerd, verandert. In geval van deelname aan het SWS-experiment wordt in de stembureaus gebruik gemaakt van een Register Ingetrokken Stempassen (RIS). Dit betreft een zogenaamd negatief register waarin is aangetekend welke stempassen voorafgaand aan de verkiezing zijn ingetrokken. Een stempas kan vervallen zijn verklaard door bijvoorbeeld verlies, diefstal, het verlenen van een schriftelijke volmacht, intrekking van de kiesgerechtigdheid of overlijden. De stempas wordt door opname in het RIS ongeldig verklaard, waardoor er niet meer mee gestemd kan worden.

Tweede Kamerverkiezing 2006

Bij de Tweede Kamerverkiezing is er voor de tweede keer een grootschalig experiment gehouden met stemmen in een willekeurig stemlokaal. Deden er bij de gemeenteraadsverkiezingen van maart 2006 239 gemeenten mee; aan het experiment bij de Tweede Kamerverkiezing waren dit er 312 waaronder Amsterdam, Rotterdam en Den Haag. Het gaat hierbij om ongeveer 10 miljoen kiesgerechtigden. Uit de evaluatie van het ministerie van Binnenlandse Zaken en Koninkrijksrelaties blijkt dat ongeveer 10% van de kiesgerechtigden in een ander stemlokaal is gaan stemmen. Verschillende gemeenten hadden stemlokalen ingericht op plekken waar veel burgers komen, zoals stations, winkelcentra en grote opleidingsinstituten, om zo de mogelijkheid tot stemmen in een willekeurig stemlokaal te vergroten.

Onregelmatigheden bij SWS-experiment

Het experiment bij de Tweede Kamerverkiezing is zonder grote incidenten verlopen. Wel bleek op de dag van stemming dat een groot deel van de kiezers onvoldoende bekend was met de veranderingen in het stemproces, welke een gevolg zijn van deelname aan het experiment. Naar aanleiding hiervan kreeg de Kiesraad voornamelijk klachten binnen van burgers over het feit dat zij niet aan de stemming konden deelnemen, omdat zij geen vervangende stempas meer konden aanvragen. Klaarblijkelijk waren kiezers niet goed op de hoogte van de termijn die aan het aanvragen van een vervangende stempas gebonden is. Na afloop van de verkiezingen is door verschillende instanties, waaronder de Kiesraad (21 december 2006, 2006-0000425212, te vinden op www.kiesraad.nl), aangedrongen op een uniforme termijn voor het aanvragen van de vervangende stempas. Bij de Tweede Kamerverkiezing kon een kiezer tenminste vijf dagen voor de verkiezingen een vervangende stempas aanvragen. De burgemeester kan deze periode verruimen tot en met de dag voor de stemming.

4. Stemmen vanuit het buitenland

Naast het SWS-experiment, heeft het ministerie van Binnenlandse Zaken en Koninkrijksrelaties ook het experiment 'stemmen via internet' geïntroduceerd. Bij dit experiment konden Nederlandse kiesgerechtigden die wonen of werken in het buitenland hun stem uitbrengen via internet.

Procedure om vanuit het buitenland te kunnen stemmen

Een in het buitenland woonachtige Nederlander die mee wil doen met de verkiezing voor de Tweede Kamer, moet zich voor iedere Tweede Kamerverkiezing (opnieuw) als kiesgerechtigde in het buitenland registreren. Om deel te kunnen nemen dient de kiesgerechtigde zich uiterlijk zes weken voor de verkiezingen te registreren. Deze registratie wordt verzorgd door de gemeente Den Haag.

Wanneer de kiezer vanwege zijn beroep in het buitenland verblijft en ingeschreven staat bij een Nederlandse gemeente, kan hij zich eveneens laten registreren als kiesgerechtigde in het buitenland. In deze situatie dient de registratie uiterlijk vier weken voor de verkiezingen te geschieden: de kiezer stuurt zijn registratieformulier niet naar de gemeente Den Haag, maar naar de gemeente waar hij ingeschreven staat. Deze procedure is ook van kracht voor Nederlandse militairen die gedurende de dag van de stemming in het buitenland op missie zijn.

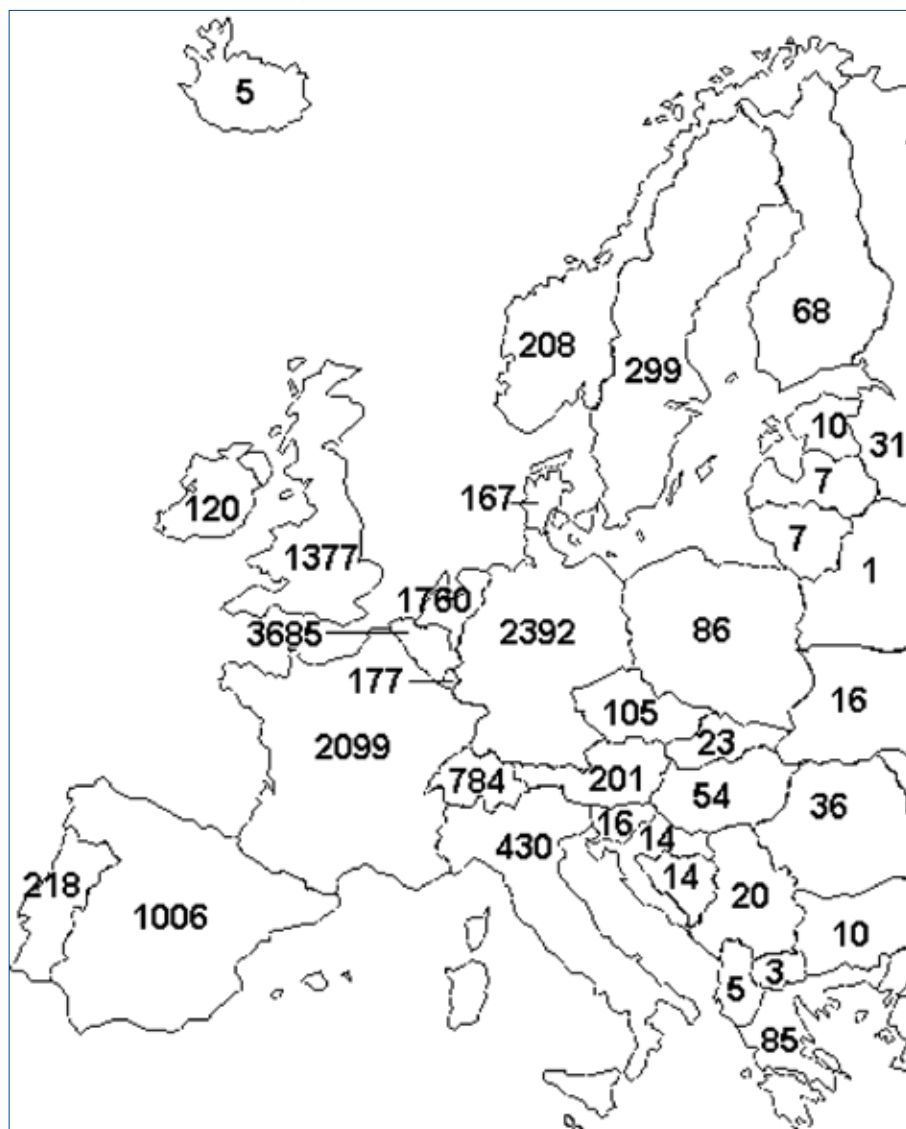
Tweede Kamerverkiezing 2006

In 2006 hebben 34.305 kiesgerechtigden zich geregistreerd voor kiezen vanuit het buitenland. Dit is 34% meer dan bij de Tweede Kamerverkiezing in 2003. Voor het stemmen via internet hebben 21.593 kiezers (63%) zich aangemeld.

Figuur 2 Geregistreerde internetstemmers (wereldwijd)



Figuur 3 Geregistreerde internetstemmers (Europa)



Na registratie ontvingen de kiezers per post een handleiding en een stemcode waarmee zij van 18 november tot 22 november 2006 (van 7:30 tot 21:00 uur) konden stemmen via www.internetstembureau.nl.

Via internet hebben 19.815 kiezers (92% van het aantal registraties) hebben hun stem uitgebracht.

Na het uitbrengen van de stem werd aan de kiezers gevraagd of zij online een enquête wilden invullen. Deze enquête hebben 11.003 kiezers (56%) ingevuld. Hieruit bleek dat 99% van de kiezers uit het buitenland het stemmen via internet prefereert boven het stemmen per brief. De kiezers vonden stemmen via internet betrouwbaarder (85%) en vooral eenvoudiger dan briefstemmen (96%).

Na sluiting van de stemming konden de kiezers hun stem controleren. De meeste kiezers hebben hier geen gebruik van gemaakt, maar zij gaven wel aan dat de mogelijkheid tot stemcontrole hun vertrouwen in de stembureau heeft vergroot. Zodra de stemming gesloten was, stelde het hoofdstembureau in Den Haag de uitslag vast.

5. Uitslag Tweede Kamerverkiezing

In hoofdstuk 2 is kort ingegaan op de procedures die gevolgd worden om het verkiezingsproces spoedig te laten verlopen. Het is gebleken dat de organisatie van de Tweede Kamerverkiezing van 22 november 2006 volgens de Kieswet is verlopen. Dit hoofdstuk gaat nader in op de uitslag van de verkiezingen.

5.1 Opkomst verkiezingen De opkomst bij deze verkiezingen was met 80,35% iets hoger dan de opkomst bij de Tweede Kamerverkiezing in 2003. Op 22 november 2006 hebben 9.854.998 personen van de 12.264.503 kiesgerechtigden de gang naar de stembus gemaakt. De opkomst voor de Tweede Kamerverkiezing is sinds 1989 niet meer zo hoog geweest, wat blijkt uit de onderstaande tabel:

**Tabel 3: Kiesgerechtigden, opkomst en stemmen
Tweede Kamerverkiezingen**

	Kiesge- rechtigden	Opkomst	Totaal stemmen	Ongeldige stemmen
<i>Perioden</i>	<i>absoluut</i>	<i>%</i>	<i>Absoluut</i>	
1971	8 048 726	79,1	6 364 719	46 567
1972	8 916 947	83,5	7 445 287	51 242
1977	9 506 318	88,0	8 365 829	48 217
1981	10 040 121	87,0	8 738 238	47 401
1982	10 216 627	81,0	8 273 631	37 115
1986	10 727 701	85,8	9 199 621	27 462
1989	11 112 189	80,3	8 919 787	26 485
1994	11 455 924	78,8	9 027 887	46 331
1998	11 755 132	73,3	8 622 222	14 435
2002	12 035 935	79,1	9 515 226	14 074
2003	12 076 711	80,0	9 666 602	12 127
2006	12 264 503	80,4	9 854 998	16 315

© Centraal Bureau voor de Statistiek, Voorburg/Heerlen
2007-03-12

De laagste opkomst bij deze verkiezingen was in Rotterdam met 70,87% en de hoogste opkomst werd geteld op Schiermonnikoog met 94,32%.

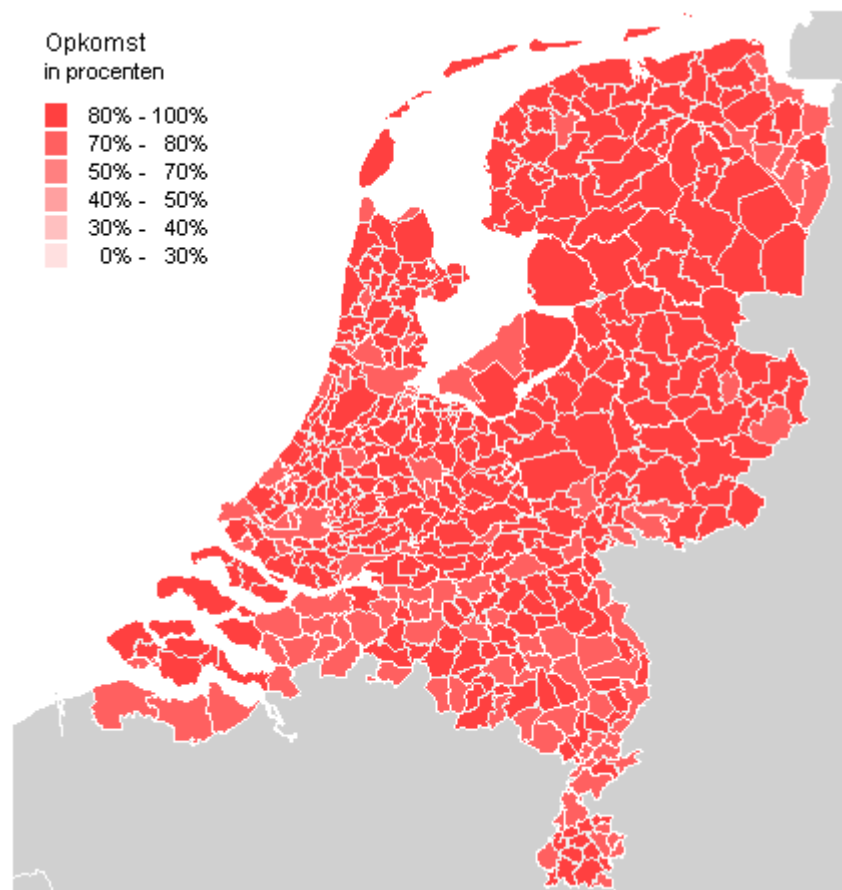
Na Rotterdam hadden de volgende vier gemeenten de laagste opkomst:

's-Gravenhage	71,51%
Rucphen	72,22%
Tilburg	72,98%
Helmond	73,92%

Na Schiermonnikoog was de opkomst het hoogst in de volgende vier gemeenten:

Ameland	93,57%
Rozendaal	93,45%
Staphorst	91,49%
Vlieland	91,01%

Figuur 4 Opkomst Nederland Tweede Kamerverkiezingen 2006 in procenten



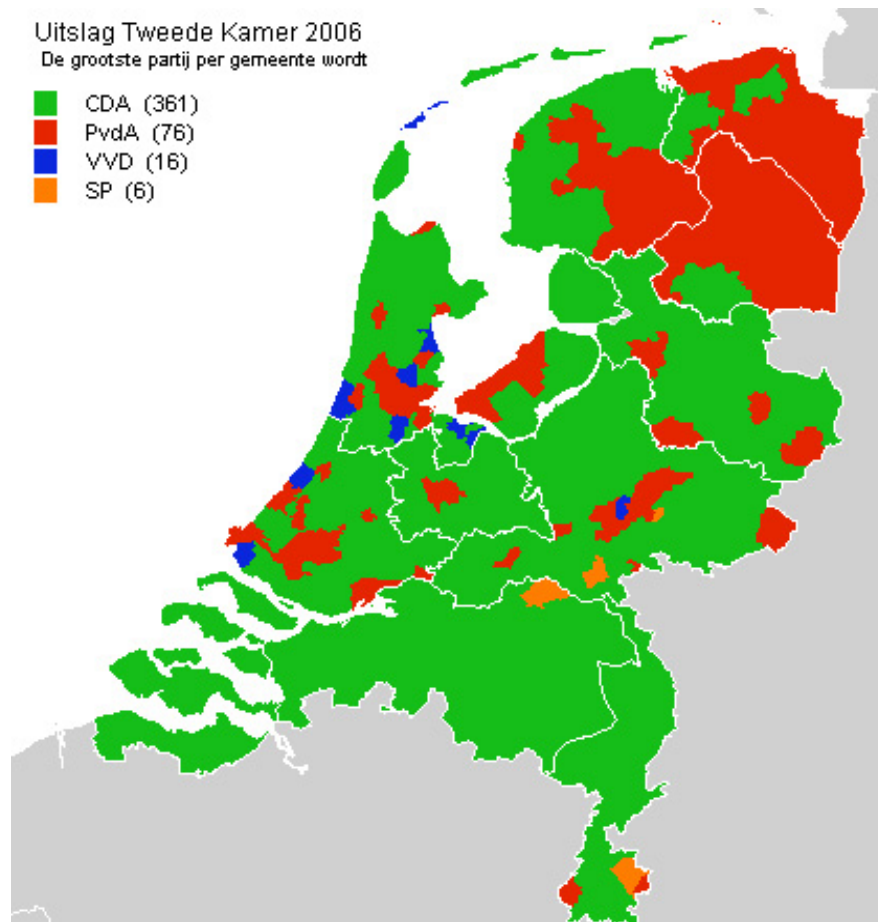
In de hieronder afgebeelde tabel is het totaal aantal uitgebrachte stemmen per politieke partij en het percentage van het totaal aantal uitgebrachte stemmen opgenomen. Ook is het totaal aantal zetels dat de deelnemende partijen hebben ontvangen, te zien.

5.2 Uitgebrachte stemmen **Tabel 4: Kerngetallen Tweede Kamerverkiezing 2006**

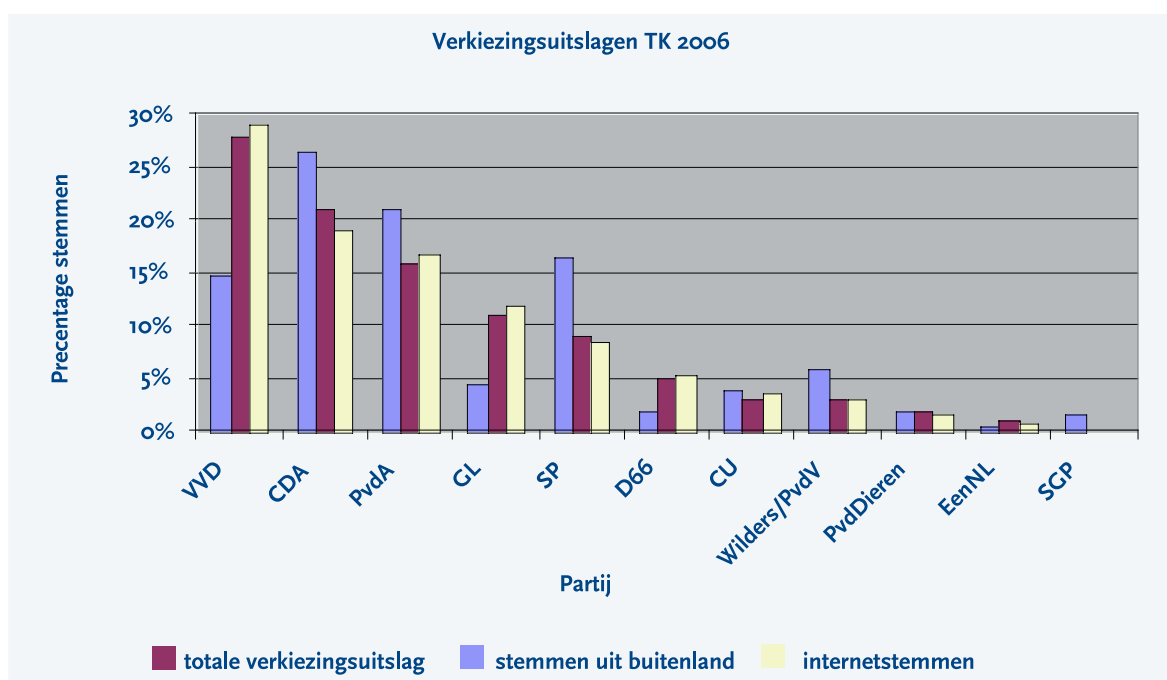
Totaaluitslag Nederland	Aantal	Percentage	Zetels
Christen Democratisch Appèl (CDA)	2.608.573	26,51	41
Partij van de Arbeid (PvdA)	2.085.077	21,19	33
VVD	1.443.312	14,67	22
SP (Socialistische Partij)	1.630.803	16,58	25
Fortuyn	20.956	0,21	0
Groenlinks	453.054	4,60	7
Democraten 66 (D66)	193.232	1,96	3
ChristenUnie	390.969	3,97	6
Staatkundig Gereformeerde Partij (SGP)	153.266	1,56	2
Nederland Transparant	2.318	0,02	0
Partij voor de Dieren	179.988	1,83	2
EénNL	62.829	0,64	0
Groep Wilders / Partij voor de Vrijheid	579.490	5,89	9
Lijst Poortman	2.181	0,02	0
PVN - Partij voor Nederland	5.010	0,05	0
Continue Directe Democratie Partij (CDDP)	559	0,01	0
Liberaal Democratische Partij	2.276	0,02	0
Verenigde Senioren Partij	12.522	0,13	0
Ad Bos Collectief	5.149	0,05	0
Groen Vrij Internet Partij	2.297	0,02	0
Lijst Potmis	4.339	0,04	0
Tamara's Open Partij	114	0,00	0
SMP	184	0,00	0
LRVP - het Zeteltje	185	0,00	0
Geldige stemmen	9.838.683	-	
Blanco	16.315	0,17	
Aantal kiesgerechtigden	12.264.503	-	
Opkomst	9.854.998	80,35	

Op de navolgende kaart wordt aangegeven welke partij de meeste stemmen heeft gekregen per gemeente. Alleen het CDA, de PvdA, de SP en de VVD zijn getoond in het kaartje, omdat zij in minstens één gemeente in Nederland de grootste zijn geworden. Het cijfer getoond achter de partijen in de legenda, geeft aan in hoeveel gemeenten de desbetreffende partij de grootste is geworden.

Figuur 5 Grootste partij per gemeente



Tabel 5 Uitslagen van de kiezers uit het buitenland



5.3 Blanco/ongeldige stemmen

De Kieswet maakt formeel geen onderscheid tussen een blanco en een ongeldige stem. Het aantal blanco/ongeldige stemmen is in 2006 gestegen ten opzichte van voorgaande verkiezingen vanaf 1998 gestegen. Deze stijging kan worden veroorzaakt doordat er in 2006 als gevolg van de stemmachineproblematiek weer meer met potlood is gestemd dan met stemmachine.

Tabel 6 Aantallen kiesgerechtigden, opkomst, aantallen stemmen en aantallen ongeldige stemmen per Tweede Kamerverkiezing

	Kiesge- rechtigden	Opkomst	Totaal stemmen	Ongeldige stemmen
<i>Perioden</i>	<i>absoluut</i>	<i>%</i>	<i>Absoluut</i>	
1971	8 048 726	79,1	6 364 719	46 567
1972	8 916 947	83,5	7 445 287	51 242
1977	9 506 318	88,0	8 365 829	48 217
1981	10 040 121	87,0	8 738 238	47 401
1982	10 216 627	81,0	8 273 631	37 115
1986	10 727 701	85,8	9 199 621	27 462
1989	11 112 189	80,3	8 919 787	26 485
1994	11 455 924	78,8	9 027 887	46 331
1998	11 755 132	73,3	8 622 222	14 435
2002	12 035 935	79,1	9 515 226	14 074
2003	12 076 711	80,0	9 666 602	12 127
2006	12 264 503	80,4	9 854 998	16 315

© Centraal Bureau voor de Statistiek, Voorburg/Heerlen
2007-03-12


Blanco stem

Een blanco stem wordt wel meegenomen bij het bepalen van de opkomst maar niet bij de berekening van de uitslag. Het uitbrengen van een blanco stem heeft, evenals het niet stemmen, geen invloed op de zetelverdeling. Er bestaat bij kiezers misverstand over het blanco stemmen. Ten onrechte wordt vaak gedacht dat wanneer de kiezer een blanco stem uitbrengt, hij feitelijk een stem uitbrengt op de grootste partij. Een blanco stem heeft echter, zoals gezegd, geen enkele invloed op de verkiezingsuitslag.

Ongeldige stem

Ongeldige stemmen zijn stembiljetten waarop de kiezer niet op ondubbelzinnige wijze met rood zijn keuze heeft kenbaar gemaakt of waarop bijvoegingen zijn geplaatst waardoor de kiezer kan worden geïdentificeerd. Het aantal ongeldige stemmen is in de loop der jaren drastisch afgenomen, maar in 2006 weer gestegen.

Figuur 6 Blanco/ongeldige stemmen in procenten



5.4 Zetelverdeling *Kiesdeler*

Om de zetels te kunnen verdelen, wordt eerst de kiesdeler bepaald. Het totaal van de op alle partijen uitgebrachte aantallen stemmen bedraagt 9.838.683. Er zijn 150 zetels te verdelen, de kiesdeler bedraagt: $9.838.683 : 150 = 65.591$.

Verdeling zetels bij lijstencombinaties

Er zijn twee lijstencombinaties gevormd. De eerste combinatie bestaat uit lijst 4 SP en lijst 6 Groenlinks. Het totaal aantal stemmen dat deze lijstencombinatie heeft ontvangen is 2.083.857. De tweede combinatie bestaat uit lijst 8 ChristenUnie en lijst 9 SGP. Deze lijstencombinatie heeft 544.235 stemmen ontvangen. Beide combinaties blijven in stand, omdat elk van de deelnemende partijen ook een zetel zou hebben behaald als er geen lijstencombinatie zou zijn geweest.

Om het effect van de twee lijstencombinaties SP/Groenlinks en ChristenUnie/SGP na te gaan, is nog berekend hoe de zetelverdeling zou zijn geweest als er geen lijstencombinaties waren gevormd.

Het resultaat van de berekening is dat de zetelverdeling niet anders zou zijn geweest dan ze nu is. De lijstencombinaties hadden dus bij deze Tweede Kamerverkiezing geen invloed op de zetelverdeling.

De 32 aan de lijstencombinatie SP/Groenlinks toegewezen zetels zijn met toepassing van de combinatiekiesdeler en, voor wat betreft de restzetel binnen de combinatie met toepassing van het stelsel van de grootste overschotten, als volgt verdeeld over de deelnemende partijen:

SP	25 zetels
Groenlinks	7 zetels

De 8 aan de lijstencombinatie ChristenUnie/SGP toegewezen zetels zijn met toepassing van de combinatiekiesdeler en, voor wat betreft de restzetel binnen de combinatie met toepassing van het stelsel van de grootste overschotten, als volgt verdeeld over de deelnemende partijen:

ChristenUnie	6 zetels
SGP	2 zetels

Restzetels

Bij de verdeling van de zetels over de verschillende lijsten is eerst aan elke partij en aan de twee lijstencombinaties het aantal volle zetels toegewezen. Volle zetels zijn het aantal zetels gelijk aan het aantal malen dat de lijst of de combinatie de kiesdeler heeft gehaald. Het aantal volle zetels is dan:

Tabel 7: Behaalde volle zetels per deelnemende partij en lijstencombinatie

Lijstencombinatie / lijst	Volle zetels
Lijstencombinatie 1 SP/Groenlinks	31
Lijstencombinatie 2 ChristenUnie/SGP	8
Lijst 1 CDA	39
Lijst 2 PvdA	31
Lijst 3 VVD	22
Lijst 7 D66	2
Lijst 11 Partij voor de Dieren	2
Lijst 13 Groep Wilders / Partij voor de Vrijheid	8

Bij deze eerste toewijzing zijn 143 volle zetels verdeeld. Er zijn dan nog 7 restzetels te verdelen. Deze restzetels zijn met toepassing van het stelsel van de grootste gemiddelden verdeeld. Dit betekent dat een restzetel wordt toegekend aan de partij die het hoogste gemiddelde aantal stemmen per zetel heeft, als deze partij één zetel extra zou hebben gekregen.

Na toepassing van dit stelsel, ziet de zetelverdeling er als volgt uit:

Tabel 8: Toebedeling restzetels per deelnemende partij en lijstencombinatie

Lijstencombinatie / lijst	Restzetels
Lijstencombinatie 1 SP/Groenlinks	1
Lijst 1 CDA	2
Lijst 2 PvdA	2
Lijst 7 D66	1
Lijst 13 Groep Wilders / Partij voor de Vrijheid	1

De zevende en laatste restzetel is toegewezen aan de Partij van de Arbeid. Het gemiddelde aantal stemmen bij toewijzing van die zetel aan de PvdA bedroeg 63.184.

Gekozen kandidaten

Na de verdeling van de zetels aan de deelnemende partijen, zijn de op de afzonderlijke kandidaten uitgebrachte stemmen vastgesteld. Voor elke partij zijn eerst gekozen verklaard de kandidaten waarop een aantal voorkeurstemmen is uitgebracht dat boven 25% van de kiesdeler ligt. Daarna zijn, voor zover door partij behaalde zetels nog niet aan een kandidaat toegewezen waren, die zetels toegewezen aan kandidaten in de volgorde waarop ze op de lijst zijn vermeld.

Bij deze verkiezing zijn 27 personen gekozen die de bovengenoemde voorkeursdrempel hebben overschreden. Van deze 27 personen is er één, mevrouw Koser Kaya van D66, die niet ook al op grond van de lijstvolgorde een plek in de Tweede Kamer zou hebben bemachtigd.

Tabel 9 Gekozen kandidaten voor de Tweede Kamer 2006

De namen van de kandidaten die de voorkeursdrempel hebben behaald, zijn vet gedrukt. De kandidaten besluiten zelf of zij hun benoeming aannemen of niet.

Partij	Gekozen kandidaten	Woonplaats	Stemmen
CDA	Balkenende, J.P. (Jan Peter) (m)	Capelle a/d IJssel	2198114
	Verhagen, M.J.M. (Maxime) (m)	Voorburg	79981
	van der Hoeven, M.J.A. (Maria) (v)	Maastricht	74626
	Schreijer-Pierik, J.M.G. (Annie) (v)	Hengevelde	31788
	Donner, J.P.H. (Piet Hein) (m)	's-Gravenhage	25279
	Verburg, G. (Gerda) (v)	Woerden	18881
	Wijn, J.G. (Joop) (m)	Amsterdam	11080
	van Geel, P.L.B.A. (Pieter) (m)	Helmond	8190
	Atsma, J.J. (Joop) (m)	Surhuisterveen	16169
	Sterk, W.R.C. (Mirjam) (v)	Houten	13839
	Schinkelshoek, J. (Jan) (m)	's-Gravenhage	942
	de Vries, J.M. (Jan) (m)	Goudriaan	2119
	Spies, J.W.E. (Liesbeth) (v)	Alphen a/d Rijn	4850

Partij	Gekozen kandidaten	Woonplaats	Stemmen
	Ferrier, K.G. (Kathleen) (v)	Leusden	2958
	van Gennip, C.E.G. (Karien) (v)	Amsterdam	3994
	Ormel, H.J. (Henk Jan) (m)	Hengelo (Gld)	5554
	van Heugten, R.A.C. (Ruud) (m)	Helmond	2314
	van Haersma Buma, S. (Sybrand) (m)	Voorburg	811
	Çörüz, C. (Coskun) (m)	Haarlem	1076
	van Hijum, Y.J. (Eddy) (m)	Zwolle	1422
	van Bochove, B.J. (Bas Jan) (m)	Lelystad	778
	Koopmans, G.P.J. (Ger) (m)	Velden	9047
	van der Knaap, C. (Cees) (m)	Rotterdam	724
	van de Camp, W.G.J.M. (Wim) (m)	's-Gravenhage	1097
	Blanksma-van den Heuvel, P.J.M.G. (Elly) (v)	Eindhoven	3139
	Koppejan, A.J. (Ad) (m)	Zoutelande	2065
	Jager, H. (Rikus) (m)	Appingedam	1881
	Joldersma, F. (Cisca) (v)	Tilburg	1149
	van Dijk, J.J. (Jan Jacob) (m)	Culemborg	683
	Schermers, J.P. (Janneke) (v)	Bunnik	3350
	Mastwijk, J.J. (Jan) (m)	Hoogeveen	10602
	de Nerée tot Babberich, F.J.F.M. (Frans) (m)	Leefdaal (BE)	676
	Biskop, J.J.G.M. (Jack) (m)	Roosendaal	1343
	Kortenhorst, R.W.F. (Roland) (m)	Joure	1468
	Hessels, J.W.M.M.J. (Jos) (m)	Montfort	4422
	ten Hoopen, J. (Jan) (m)	Zoetermeer	566
	Omtzigt, P.H. (Pieter) (m)	Hengelo (O)	1934
	van Vroonhoven-Kok, J.N. (Nicolien) (v)	's-Gravenhage	1286
	Haverkamp, M.C. (Maarten) (m)	Nederhorst den Berg	734
	de Pater-van der Meer, M.L. (Marleen) (v)	Zutphen	820
	Kortenhorst, J.T.H.M. (Jules) (m)	Wassenaar	713
PvdA	Bos, W.J. (Wouter) (m)	Amsterdam	1727313
	Albayrak, N. (Nebahat) (v)	Rotterdam	122779
	Bussemaker, M. (Jet) (v)	Amsterdam	24110
	Dijkema, S.A.M. (Sharon) (v)	Enschede	23833
	Wolfsen, A. (Aleid) (m)	Amsterdam	20048
	Heerts, A.J.M. (Ton) (m)	Apeldoorn	3811
	Koenders, A.G. (Bert) (m)	Amsterdam	8497
	Hamer, M.I. (Mariëtte) (v)	Maasluis	3914
	van Dam, M.H.P. (Martijn) (m)	Utrecht	3497
	Besselink, M. (Marianne) (v)	Groningen	7402
	Timmermans, F.C.G.M. (Frans) (m)	Heerlen	6599
	Kuiken, A.H. (Attje) (v)	Breda	2797
	Tichelaar, J. (Jacques) (m)	Oranjewoud	3257
	Verbeet, G.A. (Gerdi) (v)	Amsterdam	1380
	Crone, F.J.M. (Ferd) (m)	Heemstede	1014
	Smeets, P.E. (Pauline) (v)	Sittard	4135
	Spekman, J.L. (Hans) (m)	Utrecht	4435
	Eijssink, A.M.C. (Angeliën) (v)	's-Gravenhage	1453
	Samsom, D.M. (Diederik) (m)	Leiden	6248
	Gill'ard, C.D.M. (Chantal) (v)	Rotterdam	1230
	Depla, G.C.F.M. (Staf) (m)	Utrecht	1952
	Wolbert, A.G. (Agnes) (v)	Annen	2359
	Dijsselbloem, J.R.V.A. (Jeroen) (m)	Wageningen	706
	Jacobi, L. (Lutz) (v)	Jirnsum	2882
	Kalma, P. (Paul) (m)	Amsterdam	616
	Bouchibti, S. (Samira) (v)	Amsterdam	6199
	Leerdam, J.A.W.J. (John) (m)	Amsterdam	5121

Partij	Gekozen kandidaten	Woonplaats	Stemmen
	Roefs, C.W.J.M. (Lia) (v)	Bergen (L)	1393
	Blom, L. (Luuk) (m)	Sint Annaland	608
	Bouwmeester, L.T. (Lea) (v)	Almere	3217
	van der Veen, E. (Eelke) (m)	Nieuwegein	8422
	Vermeij, R.A. (Roos) (v)	's-Gravenhage	1845
	Waalkens, H.E. (Harm Evert) (m)	Finsterwolde	7352
VVD	Verdonk, M.C.F. (Rita) (v)	Nootdorp	620555
	Rutte, M. (Mark) (m)	's-Gravenhage	553200
	Kamp, H.G.J. (Henk) (m)	Zutphen	100507
	Griffith, L.J. (Laetitia) (v)	Amsterdam	67515
	van der Burg, B.I. (Brigitte) (v)	Bergschenhoek	16195
	Teeven, F. (Fred) (m)	Diemen	7124
	Schippers, E.I. (Edith) (v)	Baarn	2858
	Nicolai, A. (Atzo) (m)	Amstelveen	3700
	Remkes, J.W. (Johan) (m)	Groningen	5343
	van Beek, W.I.I. (Willibrord) (m)	Maarheeze	1619
	van Baalen, J.C. (Hans) (m)	's-Gravenhage	3601
	van Miltenburg, A. (Anouchka) (v)	Zaltbommel	1943
	Aptroot, C.B. (Charlie) (m)	Wassenaar	1638
	Bokestijn, A.J. (Arend Jan) (m)	Leiden	1662
	Neppérus, H. (Helma) (v)	Voorschoten	1296
	Dezentjé Hamming-Bluemink, I. (Ineke) (v)	Numansdorp	2423
	Blok, S.A. (Stef) (m)	's-Gravenhage	1794
	de Krom, P. (Paul) (m)	Leidschendam	591
	Zijlstra, H. (Halbe) (m)	Utrecht	884
	ten Broeke, J.H. (Han) (m)	Haaksbergen	1646
	Weekers, F.H.H. (Frans) (m)	Weert	4915
	Snijder-Hazelhoff, J.F. (Janneke) (v)	Wagenborgen	3670
SP	Marijnissen, J.G.C.A. (Jan) (m)	Oss	1344190
	Kant, A.C. (Agnes) (v)	Doesburg	169664
	Karabulut, S. (Sadet) (v)	Amsterdam	17333
	van Bommel, H. (Harry) (m)	Diemen	14221
	de Wit, J.M.A.M. (Jan) (m)	Heerlen	9163
	van Velzen, K. (Krista) (v)	's-Gravenhage	14081
	Irrgang, E. (Ewout) (m)	Amsterdam	1587
	van Raak, A.A.G.M. (Ronald) (m)	Amsterdam	1729
	Roemer, E.G.M. (Emile) (m)	Sambeek	2965
	Leijten, R.M. (Renske) (v)	Haarlem	4791
	Ulenbelt, P. (Paul) (m)	Leiden	807
	Abel, R.T.G. (Ron) (m)	Schiedam	1450
	Gesthuizen, S.M.J.G. (Sharon) (v)	Haarlem	1595
	van Dijk, J.J. (Jasper) (m)	Amsterdam	1372
	de Rooij, N. (Nathalie) (v)	Tilburg	3068
	van Leeuwen, H. (Hans) (m)	Leidschendam	667
	Luijben, A.P.M. (Fons) (m)	Walsoorden	785
	Jansen, P.F.C. (Paulus) (m)	Utrecht	716
	Poppe, R.J.L. (Remi) (m)	Vlaardingenv	1809
	Gerkens, A.M.V. (Arda) (v)	Haarlem	1098
	van Gijlswijk, L.R. (Rosita) (v)	Groningen	3946
	van Gerven, H.P.J. (Henk) (m)	Oss	807
	Langkamp, M.C. (Marianne) (v)	's-Gravenhage	971
	Kox, M.J.M. (Tiny) (m)	Tilburg	826
	Lempens, P.P.E. (Paul) (m)	Weert	804

Partij	Gekozen kandidaten	Woonplaats	Stemmen
GL	Halsema, F. (Femke) (v)	Amsterdam	390662
	Vendrik, C.C.M. (Kees) (m)	Hensbroek	5680
	Duijvendak, A.J.W. (Wijnand) (m)	Amsterdam	7233
	Peters, M. (Mariko) (v)	Amsterdam	8268
	van Gent, W. (Ineke) (v)	Groningen	6030
	Azough, N. (Naima) (v)	Amsterdam	10654
	Dibi, T. (Tofik) (m)	Amsterdam	2161
D66	Pechtold, A. (Alexander) (m)	Wageningen	95937
	Koser Kaya, F. (Fatma) (v)	's-Gravenhage	34564
	van der Ham, B. (Boris) (m)	Amsterdam	27860
CU	Rouvoet, A. (André) (m)	Woerden	342205
	Huizinga-Heringa, J.C. (Tineke) (v)	Heerenveen	26258
	Slob, A. (Arie) (m)	Zwolle	4612
	Voordewind, J.S. (Joël) (m)	Amsterdam	1849
	Ortega-Martijn, C.A. (Cynthia) (v)	Rotterdam	2761
	Cramer, E.A. (Ernst) (m)	Zeewolde	631
SGP	van der Vlies, B.J.	Maartensdijk	141636
	van der Staaij, C.G.	Benthuizen	5878
PVDD	Thieme, M.L. (Marianne) (v)	Maarsssen	150307
	Ouwehand, E. (Esther) (v)	Valkenburg (ZH)	4370
PVV	Wilders, G. (Geert) (m)	's-Gravenhage	566197
	Agema, M. (Fleur) (v)	Zaanstad	5910
	de Roon, R. (Raymond) (m)	Almere	448
	Brinkman, H. (Hero) (m)	Middenbeemster	618
	Bosma, M. (Martin) (m)	Amsterdam	391
	Graus, D.J.G. (Dion) (m)	Heerlen	1296
	Madlener, B. (Barry) (m)	Rotterdam	344
	van Dijck, A.P.C. (Teun) (m)	Willemstad (NA)	114
	Fritsma, S.R. (Sietse) (m)	's-Gravenhage	127

Aantallen kandidaten en man/vrouwverdeling

Op de lijsten van de 24 deelnemende partijen stonden in totaal 683 kandidaten. Daarvan waren 207 kandidaten vrouw, dat is 30% van het totaal aantal kandidaten. Uiteindelijk zijn van de 150 zetels er 55 door vrouwelijke kamerleden ingenomen; dat is 37% van het totaal aantal kamerleden. In volgende tabel is de man/vrouwverdeling per deelnemende partij aangegeven.

Tabel 10: Man/vrouwverdeling per deelnemende partij

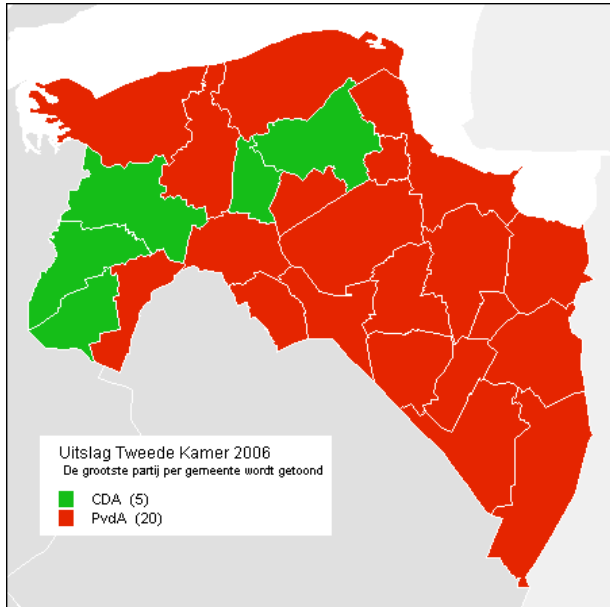
Partijen	Aantal kandidaten	Waarvan vrouwen	Aantal zetels	Gekozen vrouwen
CDA	74	27	41	12
PvdA	80	39	33	16
VVD	71	23	22	8
SP	75	25	25	9
Fortuyn	28	4	0	0
GroenLinks	30	13	7	4
D66	40	11	3	1
ChristenUnie	29	10	6	2
SGP	30	0	2	0
Ned Transparant	12	2	0	0
Partij voor de Dieren	42	19	2	2
Eén NL	30	7	0	0
Groep Wilders Partij voor de Vrijheid	20	49	1	
Lijst Poortman	17	1	0	0
Partij voor Nederland	25	5	0	0
Continue Directe Democratie Partij	6	0	0	0
Liberaal Democratische Partij	14	3	0	0
Verenigde Senioren Partij	27	7	0	0
Ad Bos Collectief	10	2	0	0
Groen Internet Partij	6	0	0	0
Blanco lijst 14	8	1	0	0
Tamara's open partij	1	1	0	0
SMP	7	3	0	0
LRVP - het Zeteltje	1	0	0	0
Totaal	683	207	150	55

6. Bijlagen

Hierna zijn de statistische gegevens per gemeente opgenomen. Per groepering is aangegeven hoeveel stemmen zijn behaald en welk percentage dit is van het totaal aantal uitgebrachte stemmen in de betreffende gemeente. Daarnaast zijn in de tabellen het aantal opgeroepen kiesgerechtigden, het aantal blanco stemmen en de opkomst weergegeven. De gemeenten zijn per provincie alfabetisch gerangschikt.

Bovengenoemde gegevens zijn eveneens terug te vinden via de website van de Kiesraad www.kiesraad.nl. De kaarten op de website www.verkiezingsuitslagen.nl zijn zo opgezet dat doorgeklikt kan worden naar gedetailleerd niveau. Op die manier is het mogelijk om zowel provinciale als gemeentelijke uitslaggegevens in een kaart inzichtelijk te krijgen. Bovendien kunnen verschillende uitslagen met elkaar worden vergeleken.

Statistische gegevens per gemeente Provincie Goningen



Gemeente Appingedam	%	absoluut
Opkomst:	79,98	7705
Geldige stemmen:	79,83	7691
Blanco/ongeldig:	0,18	14
Partij van de Arbeid (P.v.d.A.)	36,91	2839
SP (Socialistische Partij)	21,06	1620
Christen Democratisch Appèl (CDA)	18	1384
VVD	8,98	691
ChristenUnie	5,21	401
Groep Wilders / Partij voor de Vrijheid	3,32	255
Groenlinks	3,06	235
Democraten 66 (D66)	1,38	106
Partij voor de Dieren	1,16	89
Fortuyn	0,25	19
EénNL	0,22	17
Staatkundig Gereformeerde Partij (SGP)	0,17	13
Verenigde Senioren Partij	0,09	7
Ad Bos Collectief	0,08	6
PVN - Partij voor Nederland	0,05	4
Nederland Transparant	0,04	3
Liberaal Democratische Partij	0,03	2
Lijst Poortman	0	0
Groen Vrij Internet Partij	0	0
Continue Directe Democratie Partij (CDDP)	0	0
Lijst Potmis	0	0
SMP	0	0
LRVP - het Zelteltje	0	0
Tamara's Open Partij	0	0

Gemeente Bedum	%	absoluut
Kiesgerechtigden:		7924
Opkomst:	87,01	6895
Geldige stemmen:	86,91	6887
Blanco/ongeldig:	0,12	8
Christen Democratisch Appèl (CDA)	31,57	2174
Partij van de Arbeid (P.v.d.A.)	22,65	1560
ChristenUnie	14,16	975
SP (Socialistische Partij)	13,55	933
VVD	7,81	538
Groenlinks	4,44	306
Groep Wilders / Partij voor de Vrijheid	2,32	160
Democraten 66 (D66)	1,1	76
Partij voor de Dieren	1,03	71
Staatkundig Gereformeerde Partij (SGP)	0,8	55
EénNL	0,25	17
Fortuyn	0,1	7
Verenigde Senioren Partij	0,07	5
Ad Bos Collectief	0,07	5
PVN - Partij voor Nederland	0,06	4
Nederland Transparant	0,01	1
Liberaal Democratische Partij	0	0
Lijst Poortman	0	0
Groen Vrij Internet Partij	0	0
Continue Directe Democratie Partij (CDDP)	0	0
Lijst Potmis	0	0
SMP	0	0
LRVP - het Zelteltje	0	0
Tamara's Open Partij	0	0

Gemeente Bellingwedde	%	absoluut
Kiesgerechtigden:		7487
Opkomst:	81,31	6088
Geldige stemmen:	81,29	6086
Blanco/ongeldig:	0,03	2
Partij van de Arbeid (P.v.d.A.)	38,68	2354
SP (Socialistische Partij)	21,41	1303
Christen Democratisch Appèl (CDA)	13,64	830
VVD	10,84	660
Groep Wilders / Partij voor de Vrijheid	4,55	277
Groenlinks	3,5	213
ChristenUnie	2,94	179
Partij voor de Dieren	2,51	153
Democraten 66 (D66)	0,72	44
EénNL	0,28	17
Fortuyn	0,23	14
Staatkundig Gereformeerde Partij (SGP)	0,21	13
Verenigde Senioren Partij	0,18	11
Ad Bos Collectief	0,18	11
PVN - Partij voor Nederland	0,08	5
Lijst Poortman	0,03	2
Nederland Transparant	0	0
Liberaal Democratische Partij	0	0
Groen Vrij Internet Partij	0	0
Continue Directe Democratie Partij (CDDP)	0	0
Lijst Potmis	0	0
SMP	0	0
LRVP - het Zelteltje	0	0
Tamara's Open Partij	0	0

Gemeente De Marne	%	absoluut
Kiesgerechtigden:		8387
Opkomst:	82,43	6913
Geldige stemmen:	82,33	6905
Blanco/ongeldig:	0,12	8
Partij van de Arbeid (P.v.d.A.)	26,29	1815
Christen Democratisch Appèl (CDA)	23,42	1617
SP (Socialistische Partij)	17,1	1181
VVD	11,05	763
ChristenUnie	9,65	666
Groenlinks	4,65	321
Groep Wilders / Partij voor de Vrijheid	3,48	240
Partij voor de Dieren	2,29	158
Democraten 66 (D66)	1,03	71
Staatkundig Gereformeerde Partij (SGP)	0,41	28
EénNL	0,29	20
Fortuyn	0,17	12
Verenigde Senioren Partij	0,06	4
Ad Bos Collectief	0,06	4
Nederland Transparant	0,04	3
Lijst Poortman	0,01	1
PVN - Partij voor Nederland	0,01	1
Liberaal Democratische Partij	0	0
Groen Vrij Internet Partij	0	0
Continue Directe Democratie Partij (CDDP)	0	0
Lijst Potmis	0	0
SMP	0	0
LRVP - het Zeteltje	0	0
Tamara's Open Partij	0	0

Gemeente Delfzijl	%	absoluut
Kiesgerechtigden:		21373
Opkomst:	78,15	16702
Geldige stemmen:	77,98	16666
Blanco/ongeldig:	0,22	36
Partij van de Arbeid (P.v.d.A.)	34,03	5672
SP (Socialistische Partij)	19,4	3233
Christen Democratisch Appèl (CDA)	19,23	3205
VVD	9,98	1664
ChristenUnie	6,46	1076
Groep Wilders / Partij voor de Vrijheid	3,86	644
Groenlinks	2,77	461
Democraten 66 (D66)	1,81	302
Partij voor de Dieren	1,37	228
EénNL	0,46	77
Fortuyn	0,16	27
Staatkundig Gereformeerde Partij (SGP)	0,12	20
Verenigde Senioren Partij	0,11	18
Ad Bos Collectief	0,11	19
PVN - Partij voor Nederland	0,07	12
Nederland Transparant	0,03	5
Liberaal Democratische Partij	0,01	1
Lijst Poortman	0,01	2
Groen Vrij Internet Partij	0	0
Continue Directe Democratie Partij (CDDP)	0	0
Lijst Potmis	0	0
SMP	0	0
LRVP - het Zeteltje	0	0
Tamara's Open Partij	0	0

Gemeente Eemsmond	%	absoluut
Kiesgerechtigden:		12732
Opkomst:	83,62	10647
Geldige stemmen:	83,44	10624
Blanco/ongeldig:	0,22	23
Partij van de Arbeid (P.v.d.A.)	30,4	3230
Christen Democratisch Appèl (CDA)	23,62	2509
SP (Socialistische Partij)	16,59	1762
ChristenUnie	11,09	1178
VVD	8,82	937
Groenlinks	3,61	383
Groep Wilders / Partij voor de Vrijheid	2,61	277
Partij voor de Dieren	1,36	144
Democraten 66 (D66)	0,66	70
Staatkundig Gereformeerde Partij (SGP)	0,63	67
EénNL	0,21	22
Fortuyn	0,17	18
Verenigde Senioren Partij	0,07	7
Ad Bos Collectief	0,06	6
Nederland Transparant	0,06	6
PVN - Partij voor Nederland	0,05	5
Liberaal Democratische Partij	0,02	2
Lijst Poortman	0,01	1
Groen Vrij Internet Partij	0	0
Continue Directe Democratie Partij (CDDP)	0	0
Lijst Potmis	0	0
SMP	0	0
LRVP - het Zeteltje	0	0
Tamara's Open Partij	0	0

Gemeente Groningen	%	absoluut
Kiesgerechtigden:		147115
Opkomst:	80,57	118530
Geldige stemmen:	80,41	118289
Blanco/ongeldig:	0,2	241
Partij van de Arbeid (P.v.d.A.)	29,14	34466
SP (Socialistische Partij)	21,45	25371
Christen Democratisch Appèl (CDA)	13,39	15839
VVD	11,89	14061
Groenlinks	9,97	11797
ChristenUnie	5,41	6404
Democraten 66 (D66)	3,32	3923
Groep Wilders / Partij voor de Vrijheid	2,54	3006
Partij voor de Dieren	1,96	2324
EénNL	0,39	459
Staatkundig Gereformeerde Partij (SGP)	0,17	207
Fortuyn	0,11	132
Verenigde Senioren Partij	0,08	90
Ad Bos Collectief	0,05	59
Nederland Transparant	0,04	44
Liberaal Democratische Partij	0,04	50
PVN - Partij voor Nederland	0,03	40
Lijst Poortman	0,01	17
Groen Vrij Internet Partij	0	0
Continue Directe Democratie Partij (CDDP)	0	0
Lijst Potmis	0	0
SMP	0	0
LRVP - het Zeteltje	0	0
Tamara's Open Partij	0	0

Gemeente Grootegast	%	absoluut
Kiesgerechtigden:		8930
Opkomst:	81,11	7243
Geldige stemmen:	81,03	7236
Blanco/ongeldig:	0,1	7

Christen Democratisch Appèl (CDA)	40,3	2916
Partij van de Arbeid (P.v.d.A.)	17,65	1277
SP (Socialistische Partij)	12,51	905
ChristenUnie	12,01	869
VVD	7,96	576
Groep Wilders / Partij voor de Vrijheid	3,69	267
Groenlinks	2,43	176
Partij voor de Dieren	1,4	101
Staatkundig Gereformeerde Partij (SGP)	0,77	56
Democraten 66 (D66)	0,58	42
EénNL	0,33	24
Fortuyn	0,18	13
Lijst Poortman	0,06	4
PVN - Partij voor Nederland	0,04	3
Ad Bos Collectief	0,04	3
Verenigde Senioren Partij	0,03	2
Liberaal Democratische Partij	0,01	1
Nederland Transparant	0,01	1
Groen Vrij Internet Partij	0	0
Continue Directe Democratie Partij (CDDP)	0	0
Lijst Potmis	0	0
SMP	0	0
LRVP - het Zeteltje	0	0
Tamara's Open Partij	0	0

Gemeente Haren	%	absoluut
Kiesgerechtigden:		14299
Opkomst:	89,77	12836
Geldige stemmen:	89,69	12825
Blanco/ongeldig:	0,09	11

Partij van de Arbeid (P.v.d.A.)	23,77	3048
Christen Democratisch Appèl (CDA)	22,25	2854
VVD	19,79	2538
SP (Socialistische Partij)	10,69	1371
Groenlinks	8,4	1077
ChristenUnie	6,39	819
Democraten 66 (D66)	3,38	434
Groep Wilders / Partij voor de Vrijheid	2,4	308
Partij voor de Dieren	1,79	230
Staatkundig Gereformeerde Partij (SGP)	0,41	53
EénNL	0,4	51
Fortuyn	0,1	13
Verenigde Senioren Partij	0,09	11
Ad Bos Collectief	0,05	7
PVN - Partij voor Nederland	0,03	4
Liberaal Democratische Partij	0,02	3
Nederland Transparant	0,02	3
Lijst Poortman	0,01	1
Groen Vrij Internet Partij	0	0
Continue Directe Democratie Partij (CDDP)	0	0
Lijst Potmis	0	0
SMP	0	0
LRVP - het Zeteltje	0	0
Tamara's Open Partij	0	0

Gemeente Hoogezand-Sappemeer	%	absoluut
Kiesgerechtigden:		26202
Opkomst:	77,62	20339
Geldige stemmen:	77,52	20313
Blanco/ongeldig:	0,13	26

Partij van de Arbeid (P.v.d.A.)	38,52	7824
SP (Socialistische Partij)	21,15	4297
Christen Democratisch Appèl (CDA)	12,93	2627
VVD	10,86	2205
ChristenUnie	5,12	1041
Groep Wilders / Partij voor de Vrijheid	3,79	770
Groenlinks	3,76	763
Partij voor de Dieren	1,52	309
Democraten 66 (D66)	1,49	302
EénNL	0,23	46
Staatkundig Gereformeerde Partij (SGP)	0,18	37
Fortuyn	0,14	28
Verenigde Senioren Partij	0,1	21
Ad Bos Collectief	0,1	20
PVN - Partij voor Nederland	0,05	10
Nederland Transparant	0,04	9
Liberaal Democratische Partij	0,01	2
Lijst Poortman	0,01	2
Groen Vrij Internet Partij	0	0
Continue Directe Democratie Partij (CDDP)	0	0
Lijst Potmis	0	0
SMP	0	0
LRVP - het Zeteltje	0	0
Tamara's Open Partij	0	0

Gemeente Leek	%	absoluut
Kiesgerechtigden:		14448
Opkomst:	83,47	12060
Geldige stemmen:	83,4	12050
Blanco/ongeldig:	0,08	10

Partij van de Arbeid (P.v.d.A.)	28,04	3379
Christen Democratisch Appèl (CDA)	23,13	2787
SP (Socialistische Partij)	16,13	1944
VVD	12,25	1476
ChristenUnie	9,49	1143
Groenlinks	4,06	489
Groep Wilders / Partij voor de Vrijheid	3,21	387
Democraten 66 (D66)	1,25	151
Partij voor de Dieren	1,1	133
Staatkundig Gereformeerde Partij (SGP)	0,57	69
EénNL	0,32	38
Fortuyn	0,22	27
Verenigde Senioren Partij	0,07	8
Ad Bos Collectief	0,06	7
PVN - Partij voor Nederland	0,06	7
Lijst Poortman	0,02	3
Liberaal Democratische Partij	0,01	1
Nederland Transparant	0,01	1
Groen Vrij Internet Partij	0	0
Continue Directe Democratie Partij (CDDP)	0	0
Lijst Potmis	0	0
SMP	0	0
LRVP - het Zeteltje	0	0
Tamara's Open Partij	0	0

Gemeente Loppersum	%	absoluut
Kiesgerechtigden:		8268
Opkomst:	85,46	7066
Geldige stemmen:	85,41	7062
Blanco/ongeldig:	0,06	4

Christen Democratisch Appèl (CDA)	27,22	1922
Partij van de Arbeid (P.v.d.A.)	24,84	1754
SP (Socialistische Partij)	16,75	1183
ChristenUnie	10,17	718
VVD	8	565
Groenlinks	5,51	389
Groep Wilders / Partij voor de Vrijheid	3,06	216
Partij voor de Dieren	1,81	128
Democraten 66 (D66)	1,13	80
Staatkundig Gereformeerde Partij (SGP)	0,76	54
Fortuyn	0,24	17
Nederland Transparant	0,17	12
EénNL	0,13	9
Verenigde Senioren Partij	0,06	4
Ad Bos Collectief	0,04	3
Lijst Poortman	0,04	3
PVN - Partij voor Nederland	0,04	3
Liberaal Democratische Partij	0,03	2
Groen Vrij Internet Partij	0	0
Continue Directe Democratie Partij (CDDP)	0	0
Lijst Potmis	0	0
SMP	0	0
LRVP - het Zeteltje	0	0
Tamara's Open Partij	0	0

Gemeente Marum	%	absoluut
Kiesgerechtigden:		7525
Opkomst:	81,46	6130
Geldige stemmen:	81,32	6119
Blanco/ongeldig:	0,18	11

Christen Democratisch Appèl (CDA)	27,23	1666
Partij van de Arbeid (P.v.d.A.)	25,94	1587
SP (Socialistische Partij)	14,69	899
VVD	13,56	830
ChristenUnie	7,62	466
Groep Wilders / Partij voor de Vrijheid	4,05	248
Groenlinks	3,12	191
Partij voor de Dieren	1,21	74
Democraten 66 (D66)	1,09	67
Staatkundig Gereformeerde Partij (SGP)	0,47	29
EénNL	0,44	27
Fortuyn	0,38	23
PVN - Partij voor Nederland	0,07	4
Verenigde Senioren Partij	0,05	3
Lijst Poortman	0,05	3
Ad Bos Collectief	0,03	2
Liberaal Democratische Partij	0	0
Nederland Transparant	0	0
Groen Vrij Internet Partij	0	0
Continue Directe Democratie Partij (CDDP)	0	0
Lijst Potmis	0	0
SMP	0	0
LRVP - het Zeteltje	0	0
Tamara's Open Partij	0	0

Gemeente Menterwolde	%	absoluut
Kiesgerechtigden:		9736
Opkomst:	81,59	7944
Geldige stemmen:	81,48	7933
Blanco/ongeldig:	0,14	11

Partij van de Arbeid (P.v.d.A.)	39,69	3149
SP (Socialistische Partij)	21,85	1733
Christen Democratisch Appèl (CDA)	12,01	953
VVD	10,41	826
Groenlinks	4,71	374
Groep Wilders / Partij voor de Vrijheid	4,32	343
ChristenUnie	3,95	313
Partij voor de Dieren	1,4	111
Democraten 66 (D66)	0,74	59
EénNL	0,3	24
Fortuyn	0,2	16
Staatkundig Gereformeerde Partij (SGP)	0,19	15
Verenigde Senioren Partij	0,08	6
PVN - Partij voor Nederland	0,05	4
Nederland Transparant	0,05	4
Ad Bos Collectief	0,04	3
Liberaal Democratische Partij	0	0
Lijst Poortman	0	0
Groen Vrij Internet Partij	0	0
Continue Directe Democratie Partij (CDDP)	0	0
Lijst Potmis	0	0
SMP	0	0
LRVP - het Zeteltje	0	0
Tamara's Open Partij	0	0

Gemeente Pekela	%	absoluut
Kiesgerechtigden:		10049
Opkomst:	77,8	7818
Geldige stemmen:	77,71	7809
Blanco/ongeldig:	0,12	9

Partij van de Arbeid (P.v.d.A.)	41,58	3247
SP (Socialistische Partij)	24,95	1948
Christen Democratisch Appèl (CDA)	12,88	1006
VVD	6,92	540
Groep Wilders / Partij voor de Vrijheid	4,42	345
ChristenUnie	3,98	311
Groenlinks	3,07	240
Partij voor de Dieren	0,88	69
EénNL	0,37	29
Democraten 66 (D66)	0,37	29
Staatkundig Gereformeerde Partij (SGP)	0,19	15
Fortuyn	0,19	15
PVN - Partij voor Nederland	0,1	8
Verenigde Senioren Partij	0,03	2
Lijst Poortman	0,03	2
Nederland Transparant	0,03	2
Ad Bos Collectief	0,01	1
Liberaal Democratische Partij	0	0
Groen Vrij Internet Partij	0	0
Continue Directe Democratie Partij (CDDP)	0	0
Lijst Potmis	0	0
SMP	0	0
LRVP - het Zeteltje	0	0
Tamara's Open Partij	0	0

Gemeente Reiderland	%	absoluut
Kiesgerechtigden:		5509
Opkomst:	77,53	4271
Geldige stemmen:	77,46	4267
Blanco/ongeldig:	0,09	4

Partij van de Arbeid (P.v.d.A.)	42,65	1820
SP (Socialistische Partij)	30,37	1296
VVD	7,87	336
Christen Democratisch Appèl (CDA)	6,37	272
Groep Wilders / Partij voor de Vrijheid	3,87	165
Groenlinks	3,33	142
Partij voor de Dieren	2,48	106
ChristenUnie	1,15	49
Democraten 66 (D66)	0,49	21
EénNL	0,4	17
Fortuyn	0,33	14
Staatkundig Gereformeerde Partij (SGP)	0,21	9
Verenigde Senioren Partij	0,16	7
Ad Bos Collectief	0,12	5
PVN - Partij voor Nederland	0,12	5
Liberaal Democratische Partij	0,05	2
Nederland Transparant	0,02	1
Lijst Poortman	0	0
Groen Vrij Internet Partij	0	0
Continue Directe Democratie Partij (CDDP)	0	0
Lijst Potmis	0	0
SMP	0	0
LRVP - het Zeteltje	0	0
Tamara's Open Partij	0	0

Gemeente Scheemda	%	absoluut
Kiesgerechtigden:		10928
Opkomst:	82,61	9028
Geldige stemmen:	82,56	9022
Blanco/ongeldig:	0,07	6

Partij van de Arbeid (P.v.d.A.)	35,28	3183
SP (Socialistische Partij)	21,37	1928
Christen Democratisch Appèl (CDA)	18,49	1668
VVD	8,04	725
ChristenUnie	6,54	590
Groep Wilders / Partij voor de Vrijheid	3,48	314
Groenlinks	3,46	312
Partij voor de Dieren	1,59	143
Democraten 66 (D66)	0,88	79
EénNL	0,37	33
Fortuyn	0,14	13
Staatkundig Gereformeerde Partij (SGP)	0,13	12
PVN - Partij voor Nederland	0,08	7
Ad Bos Collectief	0,06	5
Verenigde Senioren Partij	0,04	4
Liberaal Democratische Partij	0,03	3
Nederland Transparant	0,02	2
Lijst Poortman	0,01	1
Groen Vrij Internet Partij	0	0
Continue Directe Democratie Partij (CDDP)	0	0
Lijst Potmis	0	0
SMP	0	0
LRVP - het Zeteltje	0	0
Tamara's Open Partij	0	0

Gemeente Slochteren	%	absoluut
Kiesgerechtigden:		11523
Opkomst:	83,24	9592
Geldige stemmen:	83,15	9581
Blanco/ongeldig:	0,11	11

Partij van de Arbeid (P.v.d.A.)	29,15	2793
Christen Democratisch Appèl (CDA)	18,61	1783
SP (Socialistische Partij)	15,13	1450
VVD	13,58	1301
ChristenUnie	10,76	1031
Groep Wilders / Partij voor de Vrijheid	4,61	442
Groenlinks	3,96	379
Partij voor de Dieren	1,47	141
Democraten 66 (D66)	1,27	122
Staatkundig Gereformeerde Partij (SGP)	0,73	70
EénNL	0,3	29
Fortuyn	0,19	18
PVN - Partij voor Nederland	0,07	7
Ad Bos Collectief	0,05	5
Verenigde Senioren Partij	0,04	4
Liberaal Democratische Partij	0,03	3
Nederland Transparant	0,02	2
Lijst Poortman	0,01	1
Groen Vrij Internet Partij	0	0
Continue Directe Democratie Partij (CDDP)	0	0
Lijst Potmis	0	0
SMP	0	0
LRVP - het Zeteltje	0	0
Tamara's Open Partij	0	0

Gemeente Stadskanaal	%	absoluut
Kiesgerechtigden:		26432
Opkomst:	78,08	20637
Geldige stemmen:	78,03	20624
Blanco/ongeldig:	0,06	13

Partij van de Arbeid (P.v.d.A.)	32,77	6759
Christen Democratisch Appèl (CDA)	25,03	5162
SP (Socialistische Partij)	16,62	3427
ChristenUnie	9,71	2002
VVD	7,89	1627
Groep Wilders / Partij voor de Vrijheid	3,21	663
Groenlinks	2,02	416
Partij voor de Dieren	1,19	246
Democraten 66 (D66)	0,49	102
Staatkundig Gereformeerde Partij (SGP)	0,42	87
EénNL	0,27	55
Fortuyn	0,14	28
Ad Bos Collectief	0,09	19
Verenigde Senioren Partij	0,07	15
PVN - Partij voor Nederland	0,05	10
Liberaal Democratische Partij	0,01	2
Nederland Transparant	0,01	3
Lijst Poortman	0	1
Groen Vrij Internet Partij	0	0
Continue Directe Democratie Partij (CDDP)	0	0
Lijst Potmis	0	0
SMP	0	0
LRVP - het Zeteltje	0	0
Tamara's Open Partij	0	0

Gemeente Ten Boer	%	absoluut
Kiesgerechtigden:		5361
Opkomst:	87,54	4693
Geldige stemmen:	87,47	4689
Blanco/ongeldig:	0,09	4

Partij van de Arbeid (P.v.d.A.)	25,08	1176
Christen Democratisch Appèl (CDA)	23,8	1116
SP (Socialistische Partij)	16,34	766
ChristenUnie	14,16	664
VVD	8,81	413
Groenlinks	4,8	225
Groep Wilders / Partij voor de Vrijheid	3,01	141
Partij voor de Dieren	1,43	67
Staatkundig Gereformeerde Partij (SGP)	1,13	53
Democraten 66 (D66)	0,96	45
EénNL	0,17	8
Fortuyn	0,13	6
Liberaal Democratische Partij	0,06	3
Verenigde Senioren Partij	0,06	3
Lijst Poortman	0,02	1
PVN - Partij voor Nederland	0,02	1
Nederland Transparant	0,02	1
Ad Bos Collectief	0	0
Groen Vrij Internet Partij	0	0
Continue Directe Democratie Partij (CDDP)	0	0
Lijst Potmis	0	0
SMP	0	0
LRVP - het Zeteltje	0	0
Tamara's Open Partij	0	0

Gemeente Veendam	%	absoluut
Kiesgerechtigden:		22019
Opkomst:	79,54	17514
Geldige stemmen:	79,44	17491
Blanco/ongeldig:	0,13	23

Partij van de Arbeid (P.v.d.A.)	39,17	6852
SP (Socialistische Partij)	21,15	3699
Christen Democratisch Appèl (CDA)	14,33	2506
VVD	11,33	1981
ChristenUnie	3,93	687
Groep Wilders / Partij voor de Vrijheid	3,65	638
Groenlinks	3	524
Partij voor de Dieren	1,39	243
Democraten 66 (D66)	1,25	218
EénNL	0,38	66
Staatkundig Gereformeerde Partij (SGP)	0,19	33
Fortuyn	0,1	17
PVN - Partij voor Nederland	0,05	8
Ad Bos Collectief	0,05	9
Verenigde Senioren Partij	0,04	7
Liberaal Democratische Partij	0,01	1
Nederland Transparant	0,01	2
Lijst Poortman	0	0
Groen Vrij Internet Partij	0	0
Continue Directe Democratie Partij (CDDP)	0	0
Lijst Potmis	0	0
SMP	0	0
LRVP - het Zeteltje	0	0
Tamara's Open Partij	0	0

Gemeente Vlagtwedde	%	absoluut
Kiesgerechtigden:		12976
Opkomst:	79,19	10276
Geldige stemmen:	79,05	10257
Blanco/ongeldig:	0,18	19

Partij van de Arbeid (P.v.d.A.)	32,87	3371
Christen Democratisch Appèl (CDA)	23,27	2387
SP (Socialistische Partij)	18,09	1855
VVD	10,34	1061
Groep Wilders / Partij voor de Vrijheid	4,94	507
ChristenUnie	4,06	416
Groenlinks	2,81	288
Partij voor de Dieren	1,89	194
Democraten 66 (D66)	0,72	74
EénNL	0,38	39
Staatkundig Gereformeerde Partij (SGP)	0,22	23
Fortuyn	0,13	13
Verenigde Senioren Partij	0,11	11
Ad Bos Collectief	0,07	7
PVN - Partij voor Nederland	0,04	4
Lijst Poortman	0,03	3
Liberaal Democratische Partij	0,02	2
Nederland Transparant	0,02	2
Groen Vrij Internet Partij	0	0
Continue Directe Democratie Partij (CDDP)	0	0
Lijst Potmis	0	0
SMP	0	0
LRVP - het Zeteltje	0	0
Tamara's Open Partij	0	0

Gemeente Winschoten	%	absoluut
Kiesgerechtigden:		14656
Opkomst:	78,6	11519
Geldige stemmen:	78,48	11502
Blanco/ongeldig:	0,15	17

Partij van de Arbeid (P.v.d.A.)	40,51	4659
SP (Socialistische Partij)	20,81	2393
Christen Democratisch Appèl (CDA)	13,52	1555
VVD	10,09	1160
ChristenUnie	4,25	489
Groenlinks	4,06	467
Groep Wilders / Partij voor de Vrijheid	3,58	412
Partij voor de Dieren	1,63	188
Democraten 66 (D66)	0,63	73
Fortuyn	0,23	27
EénNL	0,23	26
Staatkundig Gereformeerde Partij (SGP)	0,16	18
Ad Bos Collectief	0,1	11
Verenigde Senioren Partij	0,07	8
PVN - Partij voor Nederland	0,07	8
Nederland Transparant	0,04	5
Liberaal Democratische Partij	0,02	2
Lijst Poortman	0,01	1
Groen Vrij Internet Partij	0	0
Continue Directe Democratie Partij (CDDP)	0	0
Lijst Potmis	0	0
SMP	0	0
LRVP - het Zeteltje	0	0
Tamara's Open Partij	0	0

Gemeente Winsum	%	absoluut
Kiesgerechtigden:		10501
Opkomst:	87,1	9146
Geldige stemmen:	86,94	9130
Blanco/ongeldig:	0,17	16

Partij van de Arbeid (P.v.d.A.)	26,5	2419
Christen Democratisch Appèl (CDA)	25,04	2286
SP (Socialistische Partij)	16,96	1548
ChristenUnie	9,69	885
VVD	9,38	856
Groenlinks	6,47	591
Groep Wilders / Partij voor de Vrijheid	2,41	220
Partij voor de Dieren	1,38	126
Democraten 66 (D66)	1,17	107
Staatkundig Gereformeerde Partij (SGP)	0,48	44
EénNL	0,21	19
Fortuyn	0,14	13
PVN - Partij voor Nederland	0,05	5
Verenigde Senioren Partij	0,04	4
Ad Bos Collectief	0,03	3
Nederland Transparant	0,02	2
Liberaal Democratische Partij	0,01	1
Lijst Poortman	0,01	1
Groen Vrij Internet Partij	0	0
Continue Directe Democratie Partij (CDDP)	0	0
Lijst Potmis	0	0
SMP	0	0
LRVP - het Zeteltje	0	0
Tamara's Open Partij	0	0

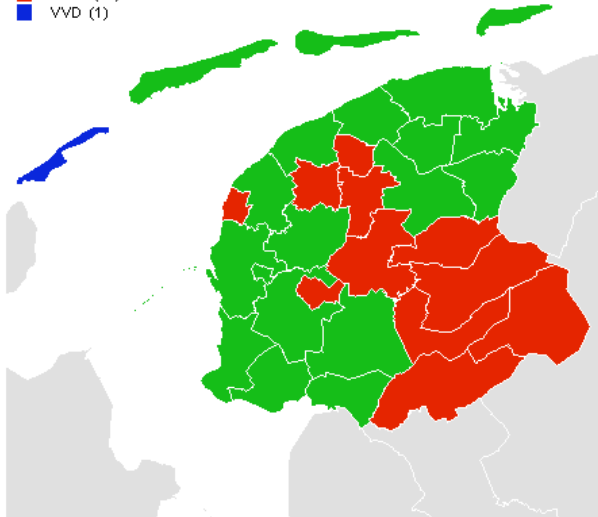
Gemeente Zuidhorn	%	absoluut
Kiesgerechtigden:		13457
Opkomst:	90	12111
Geldige stemmen:	89,82	12087
Blanco/ongeldig:	0,2	24

Christen Democratisch Appèl (CDA)	27,9	3372
Partij van de Arbeid (P.v.d.A.)	20,36	2461
ChristenUnie	17,27	2087
SP (Socialistische Partij)	13,51	1633
VVD	9,48	1146
Groenlinks	5,07	613
Groep Wilders / Partij voor de Vrijheid	2,33	282
Partij voor de Dieren	1,27	154
Democraten 66 (D66)	1,23	149
Staatkundig Gereformeerde Partij (SGP)	1	121
EénNL	0,22	27
Fortuyn	0,15	18
Verenigde Senioren Partij	0,11	13
Ad Bos Collectief	0,03	4
PVN - Partij voor Nederland	0,02	2
Nederland Transparant	0,02	3
Liberaal Democratische Partij	0,01	1
Lijst Poortman	0,01	1
Groen Vrij Internet Partij	0	0
Continue Directe Democratie Partij (CDDP)	0	0
Lijst Potmis	0	0
SMP	0	0
LRVP - het Zeteltje	0	0
Tamara's Open Partij	0	0

Statistische gegevens per gemeente Provincie Friesland

Uitslag Tweede Kamer 2006
De grootste partij per gemeente wordt getoond

- CDA (19)
- PvdA (11)
- VVD (1)



Gemeente Achtkarspelen	%	absoluut
Kiesgerechtigden:		21513
Opkomst:		17633
Geldige stemmen:	81,9	17619
Blanco/ongeldig:	0,08	14
Christen Democratisch Appèl (CDA)	34,73	6119
Partij van de Arbeid (P.v.d.A.)	25,67	4522
SP (Socialistische Partij)	15,05	2651
ChristenUnie	11,08	1953
VVD	6,09	1073
Groep Wilders / Partij voor de Vrijheid	3,04	536
Groenlinks	1,88	332
Partij voor de Dieren	0,92	162
Staatkundig Gereformeerde Partij (SGP)	0,76	134
Democraten 66 (D66)	0,3	52
EénNL	0,25	44
Fortuyn	0,07	13
PVN - Partij voor Nederland	0,04	7
Verenigde Senioren Partij	0,03	6
Groen Vrij Internet Partij	0,03	5
Ad Bos Collectief	0,02	4
Lijst Poortman	0,02	4
Nederland Transparant	0,01	2
Liberaal Democratische Partij	0	0
Continue Directe Democratie Partij (CDDP)	0	0
Lijst Potmis	0	0
SMP	0	0
LRVP - het Zeteltje	0	0
Tamara's Open Partij	0	0

Gemeente Ameland	%	absoluut
Kiesgerechtigden:		2614
Opkomst:	93,57	2446
Geldige stemmen:	93,57	2446
Blanco/ongeldig:	00	0
Christen Democratisch Appèl (CDA)	40,52	991
Partij van de Arbeid (P.v.d.A.)	20,07	491
VVD	17,13	419
SP (Socialistische Partij)	10,43	255
Groenlinks	3,68	90
Groep Wilders / Partij voor de Vrijheid	3,52	86
ChristenUnie	1,88	46
Partij voor de Dieren	1,23	30
Democraten 66 (D66)	0,98	24
Staatkundig Gereformeerde Partij (SGP)	0,16	4
Fortuyn	0,12	3
EénNL	0,12	3
Verenigde Senioren Partij	0,12	3
Groen Vrij Internet Partij	0,04	1
Ad Bos Collectief	0	0
Lijst Poortman	0	0
PVN - Partij voor Nederland	0	0
Nederland Transparant	0	0
Liberaal Democratische Partij	0	0
Continue Directe Democratie Partij (CDDP)	0	0
Lijst Potmis	0	0
SMP	0	0
LRVP - het Zeteltje	0	0
Tamara's Open Partij	0	0

Gemeente Boarnsterhim	%	absoluut
Kiesgerechtigden:		14622
Opkomst:	85,76	12540
Geldige stemmen:	85,69	12530
Blanco/ongeldig:	0,08	10
Partij van de Arbeid (P.v.d.A.)	33,34	4177
Christen Democratisch Appèl (CDA)	20,88	2616
SP (Socialistische Partij)	16,98	2128
VVD	16,01	2006
Groenlinks	4,21	528
Groep Wilders / Partij voor de Vrijheid	2,73	342
ChristenUnie	2,55	320
Democraten 66 (D66)	1,43	179
Partij voor de Dieren	1,12	140
EénNL	0,24	30
Staatkundig Gereformeerde Partij (SGP)	0,16	20
Fortuyn	0,12	15
Ad Bos Collectief	0,08	10
PVN - Partij voor Nederland	0,06	8
Verenigde Senioren Partij	0,05	6
Lijst Poortman	0,02	2
Groen Vrij Internet Partij	0,02	2
Nederland Transparant	0,01	1
Liberaal Democratische Partij	0	0
Continue Directe Democratie Partij (CDDP)	0	0
Lijst Potmis	0	0
SMP	0	0
LRVP - het Zeteltje	0	0
Tamara's Open Partij	0	0

Gemeente Bolsward	%	absoluut
Kiesgerechtigden:		7331
Opkomst:	83,81	6144
Geldige stemmen:	83,69	6135
Blanco/ongeldig:	0,15	9

Christen Democratisch Appèl (CDA)	34,64	2125
Partij van de Arbeid (P.v.d.A.)	25,53	1566
SP (Socialistische Partij)	18,79	1153
VVD	7,89	484
ChristenUnie	4,04	248
Groep Wilders / Partij voor de Vrijheid	3,24	199
Groenlinks	3,06	188
Democraten 66 (D66)	0,98	60
Partij voor de Dieren	0,9	55
EénNL	0,31	19
Staatkundig Gereformeerde Partij (SGP)	0,2	12
Fortuyn	0,15	9
Groen Vrij Internet Partij	0,11	7
Verenigde Senioren Partij	0,1	6
Ad Bos Collectief	0,05	3
PVN - Partij voor Nederland	0,02	1
Lijst Poortman	0	0
Nederland Transparant	0	0
Liberaal Democratische Partij	0	0
Continue Directe Democratie Partij (CDDP)	0	0
Lijst Potmis	0	0
SMP	0	0
LRVP - het Zeteltje	0	0
Tamara's Open Partij	0	0

Gemeente Dantumadeel	%	absoluut
Kiesgerechtigden:		14800
Opkomst:	82,57	12221
Geldige stemmen:	82,49	12209
Blanco/ongeldig:	0,1	12

Christen Democratisch Appèl (CDA)	33,87	4135
Partij van de Arbeid (P.v.d.A.)	23,09	2819
SP (Socialistische Partij)	14,7	1795
ChristenUnie	12,76	1558
VVD	5,09	621
Staatkundig Gereformeerde Partij (SGP)	3,61	441
Groep Wilders / Partij voor de Vrijheid	3,09	377
Groenlinks	1,99	243
Partij voor de Dieren	0,75	92
Democraten 66 (D66)	0,48	59
EénNL	0,25	30
Fortuyn	0,15	18
PVN - Partij voor Nederland	0,11	13
Groen Vrij Internet Partij	0,02	3
Verenigde Senioren Partij	0,02	2
Lijst Poortman	0,02	2
Ad Bos Collectief	0,01	1
Nederland Transparant	0	0
Liberaal Democratische Partij	0	0
Continue Directe Democratie Partij (CDDP)	0	0
Lijst Potmis	0	0
SMP	0	0
LRVP - het Zeteltje	0	0
Tamara's Open Partij	0	0

Gemeente Dongeradeel	%	absoluut
Kiesgerechtigden:		18484
Opkomst:	84,09	15543
Geldige stemmen:	84,05	15535
Blanco/ongeldig:	0,05	8

Christen Democratisch Appèl (CDA)	42,04	6531
Partij van de Arbeid (P.v.d.A.)	18,3	2843
SP (Socialistische Partij)	14,94	2321
ChristenUnie	9,58	1488
VVD	6,64	1031
Groep Wilders / Partij voor de Vrijheid	2,94	457
Groenlinks	2,73	424
Partij voor de Dieren	1,04	161
Democraten 66 (D66)	0,65	101
Staatkundig Gereformeerde Partij (SGP)	0,61	94
EénNL	0,24	37
Fortuyn	0,15	24
PVN - Partij voor Nederland	0,04	6
Verenigde Senioren Partij	0,03	5
Ad Bos Collectief	0,03	4
Groen Vrij Internet Partij	0,03	5
Nederland Transparant	0,02	3
Lijst Poortman	0	0
Liberaal Democratische Partij	0	0
Continue Directe Democratie Partij (CDDP)	0	0
Lijst Potmis	0	0
SMP	0	0
LRVP - het Zeteltje	0	0
Tamara's Open Partij	0	0

Gemeente Ferwerderadiel	%	absoluut
Kiesgerechtigden:		6769
Opkomst:	82,11	5558
Geldige stemmen:	82,07	5555
Blanco/ongeldig:	0,05	3

Christen Democratisch Appèl (CDA)	39,17	2176
Partij van de Arbeid (P.v.d.A.)	18,83	1046
SP (Socialistische Partij)	15,64	869
VVD	8,96	498
ChristenUnie	8,44	469
Groep Wilders / Partij voor de Vrijheid	3,06	170
Groenlinks	2,99	166
Partij voor de Dieren	1,49	83
Democraten 66 (D66)	0,61	34
Staatkundig Gereformeerde Partij (SGP)	0,25	14
EénNL	0,25	14
Ad Bos Collectief	0,13	7
Fortuyn	0,09	5
Verenigde Senioren Partij	0,04	2
Lijst Poortman	0,02	1
Groen Vrij Internet Partij	0,02	1
Nederland Transparant	0	0
PVN - Partij voor Nederland	0	0
Liberaal Democratische Partij	0	0
Continue Directe Democratie Partij (CDDP)	0	0
Lijst Potmis	0	0
SMP	0	0
LRVP - het Zeteltje	0	0
Tamara's Open Partij	0	0

Gemeente Franekeradeel	%	absoluut
Kiesgerechtigden:		15706
Opkomst:	80,8	12690
Geldige stemmen:	80,67	12670
Blanco/ongeldig:	0,16	20

Christen Democratisch Appèl (CDA)	31,03	3932
Partij van de Arbeid (P.v.d.A.)	25,35	3212
SP (Socialistische Partij)	17,73	2247
VVD	9,94	1259
ChristenUnie	5,86	742
Groep Wilders / Partij voor de Vrijheid	3,9	494
Groenlinks	3,45	437
Partij voor de Dieren	1,24	157
Democraten 66 (D66)	0,73	93
EénNL	0,29	37
Staatkundig Gereformeerde Partij (SGP)	0,18	23
Fortuyn	0,11	14
Verenigde Senioren Partij	0,07	9
Ad Bos Collectief	0,05	6
PVN - Partij voor Nederland	0,02	3
Groen Vrij Internet Partij	0,02	3
Lijst Poortman	0,01	1
Nederland Transparant	0,01	1
Liberaal Democratische Partij	0	0
Continue Directe Democratie Partij (CDDP)	0	0
Lijst Potmis	0	0
SMP	0	0
LRVP - het Zeteltje	0	0
Tamara's Open Partij	0	0

Gemeente Gaasterlân-Sleat	%	absoluut
Kiesgerechtigden:		7853
Opkomst:	85,18	6689
Geldige stemmen:	85,13	6685
Blanco/ongeldig:	0,06	4

Christen Democratisch Appèl (CDA)	42,32	2829
Partij van de Arbeid (P.v.d.A.)	16,01	1070
SP (Socialistische Partij)	13,51	903
VVD	10,89	728
ChristenUnie	4,92	329
Groep Wilders / Partij voor de Vrijheid	3,84	257
Groenlinks	3,46	231
Staatkundig Gereformeerde Partij (SGP)	1,91	128
Partij voor de Dieren	1,41	94
Democraten 66 (D66)	0,84	56
EénNL	0,54	36
Fortuyn	0,22	15
Verenigde Senioren Partij	0,06	4
PVN - Partij voor Nederland	0,03	2
Ad Bos Collectief	0,01	1
Lijst Poortman	0,01	1
Groen Vrij Internet Partij	0,01	1
Nederland Transparant	0	0
Liberaal Democratische Partij	0	0
Continue Directe Democratie Partij (CDDP)	0	0
Lijst Potmis	0	0
SMP	0	0
LRVP - het Zeteltje	0	0
Tamara's Open Partij	0	0

Gemeente Harlingen	%	absoluut
Kiesgerechtigden:		11781
Opkomst:	80,59	9494
Geldige stemmen:	80,54	9488
Blanco/ongeldig:	0,06	6

Partij van de Arbeid (P.v.d.A.)	28,56	2710
Christen Democratisch Appèl (CDA)	21,63	2052
SP (Socialistische Partij)	20,72	1966
VVD	11,99	1138
ChristenUnie	5	474
Groep Wilders / Partij voor de Vrijheid	4,44	421
Groenlinks	3,77	358
Partij voor de Dieren	1,8	171
Democraten 66 (D66)	1,2	114
EénNL	0,24	23
Fortuyn	0,19	18
Staatkundig Gereformeerde Partij (SGP)	0,11	10
Ad Bos Collectief	0,09	9
Verenigde Senioren Partij	0,08	8
PVN - Partij voor Nederland	0,06	6
Groen Vrij Internet Partij	0,05	5
Lijst Poortman	0,03	3
Nederland Transparant	0,02	2
Liberaal Democratische Partij	0	0
Continue Directe Democratie Partij (CDDP)	0	0
Lijst Potmis	0	0
SMP	0	0
LRVP - het Zeteltje	0	0
Tamara's Open Partij	0	0

Gemeente Heerenveen	%	absoluut
Kiesgerechtigden:		33078
Opkomst:	81,45	26943
Geldige stemmen:	81,37	26914
Blanco/ongeldig:	0,11	29

Partij van de Arbeid (P.v.d.A.)	35,61	9583
Christen Democratisch Appèl (CDA)	19,82	5335
SP (Socialistische Partij)	16,24	4372
VVD	13,04	3509
ChristenUnie	4,48	1207
Groenlinks	3,77	1016
Groep Wilders / Partij voor de Vrijheid	2,87	773
Democraten 66 (D66)	1,75	471
Partij voor de Dieren	1,5	403
EénNL	0,35	94
Staatkundig Gereformeerde Partij (SGP)	0,16	42
Fortuyn	0,16	43
Ad Bos Collectief	0,07	18
Verenigde Senioren Partij	0,06	17
PVN - Partij voor Nederland	0,04	10
Groen Vrij Internet Partij	0,04	12
Nederland Transparant	0,02	6
Lijst Poortman	0,01	3
Liberaal Democratische Partij	0	0
Continue Directe Democratie Partij (CDDP)	0	0
Lijst Potmis	0	0
SMP	0	0
LRVP - het Zeteltje	0	0
Tamara's Open Partij	0	0

Gemeente Het Bildt	%	absoluut
Kiesgerechtigden:		8033
Opkomst:	81,41	6540
Geldige stemmen:	81,31	6532
Blanco/ongeldig:	0,12	8

Christen Democratisch Appèl (CDA)	31,35	2048
Partij van de Arbeid (P.v.d.A.)	24,76	1617
SP (Socialistische Partij)	19,72	1288
VVD	10,17	664
ChristenUnie	4,23	276
Groep Wilders / Partij voor de Vrijheid	4,1	268
Groenlinks	3	196
Partij voor de Dieren	1,16	76
Democraten 66 (D66)	0,75	49
EénNL	0,29	19
Staatkundig Gereformeerde Partij (SGP)	0,11	7
Fortuyn	0,11	7
Ad Bos Collectief	0,09	6
Verenigde Senioren Partij	0,05	3
PVN - Partij voor Nederland	0,05	3
Nederland Transparant	0,05	3
Lijst Poortman	0,02	1
Groen Vrij Internet Partij	0,02	1
Continue Directe Democratie Partij (CDDP)	0	0
Lijst Potmis	0	0
SMP	0	0
LRVP - het Zeteltje	0	0
Tamara's Open Partij	0	0
Liberaal Democratische Partij	0	0

Gemeente Kollumerland en Nieuwkruisland	%	absoluut
Kiesgerechtigden:		10001
Opkomst:	80,74	8075
Geldige stemmen:	80,52	8053
Blanco/ongeldig:	0,27	22

Christen Democratisch Appèl (CDA)	41,1	3310
Partij van de Arbeid (P.v.d.A.)	18,73	1508
SP (Socialistische Partij)	14,52	1169
ChristenUnie	9,7	781
VVD	6,73	542
Groep Wilders / Partij voor de Vrijheid	3,39	273
Groenlinks	2,56	206
Partij voor de Dieren	1,18	95
Staatkundig Gereformeerde Partij (SGP)	0,84	68
Democraten 66 (D66)	0,58	47
EénNL	0,24	19
Fortuyn	0,22	18
PVN - Partij voor Nederland	0,07	6
Ad Bos Collectief	0,05	4
Groen Vrij Internet Partij	0,05	4
Verenigde Senioren Partij	0,02	2
Nederland Transparant	0,01	1
Lijst Poortman	0	0
Liberaal Democratische Partij	0	0
Continue Directe Democratie Partij (CDDP)	0	0
Lijst Potmis	0	0
SMP	0	0
LRVP - het Zeteltje	0	0
Tamara's Open Partij	0	0

Gemeente Leeuwarden	%	absoluut
Kiesgerechtigden:		72975
Opkomst:	79,32	57884
Geldige stemmen:	79,23	57819
Blanco/ongeldig:	0,11	65

Partij van de Arbeid (P.v.d.A.)	32,74	18930
SP (Socialistische Partij)	21,67	12531
Christen Democratisch Appèl (CDA)	17,4	10062
VVD	9,94	5747
Groenlinks	6,01	3473
ChristenUnie	4,42	2558
Groep Wilders / Partij voor de Vrijheid	3,54	2047
Partij voor de Dieren	1,79	1034
Democraten 66 (D66)	1,48	858
EénNL	0,43	247
Staatkundig Gereformeerde Partij (SGP)	0,16	92
Fortuyn	0,15	86
Groen Vrij Internet Partij	0,06	37
Verenigde Senioren Partij	0,06	37
Ad Bos Collectief	0,06	32
PVN - Partij voor Nederland	0,04	25
Lijst Poortman	0,03	18
Nederland Transparant	0,01	5
Liberaal Democratische Partij	0	0
Continue Directe Democratie Partij (CDDP)	0	0
Lijst Potmis	0	0
SMP	0	0
LRVP - het Zeteltje	0	0
Tamara's Open Partij	0	0

Gemeente Leeuwarderadeel	%	absoluut
Kiesgerechtigden:		7739
Opkomst:	87,54	6775
Geldige stemmen:	87,34	6759
Blanco/ongeldig:	0,24	16

Partij van de Arbeid (P.v.d.A.)	30,83	2084
Christen Democratisch Appèl (CDA)	26,73	1807
SP (Socialistische Partij)	16,93	1144
VVD	10,47	708
ChristenUnie	5,27	356
Groenlinks	3,27	221
Groep Wilders / Partij voor de Vrijheid	3,08	208
Partij voor de Dieren	1,46	99
Democraten 66 (D66)	0,99	67
EénNL	0,43	29
Staatkundig Gereformeerde Partij (SGP)	0,21	14
Verenigde Senioren Partij	0,1	7
Fortuyn	0,09	6
Ad Bos Collectief	0,04	3
PVN - Partij voor Nederland	0,04	3
Nederland Transparant	0,03	2
Groen Vrij Internet Partij	0,01	1
Lijst Poortman	0	0
Liberaal Democratische Partij	0	0
Continue Directe Democratie Partij (CDDP)	0	0
Lijst Potmis	0	0
SMP	0	0
LRVP - het Zeteltje	0	0
Tamara's Open Partij	0	0

Gemeente Lemsterland	%	absoluut
Kiesgerechtigden:		9998
Opkomst:	82,84	8282
Geldige stemmen:	82,78	8276
Blanco/ongeldig:	0,07	6

Christen Democratisch Appèl (CDA)	31,09	2573
Partij van de Arbeid (P.v.d.A.)	24,12	1996
SP (Socialistische Partij)	16,09	1332
VVD	14,38	1190
ChristenUnie	4,27	353
Groep Wilders / Partij voor de Vrijheid	3,98	329
Groenlinks	2,19	181
Partij voor de Dieren	1,8	149
Democraten 66 (D66)	1,09	90
Staatkundig Gereformeerde Partij (SGP)	0,33	27
EénNL	0,24	20
Verenigde Senioren Partij	0,14	12
Fortuyn	0,13	11
Groen Vrij Internet Partij	0,05	4
PVN - Partij voor Nederland	0,05	4
Ad Bos Collectief	0,04	3
Lijst Poortman	0,01	1
Nederland Transparant	0,01	1
Liberaal Democratische Partij	0	0
Continue Directe Democratie Partij (CDDP)	0	0
Lijst Potmis	0	0
SMP	0	0
LRVP - het Zeteltje	0	0
Tamara's Open Partij	0	0

Gemeente Littenseradiel	%	absoluut
Kiesgerechtigden:		7967
Opkomst:	86,76	6912
Geldige stemmen:	86,67	6905
Blanco/ongeldig:	0,1	7

Christen Democratisch Appèl (CDA)	34,21	2362
Partij van de Arbeid (P.v.d.A.)	23,52	1624
SP (Socialistische Partij)	15,71	1085
VVD	11,64	804
Groenlinks	4,85	335
ChristenUnie	4,24	293
Groep Wilders / Partij voor de Vrijheid	2,71	187
Democraten 66 (D66)	1,3	90
Partij voor de Dieren	1,25	86
EénNL	0,25	17
Fortuyn	0,12	8
Staatkundig Gereformeerde Partij (SGP)	0,06	4
PVN - Partij voor Nederland	0,06	4
Groen Vrij Internet Partij	0,04	3
Ad Bos Collectief	0,03	2
Nederland Transparant	0,01	1
Verenigde Senioren Partij	0	0
Lijst Poortman	0	0
Liberaal Democratische Partij	0	0
Continue Directe Democratie Partij (CDDP)	0	0
Lijst Potmis	0	0
SMP	0	0
LRVP - het Zeteltje	0	0
Tamara's Open Partij	0	0

Gemeente Menaldumadeel	%	absoluut
Kiesgerechtigden:		10407
Opkomst:	85,65	8914
Geldige stemmen:	85,53	8901
Blanco/ongeldig:	0,15	13

Partij van de Arbeid (P.v.d.A.)	28,76	2560
Christen Democratisch Appèl (CDA)	28,39	2527
SP (Socialistische Partij)	16,83	1498
VVD	11,27	1003
ChristenUnie	4,7	418
Groenlinks	3,9	347
Groep Wilders / Partij voor de Vrijheid	3,42	304
Partij voor de Dieren	0,98	87
Democraten 66 (D66)	0,95	85
EénNL	0,26	23
Staatkundig Gereformeerde Partij (SGP)	0,19	17
Fortuyn	0,19	17
Ad Bos Collectief	0,06	5
Lijst Poortman	0,03	3
PVN - Partij voor Nederland	0,02	2
Verenigde Senioren Partij	0,02	2
Nederland Transparant	0,02	2
Groen Vrij Internet Partij	0,01	1
Continue Directe Democratie Partij (CDDP)	0	0
Lijst Potmis	0	0
SMP	0	0
LRVP - het Zeteltje	0	0
Tamara's Open Partij	0	0
Liberaal Democratische Partij	0	0

Gemeente Nijefurd	%	absoluut
Kiesgerechtigden:		8351
Opkomst:	87,08	7272
Geldige stemmen:	86,94	7260
Blanco/ongeldig:	0,17	12

Christen Democratisch Appèl (CDA)	37,55	2726
Partij van de Arbeid (P.v.d.A.)	19,17	1392
SP (Socialistische Partij)	14,75	1071
VVD	11,39	827
ChristenUnie	5,77	419
Groenlinks	4,52	328
Groep Wilders / Partij voor de Vrijheid	3,53	256
Partij voor de Dieren	1,28	93
Democraten 66 (D66)	1,01	73
EénNL	0,41	30
Fortuyn	0,19	14
Staatkundig Gereformeerde Partij (SGP)	0,15	11
Groen Vrij Internet Partij	0,08	6
PVN - Partij voor Nederland	0,07	5
Ad Bos Collectief	0,07	5
Verenigde Senioren Partij	0,03	2
Nederland Transparant	0,03	2
Lijst Poortman	0	0
Liberaal Democratische Partij	0	0
Continue Directe Democratie Partij (CDDP)	0	0
Lijst Potmis	0	0
SMP	0	0
LRVP - het Zeteltje	0	0
Tamara's Open Partij	0	0

Gemeente Ooststellingwerf	%	absoluut
Kiesgerechtigden:		20184
Opkomst:	83,11	16774
Geldige stemmen:	82,94	16741
Blanco/ongeldig:	0,2	33

Partij van de Arbeid (P.v.d.A.)	31,24	5230
Christen Democratisch Appèl (CDA)	23,89	3999
SP (Socialistische Partij)	17,48	2927
VVD	11,67	1954
ChristenUnie	4,59	768
Groenlinks	3,83	642
Groep Wilders / Partij voor de Vrijheid	3,64	610
Partij voor de Dieren	1,72	288
Democraten 66 (D66)	0,84	141
Staatkundig Gereformeerde Partij (SGP)	0,37	62
EénNL	0,28	47
Fortuyn	0,23	38
Verenigde Senioren Partij	0,08	14
PVN - Partij voor Nederland	0,05	8
Groen Vrij Internet Partij	0,04	6
Ad Bos Collectief	0,02	4
Lijst Poortman	0,01	2
Nederland Transparant	0,01	1
Liberaal Democratische Partij	0	0
Continue Directe Democratie Partij (CDDP)	0	0
Lijst Potmis	0	0
SMP	0	0
LRVP - het Zeteltje	0	0
Tamara's Open Partij	0	0

Gemeente Opsterland	%	absoluut
Kiesgerechtigden:		22274
Opkomst:	84,5	18822
Geldige stemmen:	84,39	18798
Blanco/ongeldig:	0,13	24

Partij van de Arbeid (P.v.d.A.)	30,56	5745
Christen Democratisch Appèl (CDA)	23,15	4352
SP (Socialistische Partij)	16,89	3175
VVD	11,44	2151
ChristenUnie	8,13	1528
Groenlinks	3,75	705
Groep Wilders / Partij voor de Vrijheid	2,4	451
Democraten 66 (D66)	1,31	247
Partij voor de Dieren	1,15	217
Staatkundig Gereformeerde Partij (SGP)	0,63	119
EénNL	0,2	38
Fortuyn	0,11	21
Groen Vrij Internet Partij	0,09	16
Verenigde Senioren Partij	0,06	11
Ad Bos Collectief	0,06	12
PVN - Partij voor Nederland	0,03	6
Lijst Poortman	0,01	2
Nederland Transparant	0,01	2
Liberaal Democratische Partij	0	0
Continue Directe Democratie Partij (CDDP)	0	0
Lijst Potmis	0	0
SMP	0	0
LRVP - het Zeteltje	0	0
Tamara's Open Partij	0	0

Gemeente Schiermonnikoog	%	absoluut
Kiesgerechtigden:		757
Opkomst:	94,32	714
Geldige stemmen:	94,32	714
Blanco/ongeldig:	00	0

Christen Democratisch Appèl (CDA)	25,77	184
Partij van de Arbeid (P.v.d.A.)	24,09	172
SP (Socialistische Partij)	17,23	123
VVD	16,95	121
Groenlinks	5,88	42
ChristenUnie	3,22	23
Partij voor de Dieren	2,38	17
Democraten 66 (D66)	2,1	15
Groep Wilders / Partij voor de Vrijheid	1,68	12
Staatkundig Gereformeerde Partij (SGP)	0,42	3
Verenigde Senioren Partij	0,14	1
Lijst Poortman	0,14	1
PVN - Partij voor Nederland	0	0
EénNL	0	0
Ad Bos Collectief	0	0
Groen Vrij Internet Partij	0	0
Nederland Transparant	0	0
Fortuyn	0	0
Continue Directe Democratie Partij (CDDP)	0	0
Lijst Potmis	0	0
SMP	0	0
LRVP - het Zeteltje	0	0
Tamara's Open Partij	0	0
Liberaal Democratische Partij	0	0

Gemeente Skarsterlân	%	absoluut
Kiesgerechtigden:		20362
Opkomst:	84,33	17172
Geldige stemmen:	84,25	17154
Blanco/ongeldig:	0,1	18

Christen Democratisch Appèl (CDA)	34,41	5903
Partij van de Arbeid (P.v.d.A.)	25,62	4395
SP (Socialistische Partij)	14,62	2508
VVD	11,47	1967
ChristenUnie	4,47	766
Groep Wilders / Partij voor de Vrijheid	3,24	555
Groenlinks	3,22	552
Partij voor de Dieren	1,09	187
Democraten 66 (D66)	0,95	163
EénNL	0,29	49
Staatkundig Gereformeerde Partij (SGP)	0,19	33
Fortuyn	0,19	33
Verenigde Senioren Partij	0,07	12
Ad Bos Collectief	0,06	11
Groen Vrij Internet Partij	0,05	8
PVN - Partij voor Nederland	0,04	7
Lijst Poortman	0,02	3
Nederland Transparant	0,01	2
Liberaal Democratische Partij	0	0
Continue Directe Democratie Partij (CDDP)	0	0
Lijst Potmis	0	0
SMP	0	0
LRVP - het Zeteltje	0	0
Tamara's Open Partij	0	0

Gemeente Smallingerland	%	absoluut
Kiesgerechtigden:		41658
Opkomst:	84,3	35116
Geldige stemmen:	84,22	35084
Blanco/ongeldig:	0,09	32

Partij van de Arbeid (P.v.d.A.)	30,37	10656
Christen Democratisch Appèl (CDA)	25,06	8792
SP (Socialistische Partij)	16,9	5928
ChristenUnie	10,12	3551
VVD	8,58	3009
Groenlinks	3,18	1115
Groep Wilders / Partij voor de Vrijheid	2,58	906
Partij voor de Dieren	1,03	362
Democraten 66 (D66)	0,91	320
Staatkundig Gereformeerde Partij (SGP)	0,61	215
EénNL	0,26	92
Fortuyn	0,15	51
Groen Vrij Internet Partij	0,07	26
Ad Bos Collectief	0,06	22
Verenigde Senioren Partij	0,05	17
PVN - Partij voor Nederland	0,04	13
Lijst Poortman	0,01	5
Nederland Transparant	0,01	4
Liberaal Democratische Partij	0	0
Continue Directe Democratie Partij (CDDP)	0	0
Lijst Potmis	0	0
SMP	0	0
LRVP - het Zeteltje	0	0
Tamara's Open Partij	0	0

Gemeente Sneek	%	absoluut
Kiesgerechtigden:		25138
Opkomst:	81,45	20475
Geldige stemmen:	81,35	20450
Blanco/ongeldig:	0,12	25

Partij van de Arbeid (P.v.d.A.)	27,45	5614
Christen Democratisch Appèl (CDA)	25,58	5232
SP (Socialistische Partij)	19,07	3899
VVD	12,15	2485
ChristenUnie	4,46	913
Groenlinks	3,97	811
Groep Wilders / Partij voor de Vrijheid	3,63	743
Democraten 66 (D66)	1,39	284
Partij voor de Dieren	1,37	280
EénNL	0,42	86
Fortuyn	0,17	35
Staatkundig Gereformeerde Partij (SGP)	0,09	19
Verenigde Senioren Partij	0,08	16
PVN - Partij voor Nederland	0,05	10
Groen Vrij Internet Partij	0,05	10
Ad Bos Collectief	0,04	9
Lijst Poortman	0,01	2
Nederland Transparant	0,01	2
Liberaal Democratische Partij	0	0
Continue Directe Democratie Partij (CDDP)	0	0
Lijst Potmis	0	0
SMP	0	0
LRVP - het Zeteltje	0	0
Tamara's Open Partij	0	0

Gemeente Terschelling	%	absoluut
Kiesgerechtigden:		3817
Opkomst:	87,37	3335
Geldige stemmen:	87,19	3328
Blanco/ongeldig:	0,21	7

Christen Democratisch Appèl (CDA)	24,91	829
Partij van de Arbeid (P.v.d.A.)	21,81	726
VVD	21,72	723
SP (Socialistische Partij)	16,71	556
Groenlinks	5,29	176
Groep Wilders / Partij voor de Vrijheid	3,49	116
ChristenUnie	1,98	66
Partij voor de Dieren	1,83	61
Democraten 66 (D66)	1,26	42
EénNL	0,33	11
Verenigde Senioren Partij	0,27	9
Fortuyn	0,15	5
PVN - Partij voor Nederland	0,12	4
Staatkundig Gereformeerde Partij (SGP)	0,06	2
Ad Bos Collectief	0,03	1
Groen Vrij Internet Partij	0,03	1
Lijst Poortman	0	0
Nederland Transparant	0	0
Liberaal Democratische Partij	0	0
Continue Directe Democratie Partij (CDDP)	0	0
Lijst Potmis	0	0
SMP	0	0
LRVP - het Zeteltje	0	0
Tamara's Open Partij	0	0

Gemeente Tytsjerksteradiel	%	absoluut
Kiesgerechtigden:		24416
Opkomst:	84,24	20567
Geldige stemmen:	84,16	20548
Blanco/ongeldig:	0,09	19

Christen Democratisch Appèl (CDA)	34,41	7071
Partij van de Arbeid (P.v.d.A.)	24,28	4989
SP (Socialistische Partij)	14,88	3057
VVD	9,47	1946
ChristenUnie	7,49	1539
Groenlinks	3,76	772
Groep Wilders / Partij voor de Vrijheid	2,72	559
Partij voor de Dieren	1,07	219
Democraten 66 (D66)	0,77	159
Staatkundig Gereformeerde Partij (SGP)	0,54	110
EénNL	0,29	59
Fortuyn	0,15	30
PVN - Partij voor Nederland	0,05	11
Ad Bos Collectief	0,04	8
Verenigde Senioren Partij	0,03	6
Lijst Poortman	0,03	6
Groen Vrij Internet Partij	0,03	7
Nederland Transparant	0	0
Liberaal Democratische Partij	0	0
Continue Directe Democratie Partij (CDDP)	0	0
Lijst Potmis	0	0
SMP	0	0
LRVP - het Zeteltje	0	0
Tamara's Open Partij	0	0

Gemeente Vlieland	%	absoluut
Kiesgerechtigden:		845
Opkomst:	91,01	769
Geldige stemmen:	90,65	766
Blanco/ongeldig:	0,39	3

VVD	25,2	193
Partij van de Arbeid (P.v.d.A.)	24,54	188
Christen Democratisch Appèl (CDA)	19,32	148
SP (Socialistische Partij)	15,14	116
Groenlinks	4,96	38
Groep Wilders / Partij voor de Vrijheid	3,13	24
Democraten 66 (D66)	2,61	20
Partij voor de Dieren	2,22	17
ChristenUnie	1,96	15
Verenigde Senioren Partij	0,52	4
Groen Vrij Internet Partij	0,13	1
Staatkundig Gereformeerde Partij (SGP)	0,13	1
Fortuyn	0,13	1
Nederland Transparant	0	0
Ad Bos Collectief	0	0
EénNL	0	0
Lijst Poortman	0	0
PVN - Partij voor Nederland	0	0
Liberaal Democratische Partij	0	0
Continue Directe Democratie Partij (CDDP)	0	0
Lijst Potmis	0	0
SMP	0	0
LRVP - het Zeteltje	0	0
Tamara's Open Partij	0	0

Gemeente Weststellingwerf	%	absoluut
Kiesgerechtigden:		19846
Opkomst:	80,92	16059
Geldige stemmen:	80,8	16035
Blanco/ongeldig:	0,15	24

Partij van de Arbeid (P.v.d.A.)	30,3	4858
Christen Democratisch Appèl (CDA)	25,48	4085
SP (Socialistische Partij)	16,72	2681
VVD	13,53	2170
Groep Wilders / Partij voor de Vrijheid	4,27	684
Groenlinks	3,47	556
ChristenUnie	2,76	442
Partij voor de Dieren	1,64	263
Democraten 66 (D66)	0,79	126
EénNL	0,32	52
Fortuyn	0,18	29
Staatkundig Gereformeerde Partij (SGP)	0,17	27
Ad Bos Collectief	0,11	18
Verenigde Senioren Partij	0,1	16
Groen Vrij Internet Partij	0,06	10
PVN - Partij voor Nederland	0,05	8
Lijst Poortman	0,03	5
Nederland Transparant	0,03	5
Liberaal Democratische Partij	0	0
Continue Directe Democratie Partij (CDDP)	0	0
Lijst Potmis	0	0
SMP	0	0
LRVP - het Zeteltje	0	0
Tamara's Open Partij	0	0

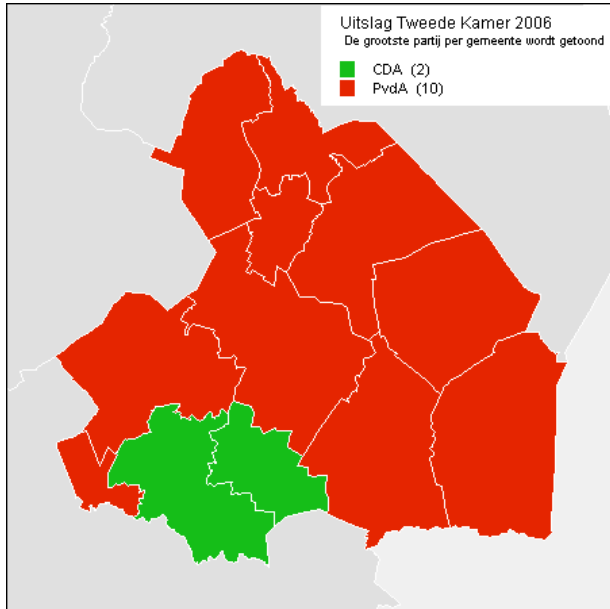
Gemeente Wûnseradiel	%	absoluut
Kiesgerechtigden:		8838
Opkomst:	84,58	7475
Geldige stemmen:	84,54	7472
Blanco/ongeldig:	0,04	3

Christen Democratisch Appèl (CDA)	37,62	2811
Partij van de Arbeid (P.v.d.A.)	20,73	1549
SP (Socialistische Partij)	15,08	1127
VVD	11,13	832
ChristenUnie	4,64	347
Groep Wilders / Partij voor de Vrijheid	4,01	300
Groenlinks	3,63	271
Partij voor de Dieren	1,31	98
Democraten 66 (D66)	0,9	67
EénNL	0,39	29
Fortuyn	0,17	13
Verenigde Senioren Partij	0,13	10
Staatkundig Gereformeerde Partij (SGP)	0,12	9
PVN - Partij voor Nederland	0,07	5
Ad Bos Collectief	0,03	2
Nederland Transparant	0,01	1
Groen Vrij Internet Partij	0,01	1
Lijst Poortman	0	0
Liberaal Democratische Partij	0	0
Continue Directe Democratie Partij (CDDP)	0	0
Lijst Potmis	0	0
SMP	0	0
LRVP - het Zeteltje	0	0
Tamara's Open Partij	0	0

Gemeente Wymbritseradiel	%	absoluut
Kiesgerechtigden:		11953
Opkomst:	86,12	10294
Geldige stemmen:	86,01	10281
Blanco/ongeldig:	0,13	13

Christen Democratisch Appèl (CDA)	43,67	4490
Partij van de Arbeid (P.v.d.A.)	17,07	1755
SP (Socialistische Partij)	13,44	1382
VVD	11,06	1137
ChristenUnie	5,29	544
Groenlinks	3,5	360
Groep Wilders / Partij voor de Vrijheid	2,92	300
Democraten 66 (D66)	1,13	116
Partij voor de Dieren	0,94	97
EénNL	0,31	32
Fortuyn	0,23	24
Staatkundig Gereformeerde Partij (SGP)	0,18	19
PVN - Partij voor Nederland	0,08	8
Verenigde Senioren Partij	0,08	8
Ad Bos Collectief	0,07	7
Nederland Transparant	0,01	1
Groen Vrij Internet Partij	0,01	1
Lijst Poortman	0	0
Liberaal Democratische Partij	0	0
Continue Directe Democratie Partij (CDDP)	0	0
Lijst Potmis	0	0
SMP	0	0
LRVP - het Zeteltje	0	0
Tamara's Open Partij	0	0

Statistische gegevens per gemeente Provincie Drente



Gemeente Aa en Hunze	%	absoluut
Kiesgerechtigden:		19837
Opkomst:	85,86	17032
Geldige stemmen:	85,74	17009
Blanco/ongeldig:	0,14	23
Partij van de Arbeid (P.v.d.A.)	33,78	5745
VVD	21,27	3617
SP (Socialistische Partij)	15,32	2605
Christen Democratisch Appèl (CDA)	15,23	2590
Groenlinks	4,83	822
Groep Wilders / Partij voor de Vrijheid	3,49	594
ChristenUnie	2,19	372
Democraten 66 (D66)	1,56	266
Partij voor de Dieren	1,5	255
EénNL	0,39	67
Fortuyn	0,2	34
Staatkundig Gereformeerde Partij (SGP)	0,12	20
PVN - Partij voor Nederland	0,08	14
Lijst Poortman	0,02	4
Liberaal Democratische Partij	0,01	2
Nederland Transparant	0,01	2
Verenigde Senioren Partij	0	0
Ad Bos Collectief	0	0
Groen Vrij Internet Partij	0	0
Continue Directe Democratie Partij (CDDP)	0	0
Lijst Potmis	0	0
SMP	0	0
LRVP - het Zeteltje	0	0
Tamara's Open Partij	0	0

Gemeente Assen	%	absoluut
Kiesgerechtigden:		47786
Opkomst:	82,35	39353
Geldige stemmen:	82,26	39308
Blanco/ongeldig:	0,11	45
Partij van de Arbeid (P.v.d.A.)	30,85	12126
SP (Socialistische Partij)	18,48	7265
Christen Democratisch Appèl (CDA)	17,1	6721
VVD	12,18	4789
ChristenUnie	9,27	3645
Groenlinks	4,79	1881
Groep Wilders / Partij voor de Vrijheid	3,29	1293
Democraten 66 (D66)	1,54	606
Partij voor de Dieren	1,51	593
EénNL	0,36	140
Staatkundig Gereformeerde Partij (SGP)	0,36	141
Fortuyn	0,2	79
PVN - Partij voor Nederland	0,03	13
Liberaal Democratische Partij	0,02	6
Nederland Transparant	0,02	8
Lijst Poortman	0,01	2
Verenigde Senioren Partij	0	0
Ad Bos Collectief	0	0
Groen Vrij Internet Partij	0	0
Continue Directe Democratie Partij (CDDP)	0	0
Lijst Potmis	0	0
SMP	0	0
LRVP - het Zeteltje	0	0
Tamara's Open Partij	0	0

Gemeente Berger-Odoorn	%	absoluut
Kiesgerechtigden:		20508
Opkomst:	83,45	17114
Geldige stemmen:	83,38	17099
Blanco/ongeldig:	0,09	15
Partij van de Arbeid (P.v.d.A.)	34,31	5866
Christen Democratisch Appèl (CDA)	19,4	3318
SP (Socialistische Partij)	16,54	2829
VVD	14,38	2458
ChristenUnie	4,3	736
Groep Wilders / Partij voor de Vrijheid	4,26	729
Groenlinks	3,22	550
Partij voor de Dieren	1,67	285
Democraten 66 (D66)	1,12	192
EénNL	0,31	53
Staatkundig Gereformeerde Partij (SGP)	0,2	34
Fortuyn	0,15	26
PVN - Partij voor Nederland	0,08	13
Liberaal Democratische Partij	0,02	4
Lijst Poortman	0,02	4
Nederland Transparant	0,01	2
Verenigde Senioren Partij	0	0
Ad Bos Collectief	0	0
Groen Vrij Internet Partij	0	0
Continue Directe Democratie Partij (CDDP)	0	0
Lijst Potmis	0	0
SMP	0	0
LRVP - het Zeteltje	0	0
Tamara's Open Partij	0	0

Gemeente Coevorden	%	absoluut
Kiesgerechtigden:		27828
Opkomst:	82,69	23011
Geldige stemmen:	82,63	22994
Blanco/ongeldig:	0,07	17

Partij van de Arbeid (P.v.d.A.)	30,09	6918
Christen Democratisch Appèl (CDA)	25,06	5763
VVD	17,02	3914
SP (Socialistische Partij)	14,65	3369
Groep Wilders / Partij voor de Vrijheid	4,11	946
Groenlinks	2,99	687
ChristenUnie	2,91	670
Partij voor de Dieren	1,28	294
Democraten 66 (D66)	1,04	240
EénNL	0,31	71
Staatkundig Gereformeerde Partij (SGP)	0,23	54
Fortuyn	0,16	37
PVN - Partij voor Nederland	0,07	17
Nederland Transparant	0,03	7
Liberaal Democratische Partij	0,02	4
Lijst Poortman	0,01	3
Verenigde Senioren Partij	0	0
Ad Bos Collectief	0	0
Groen Vrij Internet Partij	0	0
Continue Directe Democratie Partij (CDDP)	0	0
Lijst Potmis	0	0
SMP	0	0
LRVP - het Zelteltje	0	0
Tamara's Open Partij	0	0

Gemeente De Wolden	%	absoluut
Kiesgerechtigden:		18071
Opkomst:	85,63	15475
Geldige stemmen:	85,57	15464
Blanco/ongeldig:	0,07	11

Christen Democratisch Appèl (CDA)	29,04	4490
VVD	22,37	3459
Partij van de Arbeid (P.v.d.A.)	22,01	3404
SP (Socialistische Partij)	11,78	1822
ChristenUnie	4,05	626
Groenlinks	3,32	513
Groep Wilders / Partij voor de Vrijheid	3,19	494
Partij voor de Dieren	1,83	283
Democraten 66 (D66)	1,35	209
Staatkundig Gereformeerde Partij (SGP)	0,42	65
EénNL	0,35	54
Fortuyn	0,19	29
PVN - Partij voor Nederland	0,05	8
Liberaal Democratische Partij	0,03	5
Nederland Transparant	0,02	3
Lijst Poortman	0	0
Verenigde Senioren Partij	0	0
Ad Bos Collectief	0	0
Groen Vrij Internet Partij	0	0
Continue Directe Democratie Partij (CDDP)	0	0
Lijst Potmis	0	0
SMP	0	0
LRVP - het Zelteltje	0	0
Tamara's Open Partij	0	0

Gemeente Emmen	%	absoluut
Kiesgerechtigden:		83949
Opkomst:	80,15	67286
Geldige stemmen:	80,08	67230
Blanco/ongeldig:	0,08	56

Partij van de Arbeid (P.v.d.A.)	36,36	24446
Christen Democratisch Appèl (CDA)	22,45	15090
SP (Socialistische Partij)	18,15	12199
VVD	9,03	6072
Groep Wilders / Partij voor de Vrijheid	4,65	3126
ChristenUnie	3,69	2478
Groenlinks	2,82	1896
Partij voor de Dieren	1,18	795
Democraten 66 (D66)	0,87	584
EénNL	0,35	235
Fortuyn	0,19	127
Staatkundig Gereformeerde Partij (SGP)	0,18	122
PVN - Partij voor Nederland	0,04	24
Liberaal Democratische Partij	0,02	16
Nederland Transparant	0,02	15
Lijst Poortman	0,01	5
Verenigde Senioren Partij	0	0
Ad Bos Collectief	0	0
Groen Vrij Internet Partij	0	0
Continue Directe Democratie Partij (CDDP)	0	0
Lijst Potmis	0	0
SMP	0	0
LRVP - het Zelteltje	0	0
Tamara's Open Partij	0	0

Gemeente Hoogeveen	%	absoluut
Kiesgerechtigden:		41937
Opkomst:	81,37	34124
Geldige stemmen:	81,32	34103
Blanco/ongeldig:	0,06	21

Christen Democratisch Appèl (CDA)	32,14	10960
Partij van de Arbeid (P.v.d.A.)	24,67	8412
SP (Socialistische Partij)	14,48	4938
VVD	9,53	3250
ChristenUnie	8,38	2857
Groep Wilders / Partij voor de Vrijheid	4,54	1548
Groenlinks	2,47	841
Staatkundig Gereformeerde Partij (SGP)	1,1	376
Democraten 66 (D66)	1,01	345
Partij voor de Dieren	1,01	344
EénNL	0,34	115
Fortuyn	0,24	83
PVN - Partij voor Nederland	0,05	17
Liberaal Democratische Partij	0,02	7
Nederland Transparant	0,02	6
Lijst Poortman	0,01	4
Verenigde Senioren Partij	0	0
Ad Bos Collectief	0	0
Groen Vrij Internet Partij	0	0
Continue Directe Democratie Partij (CDDP)	0	0
Lijst Potmis	0	0
SMP	0	0
LRVP - het Zelteltje	0	0
Tamara's Open Partij	0	0

Gemeente Meppel	%	absoluut
Kiesgerechtigden:		23690
Opkomst:	83	19662
Geldige stemmen:	82,92	19643
Blanco/ongeldig:	0,1	19

Partij van de Arbeid (P.v.d.A.)	27,95	5490
Christen Democratisch Appèl (CDA)	23,11	4540
SP (Socialistische Partij)	16,16	3174
VVD	14,98	2943
ChristenUnie	6,25	1228
Groenlinks	4,24	832
Groep Wilders / Partij voor de Vrijheid	3,88	762
Democraten 66 (D66)	1,35	265
Partij voor de Dieren	1,28	251
EénNL	0,32	62
Staatkundig Gereformeerde Partij (SGP)	0,24	47
Fortuyn	0,1	19
PVN - Partij voor Nederland	0,09	18
Lijst Poortman	0,04	7
Liberaal Democratische Partij	0,02	4
Nederland Transparant	0,01	1
Verenigde Senioren Partij	0	0
Ad Bos Collectief	0	0
Groen Vrij Internet Partij	0	0
Continue Directe Democratie Partij (CDDP)	0	0
Lijst Potmis	0	0
SMP	0	0
LRVP - het Zeteltje	0	0
Tamara's Open Partij	0	0

Gemeente Midden-Drenthe	%	absoluut
Kiesgerechtigden:		25707
Opkomst:	85,33	21937
Geldige stemmen:	85,24	21912
Blanco/ongeldig:	0,11	25

Partij van de Arbeid (P.v.d.A.)	29,16	6390
Christen Democratisch Appèl (CDA)	26,2	5740
VVD	15,21	3332
SP (Socialistische Partij)	14,47	3170
ChristenUnie	4,5	986
Groep Wilders / Partij voor de Vrijheid	3,65	799
Groenlinks	3,43	752
Partij voor de Dieren	1,33	292
Democraten 66 (D66)	1,09	238
Staatkundig Gereformeerde Partij (SGP)	0,34	75
EénNL	0,32	70
Fortuyn	0,16	36
PVN - Partij voor Nederland	0,06	14
Nederland Transparant	0,05	10
Liberaal Democratische Partij	0,03	6
Lijst Poortman	0,01	2
Verenigde Senioren Partij	0	0
Ad Bos Collectief	0	0
Groen Vrij Internet Partij	0	0
Continue Directe Democratie Partij (CDDP)	0	0
Lijst Potmis	0	0
SMP	0	0
LRVP - het Zeteltje	0	0
Tamara's Open Partij	0	0

Gemeente Noordenveld	%	absoluut
Kiesgerechtigden:		24482
Opkomst:	84,6	20712
Geldige stemmen:	84,49	20685
Blanco/ongeldig:	0,13	27

Partij van de Arbeid (P.v.d.A.)	31,21	6455
Christen Democratisch Appèl (CDA)	18,67	3862
VVD	17,44	3607
SP (Socialistische Partij)	15,09	3121
Groenlinks	4,99	1033
ChristenUnie	4,38	907
Groep Wilders / Partij voor de Vrijheid	3,97	821
Partij voor de Dieren	1,66	344
Democraten 66 (D66)	1,62	336
EénNL	0,37	77
Staatkundig Gereformeerde Partij (SGP)	0,24	50
Fortuyn	0,22	45
Liberaal Democratische Partij	0,05	10
PVN - Partij voor Nederland	0,04	9
Nederland Transparant	0,03	6

Lijst Poortman	0,01	2
Verenigde Senioren Partij	0	0
Ad Bos Collectief	0	0
Groen Vrij Internet Partij	0	0
Continue Directe Democratie Partij (CDDP)	0	0
Lijst Potmis	0	0
SMP	0	0
LRVP - het Zeteltje	0	0
Tamara's Open Partij	0	0

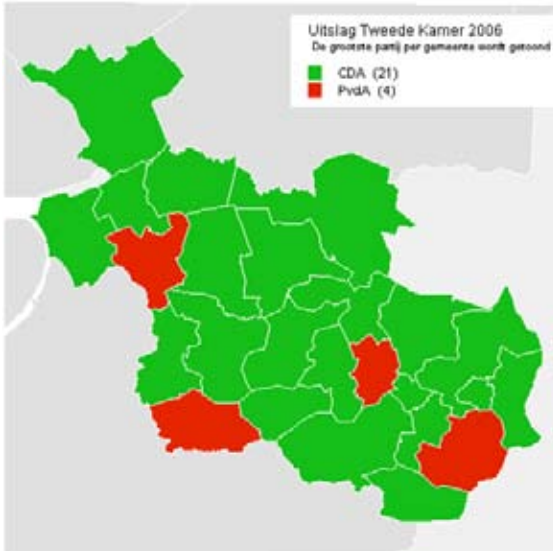
Gemeente Tynaarlo	%	absoluut
Kiesgerechtigden:		24372
Opkomst:	86,53	21088
Geldige stemmen:	86,46	21071
Blanco/ongeldig:	0,08	17

Partij van de Arbeid (P.v.d.A.)	28,49	6003
VVD	20,39	4297
Christen Democratisch Appèl (CDA)	17,6	3709
SP (Socialistische Partij)	14,08	2966
Groenlinks	6,42	1352
ChristenUnie	4,75	1000
Groep Wilders / Partij voor de Vrijheid	3,47	731
Democraten 66 (D66)	2,16	456
Partij voor de Dieren	1,76	371
EénNL	0,42	88
Fortuyn	0,19	39
Staatkundig Gereformeerde Partij (SGP)	0,16	33
PVN - Partij voor Nederland	0,07	15
Liberaal Democratische Partij	0,03	6
Lijst Poortman	0,01	3
Nederland Transparant	0,01	2
Verenigde Senioren Partij	0	0
Ad Bos Collectief	0	0
Groen Vrij Internet Partij	0	0
Continue Directe Democratie Partij (CDDP)	0	0
Lijst Potmis	0	0
SMP	0	0
LRVP - het Zeteltje	0	0
Tamara's Open Partij	0	0

Gemeente Westerveld	%	absoluut
Kiesgerechtigden:		15174
Opkomst:	86,17	13076
Geldige stemmen:	86,1	13065
Blanco/ongeldig:	0,08	11

Partij van de Arbeid (P.v.d.A.)	29,58	3865
Christen Democratisch Appèl (CDA)	22,28	2911
VVD	20	2613
SP (Socialistische Partij)	13,28	1735
Groenlinks	4,44	580
Groep Wilders / Partij voor de Vrijheid	3,1	405
ChristenUnie	2,56	335
Partij voor de Dieren	2,04	266
Democraten 66 (D66)	1,61	210
EénNL	0,41	54
Fortuyn	0,24	32
Staatkundig Gereformeerde Partij (SGP)	0,23	30
PVN - Partij voor Nederland	0,14	18
Liberaal Democratische Partij	0,03	4
Lijst Poortman	0,03	4
Nederland Transparant	0,02	3
Verenigde Senioren Partij	0	0
Ad Bos Collectief	0	0
Groen Vrij Internet Partij	0	0
Continue Directe Democratie Partij (CDDP)	0	0
Lijst Potmis	0	0
SMP	0	0
LRVP - het Zeteltje	0	0
Tamara's Open Partij	0	0

Statistische gegevens per gemeente Provincie Overijssel



Gemeente Almelo	%	absoluut
Kiesgerechtigden:		53184
Opkomst:	76,7	40792
Geldige stemmen:	76,64	40762
Blanco/ongeldig:	0,07	30
Partij van de Arbeid (P.v.d.A.)	26,23	10692
Christen Democratisch Appèl (CDA)	26,2	10678
SP (Socialistische Partij)	17,69	7211
VVD	11,51	4690
Groep Wilders / Partij voor de Vrijheid	5,63	2293
ChristenUnie	4,42	1801
Groenlinks	3,22	1313
Democraten 66 (D66)	2,83	1154
Partij voor de Dieren	1,17	478
EénNL	0,36	146
Staatkundig Gereformeerde Partij (SGP)	0,22	89
Verenigde Senioren Partij	0,17	69
Fortuyn	0,15	60
Groen Vrij Internet Partij	0,08	32
PVN - Partij voor Nederland	0,05	20
Ad Bos Collectief	0,04	17
Liberaal Democratische Partij	0,03	11
Nederland Transparant	0,01	5
Continue Directe Democratie Partij (CDDP)	0,01	3
Lijst Potmis	0	0
SMP	0	0
LRVP - het Zeteltje	0	0
Tamara's Open Partij	0	0
Lijst Poortman	0	0

Gemeente Borne	%	absoluut
Kiesgerechtigden:		15128
Opkomst:	85,81	12982
Geldige stemmen:	85,76	12974
Blanco/ongeldig:	0,06	8
Christen Democratisch Appèl (CDA)	38,55	5002
Partij van de Arbeid (P.v.d.A.)	21,1	2738
SP (Socialistische Partij)	15,58	2021
VVD	11,92	1547
Groep Wilders / Partij voor de Vrijheid	4,29	557
Groenlinks	3,03	393
ChristenUnie	2,4	311
Democraten 66 (D66)	1,52	197
Partij voor de Dieren	0,86	112
EénNL	0,28	36
Fortuyn	0,15	20
Staatkundig Gereformeerde Partij (SGP)	0,13	17
Verenigde Senioren Partij	0,07	9
Groen Vrij Internet Partij	0,04	5
Ad Bos Collectief	0,02	2
PVN - Partij voor Nederland	0,02	3
Liberaal Democratische Partij	0,02	2
Nederland Transparant	0,02	2
Continue Directe Democratie Partij (CDDP)	0	0
Lijst Potmis	0	0
SMP	0	0
LRVP - het Zeteltje	0	0
Tamara's Open Partij	0	0
Lijst Poortman	0	0

Gemeente Dalfsen	%	absoluut
Kiesgerechtigden:		19804
Opkomst:	87,04	17237
Geldige stemmen:	86,98	17225
Blanco/ongeldig:	0,07	12
Christen Democratisch Appèl (CDA)	44,34	7638
Partij van de Arbeid (P.v.d.A.)	14,72	2536
VVD	11	1894
ChristenUnie	10,78	1857
SP (Socialistische Partij)	10,36	1784
Groep Wilders / Partij voor de Vrijheid	2,94	507
Groenlinks	1,98	341
Staatkundig Gereformeerde Partij (SGP)	1,48	255
Partij voor de Dieren	0,92	159
Democraten 66 (D66)	0,82	142
EénNL	0,31	54
Fortuyn	0,22	38
PVN - Partij voor Nederland	0,05	8
Verenigde Senioren Partij	0,03	6
Groen Vrij Internet Partij	0,02	3
Ad Bos Collectief	0,01	2
Nederland Transparant	0,01	1
Liberaal Democratische Partij	0	0
Continue Directe Democratie Partij (CDDP)	0	0
Lijst Potmis	0	0
SMP	0	0
LRVP - het Zeteltje	0	0
Tamara's Open Partij	0	0
Lijst Poortman	0	0

Gemeente Deventer	%	absoluut
Kiesgerechtigden:		70966
Opkomst:	81,88	58108
Geldige stemmen:	81,8	58047
Blanco/ongeldig:	0,1	61

Partij van de Arbeid (P.v.d.A.)	28,7	16658
Christen Democratisch Appèl (CDA)	20,31	11790
SP (Socialistische Partij)	19,24	11166
VVD	12,7	7371
Groenlinks	6,34	3682
Groep Wilders / Partij voor de Vrijheid	4,22	2452
ChristenUnie	3,18	1847
Democraten 66 (D66)	2,77	1609
Partij voor de Dieren	1,57	909
EénNL	0,4	234
Fortuyn	0,15	86
Staatkundig Gereformeerde Partij (SGP)	0,12	68
Verenigde Senioren Partij	0,1	60
Groen Vrij Internet Partij	0,06	34
Ad Bos Collectief	0,04	24
PVN - Partij voor Nederland	0,04	23
Liberaal Democratische Partij	0,03	16
Nederland Transparant	0,02	13
Continue Directe Democratie Partij (CDDP)	0,01	5
Lijst Potmis	0	0
SMP	0	0
LRVP - het Zeteltje	0	0
Tamara's Open Partij	0	0
Lijst Poortman	0	0

Gemeente Dinkelland	%	absoluut
Kiesgerechtigden:		19185
Opkomst:	86,98	16688
Geldige stemmen:	86,9	16672
Blanco/ongeldig:	0,1	16

Christen Democratisch Appèl (CDA)	60,63	10109
Partij van de Arbeid (P.v.d.A.)	11,17	1862
VVD	10,71	1785
SP (Socialistische Partij)	9,21	1535
Groep Wilders / Partij voor de Vrijheid	3,57	596
Groenlinks	1,74	290
ChristenUnie	1,17	195
Partij voor de Dieren	0,64	107
Democraten 66 (D66)	0,56	94
EénNL	0,22	36
Fortuyn	0,11	19
Staatkundig Gereformeerde Partij (SGP)	0,06	10
Verenigde Senioren Partij	0,06	10
Groen Vrij Internet Partij	0,04	7
Ad Bos Collectief	0,03	5
Nederland Transparant	0,03	5
Continue Directe Democratie Partij (CDDP)	0,02	3
PVN - Partij voor Nederland	0,01	2
Liberaal Democratische Partij	0,01	2
Lijst Poortman	0	0
Lijst Potmis	0	0
SMP	0	0
LRVP - het Zeteltje	0	0
Tamara's Open Partij	0	0

Gemeente Enschede	%	absoluut
Kiesgerechtigden:		115937
Opkomst:	77,18	89478
Geldige stemmen:	77,07	89348
Blanco/ongeldig:	0,15	130

Partij van de Arbeid (P.v.d.A.)	29,46	26319
Christen Democratisch Appèl (CDA)	20,03	17895
SP (Socialistische Partij)	19,14	17100
VVD	11,94	10668
Groep Wilders / Partij voor de Vrijheid	5,22	4666
ChristenUnie	4,71	4204
Groenlinks	4,58	4088
Democraten 66 (D66)	2,74	2445
Partij voor de Dieren	1,28	1140
EénNL	0,35	314
Staatkundig Gereformeerde Partij (SGP)	0,17	151
Fortuyn	0,13	120
Verenigde Senioren Partij	0,08	71
Groen Vrij Internet Partij	0,05	44
PVN - Partij voor Nederland	0,04	33
Liberaal Democratische Partij	0,04	37
Ad Bos Collectief	0,03	29
Nederland Transparant	0,02	15
Continue Directe Democratie Partij (CDDP)	0,01	9
Lijst Potmis	0	0
SMP	0	0
LRVP - het Zeteltje	0	0
Tamara's Open Partij	0	0
Lijst Poortman	0	0

Gemeente Haaksbergen	%	absoluut
Kiesgerechtigden:		18519
Opkomst:	84,65	15677
Geldige stemmen:	84,59	15666
Blanco/ongeldig:	0,07	11

Christen Democratisch Appèl (CDA)	43,02	6739
Partij van de Arbeid (P.v.d.A.)	17,9	2804
VVD	13,15	2060
SP (Socialistische Partij)	13,11	2054
Groep Wilders / Partij voor de Vrijheid	5,23	820
Groenlinks	2,65	415
Democraten 66 (D66)	1,65	258
ChristenUnie	1,58	248
Partij voor de Dieren	0,93	145
EénNL	0,3	47
Fortuyn	0,22	34
Groen Vrij Internet Partij	0,06	9
Verenigde Senioren Partij	0,06	10
PVN - Partij voor Nederland	0,04	7
Nederland Transparant	0,04	6
Ad Bos Collectief	0,03	4
Staatkundig Gereformeerde Partij (SGP)	0,03	5
Liberaal Democratische Partij	0,01	1
Continue Directe Democratie Partij (CDDP)	0	0
Lijst Potmis	0	0
SMP	0	0
LRVP - het Zeteltje	0	0
Tamara's Open Partij	0	0
Lijst Poortman	0	0

Gemeente Hardenberg	%	absoluut
Kiesgerechtigden:		43228
Opkomst:	84,73	36628
Geldige stemmen:	84,67	36600
Blanco/ongeldig:	0,08	28

Christen Democratisch Appèl (CDA)	39,4	14419
Partij van de Arbeid (P.v.d.A.)	17,68	6471
ChristenUnie	13,72	5022
SP (Socialistische Partij)	12,02	4398
VVD	9,06	3316
Groep Wilders / Partij voor de Vrijheid	3,21	1174
Groenlinks	1,64	599
Staatkundig Gereformeerde Partij (SGP)	1,12	410
Partij voor de Dieren	0,81	296
Democraten 66 (D66)	0,57	208
EénNL	0,27	100
Fortuyn	0,24	87
Verenigde Senioren Partij	0,1	37
Groen Vrij Internet Partij	0,08	29
PVN - Partij voor Nederland	0,04	14
Ad Bos Collectief	0,02	8
Nederland Transparant	0,02	7
Liberaal Democratische Partij	0,01	4
Continue Directe Democratie Partij (CDDP)	0	1
Lijst Potmis	0	0
SMP	0	0
LRVP - het Zeteltje	0	0
Tamara's Open Partij	0	0
Lijst Poortman	0	0

Gemeente Hellendoorn	%	absoluut
Kiesgerechtigden:		27692
Opkomst:	86,47	23945
Geldige stemmen:	86,43	23934
Blanco/ongeldig:	0,05	11

Christen Democratisch Appèl (CDA)	48,14	11521
Partij van de Arbeid (P.v.d.A.)	15,51	3711
SP (Socialistische Partij)	12,27	2936
VVD	8,92	2136
ChristenUnie	6,95	1664
Groep Wilders / Partij voor de Vrijheid	3,33	797
Groenlinks	2,28	545
Democraten 66 (D66)	0,87	209
Partij voor de Dieren	0,8	192
Staatkundig Gereformeerde Partij (SGP)	0,37	88
EénNL	0,2	49
Fortuyn	0,18	43
Groen Vrij Internet Partij	0,07	16
Verenigde Senioren Partij	0,05	12
Liberaal Democratische Partij	0,02	5
PVN - Partij voor Nederland	0,01	3
Ad Bos Collectief	0,01	3
Nederland Transparant	0,01	3
Continue Directe Democratie Partij (CDDP)	0	1
Lijst Potmis	0	0
SMP	0	0
LRVP - het Zeteltje	0	0
Tamara's Open Partij	0	0
Lijst Poortman	0	0

Gemeente Hengelo (O)	%	absoluut
Kiesgerechtigden:		61339
Opkomst:	82,36	50521
Geldige stemmen:	82,22	50435
Blanco/ongeldig:	0,17	86

Christen Democratisch Appèl (CDA)	27,97	14106
Partij van de Arbeid (P.v.d.A.)	23,33	11769
SP (Socialistische Partij)	20,1	10135
VVD	11,99	6045
Groep Wilders / Partij voor de Vrijheid	4,7	2371
Groenlinks	3,97	2004
ChristenUnie	3,45	1741
Democraten 66 (D66)	2,35	1183
Partij voor de Dieren	1,3	656
EénNL	0,31	158
Fortuyn	0,16	81
Staatkundig Gereformeerde Partij (SGP)	0,13	66
Verenigde Senioren Partij	0,07	33
Groen Vrij Internet Partij	0,05	27
Ad Bos Collectief	0,04	22
PVN - Partij voor Nederland	0,03	16
Nederland Transparant	0,02	11
Liberaal Democratische Partij	0,01	5
Continue Directe Democratie Partij (CDDP)	0,01	6
Lijst Potmis	0	0
SMP	0	0
LRVP - het Zeteltje	0	0
Tamara's Open Partij	0	0
Lijst Poortman	0	0

Gemeente Hof van Twente	%	absoluut
Kiesgerechtigden:		26796
Opkomst:	86,5	23179
Geldige stemmen:	86,44	23163
Blanco/ongeldig:	0,07	16

Christen Democratisch Appèl (CDA)	39,77	9213
Partij van de Arbeid (P.v.d.A.)	21,02	4869
VVD	16,34	3784
SP (Socialistische Partij)	11,28	2612
Groep Wilders / Partij voor de Vrijheid	3,96	918
Groenlinks	2,65	613
ChristenUnie	1,97	456
Democraten 66 (D66)	1,18	274
Partij voor de Dieren	1,02	236
EénNL	0,32	73
Staatkundig Gereformeerde Partij (SGP)	0,18	42
Fortuyn	0,16	36
Verenigde Senioren Partij	0,04	10
PVN - Partij voor Nederland	0,03	6
Nederland Transparant	0,03	6
Groen Vrij Internet Partij	0,03	8
Ad Bos Collectief	0,02	5
Liberaal Democratische Partij	0,01	2
Continue Directe Democratie Partij (CDDP)	0	0
Lijst Potmis	0	0
SMP	0	0
LRVP - het Zeteltje	0	0
Tamara's Open Partij	0	0
Lijst Poortman	0	0

Gemeente Kampen	%	absoluut
Kiesgerechtigden:		36152
Opkomst:	85,89	31052
Geldige stemmen:	85,83	31031
Blanco/ongeldig:	0,07	21

Christen Democratisch Appèl (CDA)	31,09	9648
Partij van de Arbeid (P.v.d.A.)	16,28	5051
ChristenUnie	16,26	5045
SP (Socialistische Partij)	12,33	3826
Staatkundig Gereformeerde Partij (SGP)	8,17	2534
VVD	7,33	2275
Groep Wilders / Partij voor de Vrijheid	3,39	1051
Groenlinks	2,75	854
Partij voor de Dieren	0,96	297
Democraten 66 (D66)	0,85	264
EénNL	0,28	88
Fortuyn	0,15	45
Verenigde Senioren Partij	0,05	15
PVN - Partij voor Nederland	0,04	12
Groen Vrij Internet Partij	0,03	9
Liberaal Democratische Partij	0,02	5
Ad Bos Collectief	0,02	7
Nederland Transparant	0,01	4
Continue Directe Democratie Partij (CDDP)	0	1
Lijst Potmis	0	0
SMP	0	0
LRVP - het Zeteltje	0	0
Tamara's Open Partij	0	0
Lijst Poortman	0	0

Gemeente Losser	%	absoluut
Kiesgerechtigden:		17199
Opkomst:	82,89	14257
Geldige stemmen:	82,79	14239
Blanco/ongeldig:	0,13	18

Christen Democratisch Appèl (CDA)	40,72	5798
Partij van de Arbeid (P.v.d.A.)	20,44	2910
SP (Socialistische Partij)	15,8	2250
VVD	11,02	1569
Groep Wilders / Partij voor de Vrijheid	5,84	832
Groenlinks	2,23	317
ChristenUnie	1,53	218
Partij voor de Dieren	0,84	120
Democraten 66 (D66)	0,8	114
EénNL	0,25	36
Fortuyn	0,18	25
Verenigde Senioren Partij	0,13	19
Ad Bos Collectief	0,05	7
Staatkundig Gereformeerde Partij (SGP)	0,05	7
Nederland Transparant	0,04	5
Groen Vrij Internet Partij	0,04	6
PVN - Partij voor Nederland	0,03	4
Liberaal Democratische Partij	0,01	1
Continue Directe Democratie Partij (CDDP)	0,01	1
Lijst Potmis	0	0
SMP	0	0
LRVP - het Zeteltje	0	0
Tamara's Open Partij	0	0
Lijst Poortman	0	0

Gemeente Oldenzaal	%	absoluut
Kiesgerechtigden:		23764
Opkomst:	83,71	19892
Geldige stemmen:	83,62	19872
Blanco/ongeldig:	0,1	20

Christen Democratisch Appèl (CDA)	38,43	7637
Partij van de Arbeid (P.v.d.A.)	19,52	3880
SP (Socialistische Partij)	16,94	3366
VVD	12,65	2513
Groep Wilders / Partij voor de Vrijheid	4,09	812
Groenlinks	3,5	695
Democraten 66 (D66)	1,74	345
ChristenUnie	1,36	271
Partij voor de Dieren	0,95	189
EénNL	0,29	57
Fortuyn	0,17	33
Groen Vrij Internet Partij	0,09	18
Verenigde Senioren Partij	0,08	16
Ad Bos Collectief	0,06	12
Staatkundig Gereformeerde Partij (SGP)	0,06	11
Nederland Transparant	0,03	6
PVN - Partij voor Nederland	0,02	4
Liberaal Democratische Partij	0,02	4
Continue Directe Democratie Partij (CDDP)	0,02	3
Lijst Potmis	0	0
SMP	0	0
LRVP - het Zeteltje	0	0
Tamara's Open Partij	0	0
Lijst Poortman	0	0

Gemeente Olst-Wijhe	%	absoluut
Kiesgerechtigden:		13017
Opkomst:	85,59	11141
Geldige stemmen:	85,46	11124
Blanco/ongeldig:	0,15	17

Christen Democratisch Appèl (CDA)	34,43	3830
Partij van de Arbeid (P.v.d.A.)	25,08	2790
SP (Socialistische Partij)	15,14	1684
VVD	12,58	1399
Groenlinks	3,78	420
Groep Wilders / Partij voor de Vrijheid	2,87	319
ChristenUnie	2,57	286
Partij voor de Dieren	1,27	141
Democraten 66 (D66)	1,2	134
EénNL	0,4	45
Staatkundig Gereformeerde Partij (SGP)	0,25	28
Fortuyn	0,19	21
Verenigde Senioren Partij	0,09	10
PVN - Partij voor Nederland	0,06	7
Ad Bos Collectief	0,04	4
Groen Vrij Internet Partij	0,03	3
Liberaal Democratische Partij	0,02	2
Nederland Transparant	0,01	1
Continue Directe Democratie Partij (CDDP)	0	0
Lijst Potmis	0	0
SMP	0	0
LRVP - het Zeteltje	0	0
Tamara's Open Partij	0	0
Lijst Poortman	0	0

Gemeente Ommen	%	absoluut
Kiesgerechtigden:		13359
Opkomst:	85,82	11465
Geldige stemmen:	85,75	11456
Blanco/ongeldig:	0,08	9

Christen Democratisch Appèl (CDA)	44,75	5126
ChristenUnie	12,6	1443
Partij van de Arbeid (P.v.d.A.)	12,26	1405
VVD	11,68	1338
SP (Socialistische Partij)	10,69	1225
Groep Wilders / Partij voor de Vrijheid	2,58	295
Groenlinks	1,96	225
Partij voor de Dieren	1,16	133
Democraten 66 (D66)	0,95	109
Staatkundig Gereformeerde Partij (SGP)	0,86	98
EénNL	0,24	28
Fortuyn	0,1	12
PVN - Partij voor Nederland	0,05	6
Verenigde Senioren Partij	0,04	5
Ad Bos Collectief	0,03	3
Nederland Transparant	0,03	4
Groen Vrij Internet Partij	0,01	1
Continue Directe Democratie Partij (CDDP)	0	0
Liberaal Democratische Partij	0	0
Lijst Poortman	0	0
Lijst Potmis	0	0
SMP	0	0
LRVP - het Zeteltje	0	0
Tamara's Open Partij	0	0

Gemeente Raalte	%	absoluut
Kiesgerechtigden:		27935
Opkomst:	85,53	23893
Geldige stemmen:	85,43	23866
Blanco/ongeldig:	0,11	27

Christen Democratisch Appèl (CDA)	50,39	12027
Partij van de Arbeid (P.v.d.A.)	15,34	3662
SP (Socialistische Partij)	13,98	3337
VVD	10,12	2416
Groep Wilders / Partij voor de Vrijheid	2,81	670
Groenlinks	2,64	631
ChristenUnie	2,35	561
Democraten 66 (D66)	0,88	211
Partij voor de Dieren	0,68	163
EénNL	0,28	66
Fortuyn	0,2	47
Verenigde Senioren Partij	0,13	30
Staatkundig Gereformeerde Partij (SGP)	0,07	17
Ad Bos Collectief	0,05	11
Groen Vrij Internet Partij	0,03	7
PVN - Partij voor Nederland	0,02	5
Nederland Transparant	0,02	4
Liberaal Democratische Partij	0	0
Continue Directe Democratie Partij (CDDP)	0	1
Lijst Potmis	0	0
SMP	0	0
LRVP - het Zeteltje	0	0
Tamara's Open Partij	0	0
Lijst Poortman	0	0

Gemeente Rijssen-Holten	%	absoluut
Kiesgerechtigden:		26515
Opkomst:	89,99	23861
Geldige stemmen:	89,93	23846
Blanco/ongeldig:	0,06	15

Christen Democratisch Appèl (CDA)	32,71	7801
Staatkundig Gereformeerde Partij (SGP)	21,47	5119
ChristenUnie	12,73	3035
Partij van de Arbeid (P.v.d.A.)	12,29	2930
VVD	8,11	1933
SP (Socialistische Partij)	6,45	1537
Groep Wilders / Partij voor de Vrijheid	3,15	752
Groenlinks	1,15	274
Democraten 66 (D66)	0,84	200
Partij voor de Dieren	0,64	152
EénNL	0,19	45
Fortuyn	0,1	25
Groen Vrij Internet Partij	0,04	10
PVN - Partij voor Nederland	0,04	10
Verenigde Senioren Partij	0,03	8
Ad Bos Collectief	0,03	6
Nederland Transparant	0,03	7
Liberaal Democratische Partij	0	1
Continue Directe Democratie Partij (CDDP)	0	1
Lijst Potmis	0	0
SMP	0	0
LRVP - het Zeteltje	0	0
Tamara's Open Partij	0	0
Lijst Poortman	0	0

Gemeente Staphorst	%	absoluut
Kiesgerechtigden:		10914
Opkomst:	91,49	9985
Geldige stemmen:	91,44	9980
Blanco/ongeldig:	0,05	5

Christen Democratisch Appèl (CDA)	30,43	3037
Staatkundig Gereformeerde Partij (SGP)	28,29	2823
ChristenUnie	18,08	1804
Partij van de Arbeid (P.v.d.A.)	7,2	719
VVD	7,02	701
SP (Socialistische Partij)	4,07	406
Groep Wilders / Partij voor de Vrijheid	2,52	251
Groenlinks	1,03	103
Partij voor de Dieren	0,53	53
Democraten 66 (D66)	0,28	28
EénNL	0,16	16
Fortuyn	0,12	12
PVN - Partij voor Nederland	0,09	9
Ad Bos Collectief	0,06	6
Groen Vrij Internet Partij	0,04	4
Verenigde Senioren Partij	0,04	4
Continue Directe Democratie Partij (CDDP)	0,03	3
Nederland Transparant	0,01	1
Liberaal Democratische Partij	0	0
Lijst Poortman	0	0
Lijst Potmis	0	0
SMP	0	0
LRVP - het Zeteltje	0	0
Tamara's Open Partij	0	0

Gemeente Steenwijkerland	%	absoluut
Kiesgerechtigden:		32924
Opkomst:	83,78	27583
Geldige stemmen:	83,67	27548
Blanco/ongeldig:	0,13	35

Christen Democratisch Appèl (CDA)	31,57	8697
Partij van de Arbeid (P.v.d.A.)	23,31	6421
SP (Socialistische Partij)	13,82	3806
VVD	13,37	3684
ChristenUnie	7,35	2026
Groep Wilders / Partij voor de Vrijheid	3,5	965
Groenlinks	3,11	858
Democraten 66 (D66)	1,26	346
Partij voor de Dieren	1,25	345
Staatkundig Gereformeerde Partij (SGP)	0,5	137
EénNL	0,38	106
Fortuyn	0,21	58
PVN - Partij voor Nederland	0,12	33
Verenigde Senioren Partij	0,08	21
Groen Vrij Internet Partij	0,08	23
Ad Bos Collectief	0,05	15
Nederland Transparant	0,01	4
Continue Directe Democratie Partij (CDDP)	0,01	3
Liberaal Democratische Partij	0	0
Lijst Poortman	0	0
Lijst Potmis	0	0
SMP	0	0
LRVP - het Zeteltje	0	0
Tamara's Open Partij	0	0

Gemeente Tubbergen	%	absoluut
Kiesgerechtigden:		15004
Opkomst:	86,7	13009
Geldige stemmen:	86,67	13004
Blanco/ongeldig:	0,04	5

Christen Democratisch Appèl (CDA)	66,59	8660
Partij van de Arbeid (P.v.d.A.)	9,1	1184
VVD	8,88	1155
SP (Socialistische Partij)	7,87	1023
Groep Wilders / Partij voor de Vrijheid	3,64	473
Groenlinks	1,37	178
ChristenUnie	0,93	121
Democraten 66 (D66)	0,52	68
Partij voor de Dieren	0,49	64
EénNL	0,27	35
Staatkundig Gereformeerde Partij (SGP)	0,12	15
Fortuyn	0,1	13
Groen Vrij Internet Partij	0,04	5
PVN - Partij voor Nederland	0,03	4
Verenigde Senioren Partij	0,02	2
Ad Bos Collectief	0,02	3
Liberaal Democratische Partij	0,01	1
Nederland Transparant	0	0
Continue Directe Democratie Partij (CDDP)	0	0
Lijst Potmis	0	0
SMP	0	0
LRVP - het Zeteltje	0	0
Tamara's Open Partij	0	0
Lijst Poortman	0	0

Gemeente Twenterand	%	absoluut
Kiesgerechtigden:		25092
Opkomst:	82,52	20707
Geldige stemmen:	82,41	20679
Blanco/ongeldig:	0,14	28

Christen Democratisch Appèl (CDA)	42,64	8818
Partij van de Arbeid (P.v.d.A.)	18,56	3838
ChristenUnie	11,46	2370
SP (Socialistische Partij)	11,1	2295
VVD	6,29	1301
Groep Wilders / Partij voor de Vrijheid	3,99	825
Staatkundig Gereformeerde Partij (SGP)	2,87	593
Groenlinks	1,42	293
Partij voor de Dieren	0,76	157
Democraten 66 (D66)	0,37	77
EénNL	0,19	39
Fortuyn	0,18	38
Groen Vrij Internet Partij	0,05	11
Verenigde Senioren Partij	0,04	9
PVN - Partij voor Nederland	0,02	5
Liberaal Democratische Partij	0,02	4
Ad Bos Collectief	0,01	3
Nederland Transparant	0,01	2
Continue Directe Democratie Partij (CDDP)	0	1
Lijst Potmis	0	0
SMP	0	0
LRVP - het Zeteltje	0	0
Tamara's Open Partij	0	0
Lijst Poortman	0	0

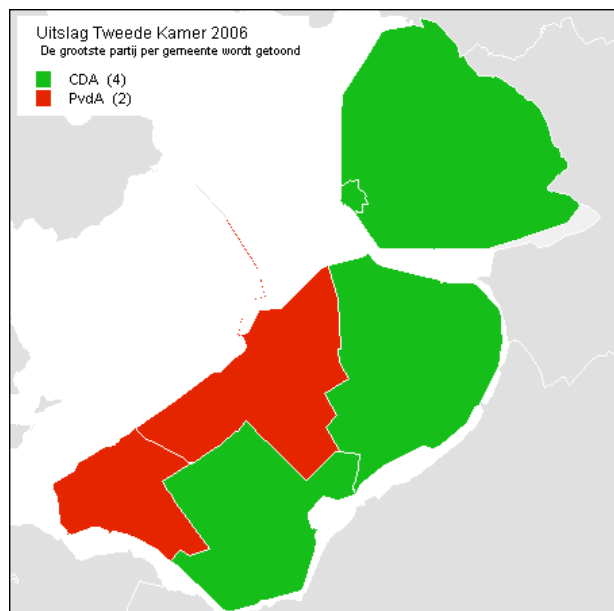
Gemeente Wierden	%	absoluut
Kiesgerechtigden:		17592
Opkomst:	87,94	15470
Geldige stemmen:	87,9	15464
Blanco/ongeldig:	0,04	6

Christen Democratisch Appèl (CDA)	50,31	7780
Partij van de Arbeid (P.v.d.A.)	11,2	1732
VVD	11,15	1724
ChristenUnie	9,1	1407
SP (Socialistische Partij)	8,7	1346
Groep Wilders / Partij voor de Vrijheid	3,79	586
Staatkundig Gereformeerde Partij (SGP)	2,13	329
Groenlinks	1,66	257
Democraten 66 (D66)	0,69	107
Partij voor de Dieren	0,65	101
EénNL	0,23	36
Fortuyn	0,18	28
PVN - Partij voor Nederland	0,06	9
Verenigde Senioren Partij	0,05	8
Groen Vrij Internet Partij	0,04	6
Ad Bos Collectief	0,03	5
Nederland Transparant	0,01	1
Continue Directe Democratie Partij (CDDP)	0,01	2
Liberaal Democratische Partij	0	0
Lijst Poortman	0	0
Lijst Potmis	0	0
SMP	0	0
LRVP - het Zeteltje	0	0
Tamara's Open Partij	0	0

Gemeente Zwartewaterland	%	absoluut
Kiesgerechtigden:		15454
Opkomst:	86,85	13422
Geldige stemmen:	86,77	13409
Blanco/ongeldig:	0,1	13
Christen Democratisch Appèl (CDA)	32,26	4326
ChristenUnie	18,19	2439
Staatkundig Gereformeerde Partij (SGP)	15,83	2123
Partij van de Arbeid (P.v.d.A.)	13,1	1756
SP (Socialistische Partij)	7,93	1064
VVD	7,38	990
Groep Wilders / Partij voor de Vrijheid	2,8	376
Groenlinks	1,17	157
Partij voor de Dieren	0,55	74
Democraten 66 (D66)	0,37	50
EénNL	0,13	18
Fortuyn	0,1	13
Verenigde Senioren Partij	0,06	8
PVN - Partij voor Nederland	0,04	6
Ad Bos Collectief	0,03	4
Groen Vrij Internet Partij	0,03	4
Liberaal Democratische Partij	0,01	1
Nederland Transparant	0	0
Continue Directe Democratie Partij (CDDP)	0	0
Lijst Potmis	0	0
SMP	0	0
LRVP - het Zeteltje	0	0
Tamara's Open Partij	0	0
Lijst Poortman	0	0

Gemeente Zwolle	%	absoluut
Kiesgerechtigden:		87301
Opkomst:	82,26	71816
Geldige stemmen:	82,16	71726
Blanco/ongeldig:	0,13	90
Partij van de Arbeid (P.v.d.A.)	24,05	17250
Christen Democratisch Appèl (CDA)	22,39	16063
SP (Socialistische Partij)	17,33	12429
VVD	11,65	8356
ChristenUnie	10,58	7588
Groenlinks	5,81	4170
Groep Wilders / Partij voor de Vrijheid	3,44	2464
Democraten 66 (D66)	1,97	1412
Partij voor de Dieren	1,52	1092
Staatkundig Gereformeerde Partij (SGP)	0,51	369
EénNL	0,37	267
Fortuyn	0,14	102
Verenigde Senioren Partij	0,09	61
PVN - Partij voor Nederland	0,04	29
Groen Vrij Internet Partij	0,04	32
Ad Bos Collectief	0,03	20
Liberaal Democratische Partij	0,02	14
Nederland Transparant	0,01	5
Continue Directe Democratie Partij (CDDP)	0	3
Lijst Potmis	0	0
SMP	0	0
LRVP - het Zeteltje	0	0
Tamara's Open Partij	0	0
Lijst Poortman	0	0

Statistische gegevens per gemeente Provincie Flevoland



Gemeente Almere	%	absoluut
Kiesgerechtigden:		124406
Opkomst:		95274
Geldige stemmen:	76,58	95082
Blanco/ongeldig:	0,2	192
Partij van de Arbeid (P.v.d.A.)	25,49	24240
VVD	18,27	17371
SP (Socialistische Partij)	17,34	16491
Christen Democratisch Appèl (CDA)	17,3	16448
Groep Wilders / Partij voor de Vrijheid	8,49	8075
Groenlinks	4,44	4220
ChristenUnie	2,79	2650
Partij voor de Dieren	2,46	2340
Democraten 66 (D66)	1,74	1651
EénNL	0,69	660
Fortuyn	0,3	290
Verenigde Senioren Partij	0,28	264
Staatkundig Gereformeerde Partij (SGP)	0,11	100
Ad Bos Collectief	0,08	77
Groen Vrij Internet Partij	0,07	68
PVN - Partij voor Nederland	0,06	55
Lijst Poortman	0,03	26
Nederland Transparant	0,03	31
Liberaal Democratische Partij	0,02	20
Continue Directe Democratie Partij (CDDP)	0,01	5
Lijst Potmis	0	0
SMP	0	0
LRVP - het Zeteltje	0	0
Tamara's Open Partij	0	0

Gemeente Dronten	%	absoluut
Kiesgerechtigden:		27029
Opkomst:	83,14	22473
Geldige stemmen:	83,03	22442
Blanco/ongeldig:	0,14	31

Christen Democratisch Appèl (CDA)	35,34	7932
VVD	18,56	4166
Partij van de Arbeid (P.v.d.A.)	14,23	3194
SP (Socialistische Partij)	11,83	2656
ChristenUnie	7,69	1726
Groep Wilders / Partij voor de Vrijheid	4,91	1101
Groenlinks	2,88	647
Democraten 66 (D66)	1,52	341
Partij voor de Dieren	1,48	332
Staatkundig Gereformeerde Partij (SGP)	0,57	127
EénNL	0,38	86
Fortuyn	0,23	52
Verenigde Senioren Partij	0,16	35
PVN - Partij voor Nederland	0,06	14
Groen Vrij Internet Partij	0,05	11
Ad Bos Collectief	0,04	10
Lijst Poortman	0,03	7
Nederland Transparant	0,01	3
Continue Directe Democratie Partij (CDDP)	0,01	2
Liberaal Democratische Partij	0	0
Lijst Potmis	0	0
SMP	0	0
LRVP - het Zeteltje	0	0
Tamara's Open Partij	0	0

Gemeente Lelystad	%	absoluut
Kiesgerechtigden:		52566
Opkomst:	75,23	39548
Geldige stemmen:	75,09	39473
Blanco/ongeldig:	0,19	75

Partij van de Arbeid (P.v.d.A.)	23,87	9424
SP (Socialistische Partij)	18,67	7370
Christen Democratisch Appèl (CDA)	18,36	7247
VVD	16,95	6692
Groep Wilders / Partij voor de Vrijheid	7	2763
ChristenUnie	4,5	1775
Groenlinks	4,32	1706
Partij voor de Dieren	2,57	1013
Democraten 66 (D66)	1,91	755
EénNL	0,51	202
Staatkundig Gereformeerde Partij (SGP)	0,37	148
Fortuyn	0,27	105
Verenigde Senioren Partij	0,27	107
Groen Vrij Internet Partij	0,1	40
Ad Bos Collectief	0,09	35
Lijst Poortman	0,09	35
PVN - Partij voor Nederland	0,08	32
Liberaal Democratische Partij	0,03	11
Nederland Transparant	0,02	9
Continue Directe Democratie Partij (CDDP)	0,01	4
Lijst Potmis	0	0
SMP	0	0
LRVP - het Zeteltje	0	0
Tamara's Open Partij	0	0

Gemeente Noordoostpolder	%	absoluut
Kiesgerechtigden:		32662
Opkomst:	84,29	27531
Geldige stemmen:	84,23	27511
Blanco/ongeldig:	0,07	20

Christen Democratisch Appèl (CDA)	36,91	10154
Partij van de Arbeid (P.v.d.A.)	16,11	4433
VVD	13,36	3676
SP (Socialistische Partij)	11,8	3247
ChristenUnie	9,51	2617
Groep Wilders / Partij voor de Vrijheid	4,09	1124
Groenlinks	2,55	702
Staatkundig Gereformeerde Partij (SGP)	2,13	586
Partij voor de Dieren	1,38	380
Democraten 66 (D66)	1,06	292
EénNL	0,34	93
PVN - Partij voor Nederland	0,26	72
Fortuyn	0,22	61
Verenigde Senioren Partij	0,09	25
Ad Bos Collectief	0,07	19
Groen Vrij Internet Partij	0,04	12
Lijst Poortman	0,03	7
Liberaal Democratische Partij	0,02	6
Nederland Transparant	0,01	4
Continue Directe Democratie Partij (CDDP)	0	1
Lijst Potmis	0	0
SMP	0	0
LRVP - het Zeteltje	0	0
Tamara's Open Partij	0	0

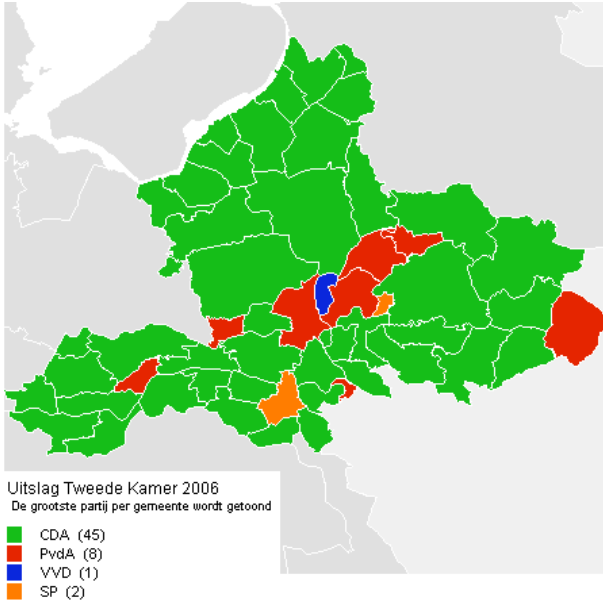
Gemeente Urk	%	absoluut
Kiesgerechtigden:		10916
Opkomst:	88,58	9669
Geldige stemmen:	88,58	9669
Blanco/ongeldig:	00	0

Christen Democratisch Appèl (CDA)	37,6	3636
Staatkundig Gereformeerde Partij (SGP)	34,32	3318
ChristenUnie	21,91	2118
Groep Wilders / Partij voor de Vrijheid	2,53	245
VVD	1,23	119
SP (Socialistische Partij)	1,01	98
Partij van de Arbeid (P.v.d.A.)	0,94	91
Partij voor de Dieren	0,09	9
Groenlinks	0,07	7
Democraten 66 (D66)	0,06	6
EénNL	0,06	6
PVN - Partij voor Nederland	0,04	4
Ad Bos Collectief	0,04	4
Groen Vrij Internet Partij	0,03	3
Verenigde Senioren Partij	0,02	2
Lijst Poortman	0,02	2
Fortuyn	0,01	1
Nederland Transparant	0	0
Liberaal Democratische Partij	0	0
Continue Directe Democratie Partij (CDDP)	0	0
Lijst Potmis	0	0
SMP	0	0
LRVP - het Zeteltje	0	0
Tamara's Open Partij	0	0

Gemeente Zeewolde	%	absoluut
Kiesgerechtigden:		13298
Opkomst:	84,61	11252
Geldige stemmen:	84,54	11242
Blanco/ongeldig:	0,09	10

Christen Democratisch Appèl (CDA)	30,19	3394
VVD	22,39	2517
Partij van de Arbeid (P.v.d.A.)	12,53	1409
ChristenUnie	11,09	1247
SP (Socialistische Partij)	10,53	1184
Groep Wilders / Partij voor de Vrijheid	4,96	558
Groenlinks	3,26	367
Partij voor de Dieren	2,05	230
Democraten 66 (D66)	1,27	143
Staatkundig Gereformeerde Partij (SGP)	0,68	77
EénNL	0,44	50
Fortuyn	0,31	35
Verenigde Senioren Partij	0,12	14
Groen Vrij Internet Partij	0,05	6
Liberaal Democratische Partij	0,04	5
Ad Bos Collectief	0,03	3
Nederland Transparant	0,02	2
Lijst Poortman	0,01	1
PVN - Partij voor Nederland	0	0
Continue Directe Democratie Partij (CDDP)	0	0
Lijst Potmis	0	0
SMP	0	0
LRVP - het Zeteltje	0	0
Tamara's Open Partij	0	0

Statistische gegevens per gemeente Provincie Gelderland



Gemeente Aalten	%	absoluut
Kiesgerechtigden:		20565
Opkomst:		16919
Geldige stemmen:	82,27	16906
Blanco/ongeldig:	0,08	13
Christen Democratisch Appèl (CDA)	41,09	6946
SP (Socialistische Partij)	17,96	3036
Partij van de Arbeid (P.v.d.A.)	17,15	2899
VVD	9,61	1624
ChristenUnie	5,65	956
Groep Wilders / Partij voor de Vrijheid	3,21	542
Groenlinks	2,49	421
Partij voor de Dieren	1,15	194
Democraten 66 (D66)	0,91	154
EénNL	0,31	52
Staatkundig Gereformeerde Partij (SGP)	0,17	29
Verenigde Senioren Partij	0,09	15
Fortuyn	0,08	13
PVN - Partij voor Nederland	0,05	8
Liberaal Democratische Partij	0,02	4
Nederland Transparant	0,02	4
Groen Vrij Internet Partij	0,02	3
Lijst Potmis	0,02	3
Ad Bos Collectief	0,01	2
Lijst Poortman	0,01	1
SMP	0	0
LRVP - het Zeteltje	0	0
Tamara's Open Partij	0	0
Continue Directe Democratie Partij (CDDP)	0	0

Gemeente Apeldoorn	%	absoluut
Kiesgerechtigden:		119022
Opkomst:	81,99	97585
Geldige stemmen:	81,89	97470
Blanco/ongeldig:	0,12	115
Christen Democratisch Appèl (CDA)	25,18	24543
Partij van de Arbeid (P.v.d.A.)	21,95	21398
SP (Socialistische Partij)	15,96	15560
VVD	15,07	14693
ChristenUnie	5,27	5133
Groep Wilders / Partij voor de Vrijheid	4,74	4621
Groenlinks	4,13	4022
Staatkundig Gereformeerde Partij (SGP)	2,43	2364
Democraten 66 (D66)	2,17	2115
Partij voor de Dieren	2,14	2085
EénNL	0,42	413
Fortuyn	0,18	180
Verenigde Senioren Partij	0,11	111
Ad Bos Collectief	0,04	40
PVN - Partij voor Nederland	0,04	43
Nederland Transparant	0,04	37
Groen Vrij Internet Partij	0,04	35
Lijst Potmis	0,04	42
Liberaal Democratische Partij	0,02	17
Lijst Poortman	0,02	18
SMP	0	0
LRVP - het Zeteltje	0	0
Tamara's Open Partij	0	0
Continue Directe Democratie Partij (CDDP)	0	0

Gemeente Amhem	%	absoluut
Kiesgerechtigden:		107878
Opkomst:	74,93	80836
Geldige stemmen:	74,78	80674
Blanco/ongeldig:	0,2	162
Partij van de Arbeid (P.v.d.A.)	25,64	20686
SP (Socialistische Partij)	22,45	18111
Christen Democratisch Appèl (CDA)	17,44	14071
VVD	12,56	10134
Groenlinks	7,59	6121
Groep Wilders / Partij voor de Vrijheid	4,65	3752
Democraten 66 (D66)	3,2	2580
ChristenUnie	2,81	2268
Partij voor de Dieren	2,34	1884
EénNL	0,42	337
Lijst Potmis	0,35	280
Fortuyn	0,13	107
Staatkundig Gereformeerde Partij (SGP)	0,12	97
Verenigde Senioren Partij	0,11	90
PVN - Partij voor Nederland	0,05	37
Groen Vrij Internet Partij	0,04	35
Liberaal Democratische Partij	0,03	23
Ad Bos Collectief	0,03	21
Lijst Poortman	0,03	26
Nederland Transparant	0,02	14
Continue Directe Democratie Partij (CDDP)	0	0
SMP	0	0
LRVP - het Zeteltje	0	0
Tamara's Open Partij	0	0

Gemeente Barneveld	%	absoluut
Kiesgerechtigden:		36024
Opkomst:	87,59	31553
Geldige stemmen:	87,53	31531
Blanco/ongeldig:	0,07	22

Christen Democratisch Appèl (CDA)	39,33	12400
Staatkundig Gereformeerde Partij (SGP)	17,59	5547
ChristenUnie	12,11	3818
VVD	10,55	3328
Partij van de Arbeid (P.v.d.A.)	7,22	2275
SP (Socialistische Partij)	6,01	1896
Groep Wilders / Partij voor de Vrijheid	3,84	1210
Groenlinks	1,16	367
Democraten 66 (D66)	0,76	241
Partij voor de Dieren	0,76	241
EénNL	0,33	103
Fortuyn	0,12	37
PVN - Partij voor Nederland	0,06	18
Verenigde Senioren Partij	0,04	12
Ad Bos Collectief	0,03	9
Liberaal Democratische Partij	0,03	8
Nederland Transparant	0,02	6
Groen Vrij Internet Partij	0,02	5
Lijst Potmis	0,02	6
Lijst Poortman	0,01	4
SMP	0	0
LRVP - het Zeteltje	0	0
Tamara's Open Partij	0	0
Continue Directe Democratie Partij (CDDP)	0	0

Gemeente Berkelland	%	absoluut
Kiesgerechtigden:		34671
Opkomst:	83,83	29065
Geldige stemmen:	83,78	29046
Blanco/ongeldig:	0,07	19

Christen Democratisch Appèl (CDA)	33,42	9707
Partij van de Arbeid (P.v.d.A.)	23,39	6794
SP (Socialistische Partij)	16,24	4716
VVD	15,44	4486
Groep Wilders / Partij voor de Vrijheid	3,64	1056
Groenlinks	2,76	803
ChristenUnie	1,94	563
Democraten 66 (D66)	1,17	339
Partij voor de Dieren	1,11	323
EénNL	0,28	80
Fortuyn	0,21	60
Staatkundig Gereformeerde Partij (SGP)	0,14	41
Verenigde Senioren Partij	0,08	22
PVN - Partij voor Nederland	0,05	14
Groen Vrij Internet Partij	0,03	10
Lijst Potmis	0,02	7
Liberaal Democratische Partij	0,02	6
Ad Bos Collectief	0,02	6
Lijst Poortman	0,02	7
Nederland Transparant	0,02	6
SMP	0	0
LRVP - het Zeteltje	0	0
Tamara's Open Partij	0	0
Continue Directe Democratie Partij (CDDP)	0	0

Gemeente Beuningen	%	absoluut
Kiesgerechtigden:		18789
Opkomst:	80,83	15187
Geldige stemmen:	80,75	15173
Blanco/ongeldig:	0,09	14

Christen Democratisch Appèl (CDA)	30,8	4673
SP (Socialistische Partij)	21,48	3259
Partij van de Arbeid (P.v.d.A.)	20,52	3113
VVD	14,3	2169
Groep Wilders / Partij voor de Vrijheid	5,15	781
Groenlinks	3,16	480
Partij voor de Dieren	1,21	183
Democraten 66 (D66)	1,17	178
ChristenUnie	1,17	178
EénNL	0,43	66
Fortuyn	0,23	35
Verenigde Senioren Partij	0,13	20
Ad Bos Collectief	0,08	12
Staatkundig Gereformeerde Partij (SGP)	0,08	12
PVN - Partij voor Nederland	0,06	9
Liberaal Democratische Partij	0,02	3
Lijst Poortman	0,01	2
Nederland Transparant	0	0
Continue Directe Democratie Partij (CDDP)	0	0
Lijst Potmis	0	0
SMP	0	0
LRVP - het Zeteltje	0	0
Tamara's Open Partij	0	0
Groen Vrij Internet Partij	0	0

Gemeente Bronckhorst	%	absoluut
Kiesgerechtigden:		29085
Opkomst:	84,16	24479
Geldige stemmen:	84,12	24467
Blanco/ongeldig:	0,05	12

Christen Democratisch Appèl (CDA)	38,84	9504
Partij van de Arbeid (P.v.d.A.)	19,43	4753
VVD	15,27	3737
SP (Socialistische Partij)	14,38	3518
Groep Wilders / Partij voor de Vrijheid	3,19	781
Groenlinks	2,78	680
ChristenUnie	2,29	560
Partij voor de Dieren	1,39	339
Democraten 66 (D66)	1,2	294
Staatkundig Gereformeerde Partij (SGP)	0,54	131
EénNL	0,35	85
Fortuyn	0,19	47
PVN - Partij voor Nederland	0,04	9
Verenigde Senioren Partij	0,04	10
Ad Bos Collectief	0,03	8
Groen Vrij Internet Partij	0,02	4
Lijst Potmis	0,01	2
Liberaal Democratische Partij	0,01	2
Nederland Transparant	0,01	3
Lijst Poortman	0	0
SMP	0	0
LRVP - het Zeteltje	0	0
Tamara's Open Partij	0	0
Continue Directe Democratie Partij (CDDP)	0	0

Gemeente Brummen	%	absoluut
Kiesgerechtigden:		16241
Opkomst:	82,69	13429
Geldige stemmen:	82,52	13402
Blanco/ongeldig:	0,2	27

Partij van de Arbeid (P.v.d.A.)	27,62	3702
Christen Democratisch Appèl (CDA)	24,47	3280
SP (Socialistische Partij)	17,82	2388
VVD	15,77	2114
Groep Wilders / Partij voor de Vrijheid	4,45	597
Groenlinks	3,64	488
Democraten 66 (D66)	1,82	244
ChristenUnie	1,79	240
Partij voor de Dieren	1,45	194
EénNL	0,43	57
Staatkundig Gereformeerde Partij (SGP)	0,25	34
Fortuyn	0,13	17
Verenigde Senioren Partij	0,09	12
Ad Bos Collectief	0,07	9
PVN - Partij voor Nederland	0,07	9
Groen Vrij Internet Partij	0,07	9
Lijst Potmis	0,03	4
Liberaal Democratische Partij	0,01	2
Lijst Poortman	0,01	1
Nederland Transparant	0,01	1
SMP	0	0
LRVP - het Zeteltje	0	0
Tamara's Open Partij	0	0
Continue Directe Democratie Partij (CDDP)	0	0

Gemeente Buren	%	absoluut
Kiesgerechtigden:		19466
Opkomst:	83,92	16335
Geldige stemmen:	83,86	16324
Blanco/ongeldig:	0,07	11

Christen Democratisch Appèl (CDA)	26,39	4308
Partij van de Arbeid (P.v.d.A.)	21,4	3494
VVD	20,3	3313
SP (Socialistische Partij)	11,43	1866
Groep Wilders / Partij voor de Vrijheid	6,17	1007
Staatkundig Gereformeerde Partij (SGP)	4	653
ChristenUnie	3,02	493
Groenlinks	3,01	491
Partij voor de Dieren	1,89	308
Democraten 66 (D66)	1,51	247
EénNL	0,56	92
Fortuyn	0,18	29
Verenigde Senioren Partij	0,04	6
Ad Bos Collectief	0,04	6
PVN - Partij voor Nederland	0,02	4
Liberaal Democratische Partij	0,02	3
Lijst Poortman	0,01	2
Nederland Transparant	0,01	2
Continue Directe Democratie Partij (CDDP)	0	0
Lijst Potmis	0	0
SMP	0	0
LRVP - het Zeteltje	0	0
Tamara's Open Partij	0	0
Groen Vrij Internet Partij	0	0

Gemeente Culemborg	%	absoluut
Kiesgerechtigden:		19542
Opkomst:	82,4	16102
Geldige stemmen:	82,3	16084
Blanco/ongeldig:	0,11	18

Christen Democratisch Appèl (CDA)	23,2	3732
Partij van de Arbeid (P.v.d.A.)	22,87	3679
VVD	16,06	2583
SP (Socialistische Partij)	15,86	2551
Groenlinks	6,75	1086
Groep Wilders / Partij voor de Vrijheid	6,75	1085
ChristenUnie	3,19	513
Democraten 66 (D66)	2,14	344
Partij voor de Dieren	1,53	246
Staatkundig Gereformeerde Partij (SGP)	0,81	131
EénNL	0,48	77
Fortuyn	0,1	16
Verenigde Senioren Partij	0,09	15
Ad Bos Collectief	0,05	8
PVN - Partij voor Nederland	0,04	6
Liberaal Democratische Partij	0,02	4
Lijst Poortman	0,02	4
Nederland Transparant	0,02	4
Continue Directe Democratie Partij (CDDP)	0	0
Lijst Potmis	0	0
SMP	0	0
LRVP - het Zeteltje	0	0
Tamara's Open Partij	0	0
Groen Vrij Internet Partij	0	0

Gemeente Doesburg	%	absoluut
Kiesgerechtigden:		8688
Opkomst:	80,41	6986
Geldige stemmen:	80,25	6972
Blanco/ongeldig:	0,2	14

SP (Socialistische Partij)	25,5	1778
Partij van de Arbeid (P.v.d.A.)	24,96	1740
Christen Democratisch Appèl (CDA)	20,78	1449
VVD	11,73	818
Groep Wilders / Partij voor de Vrijheid	4,16	290
Democraten 66 (D66)	3,63	253
Groenlinks	3,61	252
ChristenUnie	2,84	198
Partij voor de Dieren	1,62	113
EénNL	0,43	30
Fortuyn	0,22	15
Staatkundig Gereformeerde Partij (SGP)	0,2	14
Lijst Potmis	0,17	12
Verenigde Senioren Partij	0,04	3
Ad Bos Collectief	0,03	2
PVN - Partij voor Nederland	0,03	2
Liberaal Democratische Partij	0,01	1
Nederland Transparant	0,01	1
Groen Vrij Internet Partij	0,01	1
Lijst Poortman	0	0
Continue Directe Democratie Partij (CDDP)	0	0
SMP	0	0
LRVP - het Zeteltje	0	0
Tamara's Open Partij	0	0

Gemeente Doetinchem	%	absoluut
Kiesgerechtigden:		42708
Opkomst:	79,29	33862
Geldige stemmen:	79,23	33839
Blanco/ongeldig:	0,07	23

Christen Democratisch Appèl (CDA)	28,3	9578
Partij van de Arbeid (P.v.d.A.)	23,66	8007
SP (Socialistische Partij)	19,07	6453
VVD	13,16	4454
Groep Wilders / Partij voor de Vrijheid	4,06	1373
Groenlinks	3,95	1336
ChristenUnie	2,76	934
Democraten 66 (D66)	1,88	635
Partij voor de Dieren	1,58	533
Staatkundig Gereformeerde Partij (SGP)	0,73	247
EénNL	0,41	138
Fortuyn	0,18	61
Verenigde Senioren Partij	0,08	26
Ad Bos Collectief	0,04	12
PVN - Partij voor Nederland	0,04	13
Groen Vrij Internet Partij	0,03	10
Lijst Potmis	0,03	10
Liberaal Democratische Partij	0,02	6
Lijst Poortman	0,02	7
Nederland Transparant	0,02	6
SMP	0	0
LRVP - het Zeteltje	0	0
Tamara's Open Partij	0	0
Continue Directe Democratie Partij (CDDP)	0	0

Gemeente Druten	%	absoluut
Kiesgerechtigden:		13402
Opkomst:	80,01	10723
Geldige stemmen:	79,96	10716
Blanco/ongeldig:	0,07	7

Christen Democratisch Appèl (CDA)	31,62	3388
Partij van de Arbeid (P.v.d.A.)	21,03	2254
SP (Socialistische Partij)	20,95	2245
VVD	13,51	1448
Groep Wilders / Partij voor de Vrijheid	5,02	538
Groenlinks	2,86	306
Democraten 66 (D66)	1,78	191
Partij voor de Dieren	1,1	118
ChristenUnie	0,91	97
EénNL	0,55	59
Fortuyn	0,2	21
Verenigde Senioren Partij	0,16	17
Ad Bos Collectief	0,12	13
Staatkundig Gereformeerde Partij (SGP)	0,09	10
PVN - Partij voor Nederland	0,04	4
Nederland Transparant	0,03	3
Continue Directe Democratie Partij (CDDP)	0,02	2
Liberaal Democratische Partij	0,01	1
Lijst Poortman	0,01	1
Groen Vrij Internet Partij	0	0
Lijst Potmis	0	0
SMP	0	0
LRVP - het Zeteltje	0	0
Tamara's Open Partij	0	0

Gemeente Duiven	%	absoluut
Kiesgerechtigden:		18656
Opkomst:	83,29	15539
Geldige stemmen:	83,2	15521
Blanco/ongeldig:	0,12	18

Christen Democratisch Appèl (CDA)	33,41	5186
Partij van de Arbeid (P.v.d.A.)	19,3	2995
SP (Socialistische Partij)	17,54	2722
VVD	15,44	2396
Groep Wilders / Partij voor de Vrijheid	4,65	722
Groenlinks	3,73	579
ChristenUnie	2,13	330
Partij voor de Dieren	1,53	238
Democraten 66 (D66)	1,24	192
EénNL	0,36	56
Fortuyn	0,34	53
Staatkundig Gereformeerde Partij (SGP)	0,11	17
Verenigde Senioren Partij	0,06	10
Ad Bos Collectief	0,03	5
Lijst Poortman	0,03	5
PVN - Partij voor Nederland	0,03	5
Liberaal Democratische Partij	0,02	3
Groen Vrij Internet Partij	0,02	3
Lijst Potmis	0,01	2
Nederland Transparant	0,01	2
SMP	0	0
LRVP - het Zeteltje	0	0
Tamara's Open Partij	0	0
Continue Directe Democratie Partij (CDDP)	0	0

Gemeente Ede	%	absoluut
Kiesgerechtigden:		78848
Opkomst:	84,52	66639
Geldige stemmen:	84,44	66580
Blanco/ongeldig:	0,09	59

Christen Democratisch Appèl (CDA)	32,78	21828
Partij van de Arbeid (P.v.d.A.)	13,71	9130
VVD	13,33	8875
ChristenUnie	10,72	7135
Staatkundig Gereformeerde Partij (SGP)	9,45	6290
SP (Socialistische Partij)	9,14	6088
Groep Wilders / Partij voor de Vrijheid	3,79	2526
Groenlinks	3,38	2249
Democraten 66 (D66)	1,5	1002
Partij voor de Dieren	1,3	865
EénNL	0,38	255
Fortuyn	0,18	117
Verenigde Senioren Partij	0,1	69
Lijst Potmis	0,08	50
PVN - Partij voor Nederland	0,05	30
Nederland Transparant	0,04	26
Ad Bos Collectief	0,02	14
Lijst Poortman	0,02	11
Groen Vrij Internet Partij	0,02	12
Liberaal Democratische Partij	0,01	8
Continue Directe Democratie Partij (CDDP)	0	0
SMP	0	0
LRVP - het Zeteltje	0	0
Tamara's Open Partij	0	0

Gemeente Elburg	%	absoluut
Kiesgerechtigden:		16579
Opkomst:	86,09	14273
Geldige stemmen:	86,04	14264
Blanco/ongeldig:	0,06	9

Christen Democratisch Appèl (CDA)	35,79	5105
ChristenUnie	17,57	2506
Staatkundig Gereformeerde Partij (SGP)	11,93	1702
Partij van de Arbeid (P.v.d.A.)	10,79	1539
VVD	9,7	1384
SP (Socialistische Partij)	7,62	1087
Groep Wilders / Partij voor de Vrijheid	3,06	436
Groenlinks	1,54	220
Partij voor de Dieren	0,93	132
Democraten 66 (D66)	0,41	59
EénNL	0,23	33
Fortuyn	0,18	25
Verenigde Senioren Partij	0,1	14
Ad Bos Collectief	0,04	6
Lijst Poortman	0,04	5
PVN - Partij voor Nederland	0,03	4
Groen Vrij Internet Partij	0,02	3
Lijst Potmis	0,01	1
Liberaal Democratische Partij	0,01	2
Nederland Transparant	0,01	1
SMP	0	0
LRVP - het Zeteltje	0	0
Tamara's Open Partij	0	0
Continue Directe Democratie Partij (CDDP)	0	0

Gemeente Epe	%	absoluut
Kiesgerechtigden:		25643
Opkomst:	82,08	21047
Geldige stemmen:	82,01	21031
Blanco/ongeldig:	0,08	16

Christen Democratisch Appèl (CDA)	28,89	6076
Partij van de Arbeid (P.v.d.A.)	21,65	4553
VVD	16,91	3556
SP (Socialistische Partij)	12,59	2648
ChristenUnie	5,32	1118
Groep Wilders / Partij voor de Vrijheid	4,56	959
Staatkundig Gereformeerde Partij (SGP)	2,92	614
Groenlinks	2,9	609
Partij voor de Dieren	1,89	397
Democraten 66 (D66)	1,63	343
EénNL	0,35	74
Fortuyn	0,19	39
Verenigde Senioren Partij	0,06	12
PVN - Partij voor Nederland	0,04	9
Groen Vrij Internet Partij	0,04	9
Ad Bos Collectief	0,03	7
Liberaal Democratische Partij	0,01	2
Lijst Poortman	0,01	2
Nederland Transparant	0,01	3
Lijst Potmis	0	1
SMP	0	0
LRVP - het Zeteltje	0	0
Tamara's Open Partij	0	0
Continue Directe Democratie Partij (CDDP)	0	0

Gemeente Ermelo	%	absoluut
Kiesgerechtigden:		19863
Opkomst:	83,98	16681
Geldige stemmen:	83,91	16668
Blanco/ongeldig:	0,08	13

Christen Democratisch Appèl (CDA)	41,02	6837
ChristenUnie	12,81	2135
VVD	12,54	2090
Partij van de Arbeid (P.v.d.A.)	10,3	1716
SP (Socialistische Partij)	9	1500
Staatkundig Gereformeerde Partij (SGP)	4,51	751
Groep Wilders / Partij voor de Vrijheid	3,65	608
Groenlinks	2,9	484
Partij voor de Dieren	1,6	267
Democraten 66 (D66)	0,74	123
EénNL	0,56	93
Fortuyn	0,19	32
Lijst Poortman	0,05	8
Groen Vrij Internet Partij	0,04	6
Verenigde Senioren Partij	0,04	7
Nederland Transparant	0,02	3
Liberaal Democratische Partij	0,02	3
Lijst Potmis	0,01	1
Ad Bos Collectief	0,01	2
PVN - Partij voor Nederland	0,01	2
Continue Directe Democratie Partij (CDDP)	0	0
SMP	0	0
LRVP - het Zeteltje	0	0
Tamara's Open Partij	0	0

Gemeente Geldermalsen	%	absoluut
Kiesgerechtigden:		19374
Opkomst:	86,27	16713
Geldige stemmen:	86,18	16696
Blanco/ongeldig:	0,1	17

Christen Democratisch Appèl (CDA)	30,73	5131
VVD	18,06	3016
Partij van de Arbeid (P.v.d.A.)	17,32	2891
SP (Socialistische Partij)	10,85	1812
Staatkundig Gereformeerde Partij (SGP)	7,76	1296
Groep Wilders / Partij voor de Vrijheid	5,87	980
ChristenUnie	3,07	513
Groenlinks	2,84	475
Partij voor de Dieren	1,37	228
Democraten 66 (D66)	1,3	217
EénNL	0,49	82
Fortuyn	0,17	28
Verenigde Senioren Partij	0,07	12
PVN - Partij voor Nederland	0,03	5
Ad Bos Collectief	0,02	4
Nederland Transparant	0,02	4
Liberaal Democratische Partij	0,01	1
Lijst Poortman	0,01	1
Continue Directe Democratie Partij (CDDP)	0	0
Lijst Potmis	0	0
SMP	0	0
LRVP - het Zeteltje	0	0
Tamara's Open Partij	0	0
Groen Vrij Internet Partij	0	0

Gemeente Groesbeek	%	absoluut
Kiesgerechtigden:		14758
Opkomst:	81,41	12014
Geldige stemmen:	81,28	11996
Blanco/ongeldig:	0,15	18

Christen Democratisch Appèl (CDA)	30,64	3675
Partij van de Arbeid (P.v.d.A.)	25,9	3107
SP (Socialistische Partij)	19,32	2318
VVD	10,37	1244
Groep Wilders / Partij voor de Vrijheid	4,86	583
Groenlinks	4,25	510
Partij voor de Dieren	1,76	211
Democraten 66 (D66)	1,04	125
ChristenUnie	1,04	125
EénNL	0,28	34
Fortuyn	0,19	23
PVN - Partij voor Nederland	0,08	10
Verenigde Senioren Partij	0,08	9
Staatkundig Gereformeerde Partij (SGP)	0,07	8
Ad Bos Collectief	0,06	7
Liberaal Democratische Partij	0,02	2
Lijst Poortman	0,02	2
Continue Directe Democratie Partij (CDDP)	0,02	2
Nederland Transparant	0,01	1
Lijst Potmis	0	0
SMP	0	0
LRVP - het Zeteltje	0	0
Tamara's Open Partij	0	0
Groen Vrij Internet Partij	0	0

Gemeente Harderwijk	%	absoluut
Kiesgerechtigden:		31087
Opkomst:	82,27	25575
Geldige stemmen:	82,2	25552
Blanco/ongeldig:	0,09	23

Christen Democratisch Appèl (CDA)	35,89	9171
Partij van de Arbeid (P.v.d.A.)	14,33	3662
VVD	14,1	3604
SP (Socialistische Partij)	11,05	2823
ChristenUnie	10,7	2734
Groep Wilders / Partij voor de Vrijheid	4,57	1167
Groenlinks	3,23	825
Staatkundig Gereformeerde Partij (SGP)	1,9	485
Democraten 66 (D66)	1,78	454
Partij voor de Dieren	1,46	373
EénNL	0,52	132
Fortuyn	0,16	40
Verenigde Senioren Partij	0,12	30
PVN - Partij voor Nederland	0,08	21
Lijst Potmis	0,04	9
Groen Vrij Internet Partij	0,02	6
Liberaal Democratische Partij	0,02	4
Ad Bos Collectief	0,02	5
Lijst Poortman	0,02	5
Nederland Transparant	0,01	2
Continue Directe Democratie Partij (CDDP)	0	0
SMP	0	0
LRVP - het Zeteltje	0	0
Tamara's Open Partij	0	0

Gemeente Hattem	%	absoluut
Kiesgerechtigden:		8832
Opkomst:	88,26	7795
Geldige stemmen:	88,16	7786
Blanco/ongeldig:	0,12	9

Christen Democratisch Appèl (CDA)	28,91	2251
Partij van de Arbeid (P.v.d.A.)	23,21	1807
ChristenUnie	17,88	1392
VVD	10,71	834
SP (Socialistische Partij)	10,21	795
Groep Wilders / Partij voor de Vrijheid	2,59	202
Groenlinks	2,16	168
Democraten 66 (D66)	1,39	108
Staatkundig Gereformeerde Partij (SGP)	1,39	108
Partij voor de Dieren	1,08	84
EénNL	0,18	14
Fortuyn	0,09	7
Groen Vrij Internet Partij	0,05	4
Lijst Potmis	0,05	4
Ad Bos Collectief	0,04	3
Lijst Poortman	0,03	2
PVN - Partij voor Nederland	0,01	1
Verenigde Senioren Partij	0,01	1
Nederland Transparant	0,01	1
Liberaal Democratische Partij	0	0
SMP	0	0
LRVP - het Zeteltje	0	0
Tamara's Open Partij	0	0
Continue Directe Democratie Partij (CDDP)	0	0

Gemeente Heerde	%	absoluut
Kiesgerechtigden:		13842
Opkomst:	85,48	11832
Geldige stemmen:	85,46	11829
Blanco/ongeldig:	0,03	3

Christen Democratisch Appèl (CDA)	34,96	4136
Partij van de Arbeid (P.v.d.A.)	21,58	2553
ChristenUnie	13,37	1582
VVD	10,36	1225
SP (Socialistische Partij)	9,08	1074
Groep Wilders / Partij voor de Vrijheid	3,84	454
Groenlinks	1,92	227
Staatkundig Gereformeerde Partij (SGP)	1,85	219
Partij voor de Dieren	1,56	184
Democraten 66 (D66)	0,82	97
EénNL	0,25	30
Fortuyn	0,16	19
Verenigde Senioren Partij	0,07	8
PVN - Partij voor Nederland	0,06	7
Liberaal Democratische Partij	0,03	4
Ad Bos Collectief	0,03	4
Groen Vrij Internet Partij	0,03	3
Lijst Potmis	0,02	2
Nederland Transparant	0,01	1
Lijst Poortman	0	0
Continue Directe Democratie Partij (CDDP)	0	0
SMP	0	0
LRVP - het Zeteltje	0	0
Tamara's Open Partij	0	0

Gemeente Heumen	%	absoluut
Kiesgerechtigden:		12380
Opkomst:	86,14	10664
Geldige stemmen:	86,06	10654
Blanco/ongeldig:	0,09	10

Christen Democratisch Appèl (CDA)	34,52	3678
Partij van de Arbeid (P.v.d.A.)	18,4	1960
SP (Socialistische Partij)	17,19	1831
VVD	14,83	1580
Groenlinks	5,52	588
Groep Wilders / Partij voor de Vrijheid	3,86	411
Democraten 66 (D66)	2,03	216
Partij voor de Dieren	1,52	162
ChristenUnie	1,5	160
EénNL	0,31	33
Fortuyn	0,1	11
Ad Bos Collectief	0,06	6
Verenigde Senioren Partij	0,05	5
PVN - Partij voor Nederland	0,05	5
Staatkundig Gereformeerde Partij (SGP)	0,05	5
Lijst Poortman	0,02	2
Nederland Transparant	0,01	1
Liberaal Democratische Partij	0	0
Continue Directe Democratie Partij (CDDP)	0	0
Lijst Potmis	0	0
SMP	0	0
LRVP - het Zeteltje	0	0
Tamara's Open Partij	0	0
Groen Vrij Internet Partij	0	0

Gemeente Lingewaal	%	absoluut
Kiesgerechtigden:		8172
Opkomst:	86,12	7038
Geldige stemmen:	86,1	7036
Blanco/ongeldig:	0,03	2

Christen Democratisch Appèl (CDA)	31,77	2235
Partij van de Arbeid (P.v.d.A.)	18,69	1315
VVD	15,38	1082
SP (Socialistische Partij)	10,63	748
ChristenUnie	7,5	528
Groep Wilders / Partij voor de Vrijheid	6,62	466
Staatkundig Gereformeerde Partij (SGP)	3,77	265
Groenlinks	2,23	157
Partij voor de Dieren	1,48	104
Democraten 66 (D66)	0,88	62
EénNL	0,67	47
Fortuyn	0,17	12
PVN - Partij voor Nederland	0,07	5
Verenigde Senioren Partij	0,07	5
Lijst Poortman	0,03	2
Continue Directe Democratie Partij (CDDP)	0,01	1
Ad Bos Collectief	0,01	1
Nederland Transparant	0,01	1
Liberaal Democratische Partij	0	0
Lijst Potmis	0	0
SMP	0	0
LRVP - het Zeteltje	0	0
Tamara's Open Partij	0	0
Groen Vrij Internet Partij	0	0

Gemeente Lingewaard	%	absoluut
Kiesgerechtigden:		33631
Opkomst:	82,36	27697
Geldige stemmen:	82,28	27670
Blanco/ongeldig:	0,1	27

Christen Democratisch Appèl (CDA)	35,5	9823
Partij van de Arbeid (P.v.d.A.)	19,29	5337
SP (Socialistische Partij)	17,36	4803
VVD	14,45	3999
Groep Wilders / Partij voor de Vrijheid	5,1	1410
Groenlinks	3,53	976
Democraten 66 (D66)	1,39	384
Partij voor de Dieren	1,35	374
ChristenUnie	1,18	327
EénNL	0,37	102
Fortuyn	0,16	43
Verenigde Senioren Partij	0,11	31
Staatkundig Gereformeerde Partij (SGP)	0,06	17
Ad Bos Collectief	0,05	13
PVN - Partij voor Nederland	0,03	8
Groen Vrij Internet Partij	0,03	9
Lijst Poortman	0,02	6
Liberaal Democratische Partij	0,01	4
Nederland Transparant	0,01	2
Lijst Potmis	0,01	2
SMP	0	0
LRVP - het Zeteltje	0	0
Tamara's Open Partij	0	0
Continue Directe Democratie Partij (CDDP)	0	0

Gemeente Lochem	%	absoluut
Kiesgerechtigden:		25505
Opkomst:	86,46	22051
Geldige stemmen:	86,34	22020
Blanco/ongeldig:	0,14	31

Christen Democratisch Appèl (CDA)	28,75	6330
Partij van de Arbeid (P.v.d.A.)	21,98	4839
VVD	20,88	4598
SP (Socialistische Partij)	13,72	3022
Groenlinks	4,8	1057
Groep Wilders / Partij voor de Vrijheid	3,06	673
Democraten 66 (D66)	2,21	486
ChristenUnie	2,2	485
Partij voor de Dieren	1,66	365
EénNL	0,33	73
Fortuyn	0,13	29
Staatkundig Gereformeerde Partij (SGP)	0,09	20
Verenigde Senioren Partij	0,06	13
Nederland Transparant	0,04	9
Ad Bos Collectief	0,03	6
Groen Vrij Internet Partij	0,03	7
PVN - Partij voor Nederland	0,02	4
Lijst Potmis	0,01	3
Liberaal Democratische Partij	0	1
Lijst Poortman	0	0
SMP	0	0
LRVP - het Zeteltje	0	0
Tamara's Open Partij	0	0
Continue Directe Democratie Partij (CDDP)	0	0

Gemeente Maasdriel	%	absoluut
Kiesgerechtigden:		17822
Opkomst:	83,81	14936
Geldige stemmen:	83,76	14927
Blanco/ongeldig:	0,06	9

Christen Democratisch Appèl (CDA)	35,63	5318
VVD	17,96	2681
Partij van de Arbeid (P.v.d.A.)	15,8	2359
SP (Socialistische Partij)	14,76	2203
Groep Wilders / Partij voor de Vrijheid	6,99	1044
Groenlinks	2,66	397
Staatkundig Gereformeerde Partij (SGP)	1,67	249
ChristenUnie	1,48	221
Partij voor de Dieren	1,21	180
Democraten 66 (D66)	0,88	132
EénNL	0,47	70
Fortuyn	0,22	33
Verenigde Senioren Partij	0,1	15
Ad Bos Collectief	0,07	10
PVN - Partij voor Nederland	0,05	8
Liberaal Democratische Partij	0,02	3
Continue Directe Democratie Partij (CDDP)	0,01	1
Lijst Poortman	0,01	1
Nederland Transparant	0,01	2
Groen Vrij Internet Partij	0	0
Lijst Potmis	0	0
SMP	0	0
LRVP - het Zeteltje	0	0
Tamara's Open Partij	0	0

Gemeente Millingen aan de Rijn	%	absoluut
Kiesgerechtigden:		4417
Opkomst:	81,93	3619
Geldige stemmen:	81,91	3618
Blanco/ongeldig:	0,03	1

Partij van de Arbeid (P.v.d.A.)	27,22	985
Christen Democratisch Appèl (CDA)	26,34	953
SP (Socialistische Partij)	23,91	865
VVD	11,39	412
Groep Wilders / Partij voor de Vrijheid	4,7	170
Groenlinks	2,6	94
Partij voor de Dieren	1,38	50
Democraten 66 (D66)	1,02	37
ChristenUnie	0,83	30
EénNL	0,14	5
Ad Bos Collectief	0,11	4
Fortuyn	0,08	3
Lijst Poortman	0,06	2
PVN - Partij voor Nederland	0,06	2
Liberaal Democratische Partij	0,06	2
Verenigde Senioren Partij	0,06	2
Staatkundig Gereformeerde Partij (SGP)	0,03	1
Nederland Transparant	0,03	1
Continue Directe Democratie Partij (CDDP)	0	0
Lijst Potmis	0	0
SMP	0	0
LRVP - het Zeteltje	0	0
Tamara's Open Partij	0	0
Groen Vrij Internet Partij	0	0

Gemeente Montferland	%	absoluut
Kiesgerechtigden:		26906
Opkomst:	79,61	21419
Geldige stemmen:	79,56	21406
Blanco/ongeldig:	0,06	13

Christen Democratisch Appèl (CDA)	37,18	7958
Partij van de Arbeid (P.v.d.A.)	21,39	4578
SP (Socialistische Partij)	18,47	3954
VVD	11,65	2494
Groep Wilders / Partij voor de Vrijheid	4,77	1021
Groenlinks	2,42	517
Partij voor de Dieren	1,34	286
ChristenUnie	0,94	202
Democraten 66 (D66)	0,89	190
EénNL	0,35	74
Fortuyn	0,21	46
Staatkundig Gereformeerde Partij (SGP)	0,07	16
Ad Bos Collectief	0,07	14
Groen Vrij Internet Partij	0,06	13
Lijst Poortman	0,05	10
PVN - Partij voor Nederland	0,04	9
Verenigde Senioren Partij	0,04	9
Lijst Potmis	0,03	7
Nederland Transparant	0,02	5
Liberaal Democratische Partij	0,01	3
Continue Directe Democratie Partij (CDDP)	0	0
SMP	0	0
LRVP - het Zeteltje	0	0
Tamara's Open Partij	0	0

Gemeente Neder-Betuwe	%	absoluut
Kiesgerechtigden:		15733
Opkomst:	86,17	13557
Geldige stemmen:	86,09	13545
Blanco/ongeldig:	0,09	12

Christen Democratisch Appèl (CDA)	24,63	3336
Staatkundig Gereformeerde Partij (SGP)	23,77	3219
Partij van de Arbeid (P.v.d.A.)	19,89	2694
VVD	9,97	1351
SP (Socialistische Partij)	8,11	1099
ChristenUnie	5,47	741
Groep Wilders / Partij voor de Vrijheid	4,56	617
Groenlinks	1,37	186
Partij voor de Dieren	1,12	152
Democraten 66 (D66)	0,61	83
EénNL	0,21	29
Fortuyn	0,13	17
Verenigde Senioren Partij	0,07	9
Nederland Transparant	0,03	4
Ad Bos Collectief	0,02	3
Lijst Poortman	0,01	1
PVN - Partij voor Nederland	0,01	2
Liberaal Democratische Partij	0,01	1
Continue Directe Democratie Partij (CDDP)	0,01	1
Lijst Potmis	0	0
SMP	0	0
LRVP - het Zeteltje	0	0
Tamara's Open Partij	0	0
Groen Vrij Internet Partij	0	0

Gemeente Neerijnen	%	absoluut
Kiesgerechtigden:		8772
Opkomst:	84,66	7426
Geldige stemmen:	84,46	7409
Blanco/ongeldig:	0,23	17
Christen Democratisch Appèl (CDA)	29,11	2157
Partij van de Arbeid (P.v.d.A.)	19,57	1450
VVD	16,02	1187
Staatkundig Gereformeerde Partij (SGP)	10,61	786
SP (Socialistische Partij)	10,12	750
Groep Wilders / Partij voor de Vrijheid	5,68	421
ChristenUnie	3,47	257
Groenlinks	2,25	167
Partij voor de Dieren	1,46	108
Democraten 66 (D66)	1,07	79
EénNL	0,4	30
Fortuyn	0,09	7
Verenigde Senioren Partij	0,08	6
PVN - Partij voor Nederland	0,03	2
Liberaal Democratische Partij	0,01	1
Ad Bos Collectief	0,01	1
Lijst Poortman	0	0
Nederland Transparant	0	0
Continue Directe Democratie Partij (CDDP)	0	0
Lijst Potmis	0	0
SMP	0	0
LRVP - het Zeteltje	0	0
Tamara's Open Partij	0	0
Groen Vrij Internet Partij	0	0

Gemeente Nijkerk	%	absoluut
Kiesgerechtigden:		28890
Opkomst:	85,25	24630
Geldige stemmen:	85,2	24613
Blanco/ongeldig:	0,07	17
Christen Democratisch Appèl (CDA)	39,42	9703
VVD	13,48	3318
Partij van de Arbeid (P.v.d.A.)	12,86	3166
ChristenUnie	9,81	2414
SP (Socialistische Partij)	8,52	2096
Staatkundig Gereformeerde Partij (SGP)	5,38	1323
Groep Wilders / Partij voor de Vrijheid	4,84	1192
Groenlinks	2,45	604
Democraten 66 (D66)	1,2	295
Partij voor de Dieren	1,12	276
EénNL	0,42	104
Fortuyn	0,18	45
Verenigde Senioren Partij	0,1	25
Lijst Potmis	0,07	18
PVN - Partij voor Nederland	0,04	10
Groen Vrij Internet Partij	0,03	7
Liberaal Democratische Partij	0,02	5
Ad Bos Collectief	0,02	6
Lijst Poortman	0,02	4
Nederland Transparant	0,01	2
Continue Directe Democratie Partij (CDDP)	0	0
SMP	0	0
LRVP - het Zeteltje	0	0
Tamara's Open Partij	0	0

Gemeente Nijmegen	%	absoluut
Kiesgerechtigden:		124663
Opkomst:	79,16	98678
Geldige stemmen:	79,03	98523
Blanco/ongeldig:	0,16	155
SP (Socialistische Partij)	25,33	24951
Partij van de Arbeid (P.v.d.A.)	24,85	24483
Christen Democratisch Appèl (CDA)	18,23	17961
Groenlinks	10,37	10212
VVD	10,02	9873
Groep Wilders / Partij voor de Vrijheid	3,7	3649
Democraten 66 (D66)	3,2	3157
Partij voor de Dieren	1,85	1818
ChristenUnie	1,61	1589
EénNL	0,33	321
Verenigde Senioren Partij	0,17	170
Fortuyn	0,13	131
Ad Bos Collectief	0,07	71
Staatkundig Gereformeerde Partij (SGP)	0,05	51
PVN - Partij voor Nederland	0,03	28
Liberaal Democratische Partij	0,02	17
Lijst Poortman	0,02	18
Nederland Transparant	0,02	16
Continue Directe Democratie Partij (CDDP)	0,01	7
Lijst Potmis	0	0
SMP	0	0
LRVP - het Zeteltje	0	0
Tamara's Open Partij	0	0
Groen Vrij Internet Partij	0	0

Gemeente Nunspeet	%	absoluut
Kiesgerechtigden:		19568
Opkomst:	87,37	17097
Geldige stemmen:	87,34	17090
Blanco/ongeldig:	0,04	7
Christen Democratisch Appèl (CDA)	34,43	5884
Staatkundig Gereformeerde Partij (SGP)	19,43	3321
ChristenUnie	14,25	2436
VVD	10,3	1760
Partij van de Arbeid (P.v.d.A.)	7,55	1291
SP (Socialistische Partij)	6,45	1103
Groep Wilders / Partij voor de Vrijheid	3,85	658
Groenlinks	1,4	240
Partij voor de Dieren	1,01	173
Democraten 66 (D66)	0,66	113
EénNL	0,33	56
Fortuyn	0,14	24
Verenigde Senioren Partij	0,09	15
Groen Vrij Internet Partij	0,03	5
Ad Bos Collectief	0,02	4
PVN - Partij voor Nederland	0,02	3
Liberaal Democratische Partij	0,01	2
Nederland Transparant	0,01	2
Lijst Poortman	0	0
Lijst Potmis	0	0
SMP	0	0
LRVP - het Zeteltje	0	0
Tamara's Open Partij	0	0
Continue Directe Democratie Partij (CDDP)	0	0

Gemeente Oldebroek	%	absoluut
Kiesgerechtigden:		17146
Opkomst:	84,73	14527
Geldige stemmen:	84,63	14510
Blanco/ongeldig:	0,12	17

Christen Democratisch Appèl (CDA)	31,92	4631
ChristenUnie	21,81	3165
Partij van de Arbeid (P.v.d.A.)	14,28	2072
Staatkundig Gereformeerde Partij (SGP)	11,02	1599
SP (Socialistische Partij)	7,63	1107
VVD	6,81	988
Groep Wilders / Partij voor de Vrijheid	3,85	559
Groenlinks	1,14	166
Partij voor de Dieren	0,62	90
Democraten 66 (D66)	0,48	69
EénNL	0,21	30
Fortuyn	0,13	19
PVN - Partij voor Nederland	0,03	5
Verenigde Senioren Partij	0,02	3
Groen Vrij Internet Partij	0,02	3
Lijst Potmis	0,01	1
Ad Bos Collectief	0,01	1
Liberaal Democratische Partij	0,01	1
Nederland Transparant	0,01	1
Lijst Poortman	0	0
SMP	0	0
LRVP - het Zeteltje	0	0
Tamara's Open Partij	0	0
Continue Directe Democratie Partij (CDDP)	0	0

Gemeente Oost-Gelre	%	absoluut
Kiesgerechtigden:		22494
Opkomst:	83,96	18885
Geldige stemmen:	83,86	18864
Blanco/ongeldig:	0,11	21

Christen Democratisch Appèl (CDA)	46,28	8730
SP (Socialistische Partij)	17,2	3244
Partij van de Arbeid (P.v.d.A.)	15,18	2864
VVD	13	2453
Groep Wilders / Partij voor de Vrijheid	3,22	607
Groenlinks	1,99	376
Partij voor de Dieren	0,82	154
ChristenUnie	0,81	153
Democraten 66 (D66)	0,77	146
EénNL	0,24	46
Fortuyn	0,21	40
Verenigde Senioren Partij	0,11	20
Staatkundig Gereformeerde Partij (SGP)	0,04	8
Ad Bos Collectief	0,03	5
PVN - Partij voor Nederland	0,03	5
Groen Vrij Internet Partij	0,03	6
Lijst Poortman	0,02	3
Nederland Transparant	0,02	3
Liberaal Democratische Partij	0,01	1
Lijst Potmis	0	0
SMP	0	0
LRVP - het Zeteltje	0	0
Tamara's Open Partij	0	0
Continue Directe Democratie Partij (CDDP)	0	0

Gemeente Oude IJsselstreek	%	absoluut
Kiesgerechtigden:		30460
Opkomst:	80,66	24570
Geldige stemmen:	80,57	24542
Blanco/ongeldig:	0,11	28

Christen Democratisch Appèl (CDA)	37,23	9137
Partij van de Arbeid (P.v.d.A.)	20,41	5010
SP (Socialistische Partij)	18,45	4529
VVD	11,45	2811
Groep Wilders / Partij voor de Vrijheid	4,31	1058
Groenlinks	2,51	616
ChristenUnie	1,74	428
Democraten 66 (D66)	1,48	364
Partij voor de Dieren	1,12	274
Lijst Potmis	0,43	105
EénNL	0,33	81
Fortuyn	0,16	40
Verenigde Senioren Partij	0,1	24
Lijst Poortman	0,09	21
Staatkundig Gereformeerde Partij (SGP)	0,05	13
PVN - Partij voor Nederland	0,04	9
Ad Bos Collectief	0,04	9
Groen Vrij Internet Partij	0,03	8
Liberaal Democratische Partij	0,01	3
Nederland Transparant	0,01	2
Continue Directe Democratie Partij (CDDP)	0	0
SMP	0	0
LRVP - het Zeteltje	0	0
Tamara's Open Partij	0	0

Gemeente Overbetuwe	%	absoluut
Kiesgerechtigden:		31718
Opkomst:	82,72	26237
Geldige stemmen:	82,68	26225
Blanco/ongeldig:	0,05	12

Christen Democratisch Appèl (CDA)	33,51	8789
Partij van de Arbeid (P.v.d.A.)	19,03	4990
SP (Socialistische Partij)	15,9	4171
VVD	13,83	3626
Groep Wilders / Partij voor de Vrijheid	4,82	1263
Groenlinks	3,71	974
ChristenUnie	3,56	934
Democraten 66 (D66)	1,82	476
Staatkundig Gereformeerde Partij (SGP)	1,76	462
Partij voor de Dieren	1,35	354
EénNL	0,31	81
Fortuyn	0,13	33
Verenigde Senioren Partij	0,07	19
Ad Bos Collectief	0,05	13
PVN - Partij voor Nederland	0,05	14
Lijst Potmis	0,03	7
Lijst Poortman	0,03	7
Nederland Transparant	0,03	7
Groen Vrij Internet Partij	0,02	4
Liberaal Democratische Partij	0	1
SMP	0	0
LRVP - het Zeteltje	0	0
Tamara's Open Partij	0	0
Continue Directe Democratie Partij (CDDP)	0	0

Gemeente Putten	%	absoluut
Kiesgerechtigden:		17151
Opkomst:	86,92	14908
Geldige stemmen:	86,86	14898
Blanco/ongeldig:	0,07	10

Christen Democratisch Appèl (CDA)	43,93	6545
ChristenUnie	12,47	1858
VVD	12,16	1811
Partij van de Arbeid (P.v.d.A.)	9,52	1418
Staatkundig Gereformeerde Partij (SGP)	7,37	1098
SP (Socialistische Partij)	6,25	931
Groep Wilders / Partij voor de Vrijheid	4,4	655
Groenlinks	1,6	238
Partij voor de Dieren	1,13	169
Democraten 66 (D66)	0,67	100
EénNL	0,22	33
Fortuyn	0,16	24
Verenigde Senioren Partij	0,04	6
Ad Bos Collectief	0,04	6
PVN - Partij voor Nederland	0,03	4
Nederland Transparant	0,01	2
Liberaal Democratische Partij	0	0
Lijst Poortman	0	0
Groen Vrij Internet Partij	0	0
Lijst Potmis	0	0
SMP	0	0
LRVP - het Zeteltje	0	0
Tamara's Open Partij	0	0
Continue Directe Democratie Partij (CDDP)	0	0

Gemeente Renkum	%	absoluut
Kiesgerechtigden:		24587
Opkomst:	84,79	20847
Geldige stemmen:	84,66	20815
Blanco/ongeldig:	0,15	32

Christen Democratisch Appèl (CDA)	26,62	5540
Partij van de Arbeid (P.v.d.A.)	21,54	4483
VVD	17,6	3663
SP (Socialistische Partij)	14,65	3050
Groenlinks	6,39	1331
ChristenUnie	3,37	702
Groep Wilders / Partij voor de Vrijheid	3,24	675
Partij voor de Dieren	2,84	592
Democraten 66 (D66)	2,55	530
Staatkundig Gereformeerde Partij (SGP)	0,39	81
EénNL	0,38	79
Fortuyn	0,15	31
Verenigde Senioren Partij	0,12	26
Ad Bos Collectief	0,03	6
PVN - Partij voor Nederland	0,03	6
Nederland Transparant	0,03	6
Groen Vrij Internet Partij	0,03	7
Lijst Potmis	0,02	4
Liberaal Democratische Partij	0,01	2
Lijst Poortman	0	1
SMP	0	0
LRVP - het Zeteltje	0	0
Tamara's Open Partij	0	0
Continue Directe Democratie Partij (CDDP)	0	0

Gemeente Rheden	%	absoluut
Kiesgerechtigden:		34591
Opkomst:	83,43	28860
Geldige stemmen:	83,35	28830
Blanco/ongeldig:	0,1	30

Partij van de Arbeid (P.v.d.A.)	24,36	7022
Christen Democratisch Appèl (CDA)	23,3	6716
SP (Socialistische Partij)	19,88	5730
VVD	14,23	4102
Groenlinks	5,1	1471
Groep Wilders / Partij voor de Vrijheid	4,49	1294
ChristenUnie	3,38	975
Partij voor de Dieren	2,31	667
Democraten 66 (D66)	1,94	558
EénNL	0,35	101
Staatkundig Gereformeerde Partij (SGP)	0,22	64
Fortuyn	0,1	30
Verenigde Senioren Partij	0,08	22
Lijst Potmis	0,07	19
Groen Vrij Internet Partij	0,05	13
Ad Bos Collectief	0,05	13
PVN - Partij voor Nederland	0,05	15
Lijst Poortman	0,03	9
Liberaal Democratische Partij	0,02	7
Nederland Transparant	0,01	2
Continue Directe Democratie Partij (CDDP)	0	0
SMP	0	0
LRVP - het Zeteltje	0	0
Tamara's Open Partij	0	0

Gemeente Rijnwaarden	%	absoluut
Kiesgerechtigden:		8417
Opkomst:	79,2	6666
Geldige stemmen:	79,11	6659
Blanco/ongeldig:	0,11	7

Christen Democratisch Appèl (CDA)	30,46	2028
Partij van de Arbeid (P.v.d.A.)	25,84	1721
SP (Socialistische Partij)	19,91	1326
VVD	10,72	714
Groep Wilders / Partij voor de Vrijheid	6,38	425
Groenlinks	2,33	155
Partij voor de Dieren	1,4	93
Democraten 66 (D66)	0,87	58
ChristenUnie	0,87	58
EénNL	0,42	28
Fortuyn	0,26	17
Verenigde Senioren Partij	0,18	12
Lijst Poortman	0,12	8
Staatkundig Gereformeerde Partij (SGP)	0,09	6
PVN - Partij voor Nederland	0,06	4
Ad Bos Collectief	0,03	2
Groen Vrij Internet Partij	0,03	2
Liberaal Democratische Partij	0,02	1
Nederland Transparant	0,02	1
Lijst Potmis	0	0
SMP	0	0
LRVP - het Zeteltje	0	0
Tamara's Open Partij	0	0
Continue Directe Democratie Partij (CDDP)	0	0

Gemeente Rozendaal	%	absoluut
Kiesgerechtigden:		1175
Opkomst:	93,45	1098
Geldige stemmen:	93,45	1098
Blanco/ongeldig:	00	0

VVD	34,43	378
Christen Democratisch Appèl (CDA)	28,87	317
Partij van de Arbeid (P.v.d.A.)	12,39	136
SP (Socialistische Partij)	7,29	80
Groenlinks	6,1	67
Partij voor de Dieren	2,91	32
Groep Wilders / Partij voor de Vrijheid	2,82	31
Democraten 66 (D66)	2,46	27
ChristenUnie	1,64	18
EénNL	0,55	6
Staatkundig Gereformeerde Partij (SGP)	0,46	5
Lijst Potmis	0,09	1
Nederland Transparant	0	0
Fortuyn	0	0
Lijst Poortman	0	0
PVN - Partij voor Nederland	0	0
Liberaal Democratische Partij	0	0
Verenigde Senioren Partij	0	0
Ad Bos Collectief	0	0
Groen Vrij Internet Partij	0	0
Continue Directe Democratie Partij (CDDP)	0	0
SMP	0	0
LRVP - het Zeteltje	0	0
Tamara's Open Partij	0	0

Gemeente Scherpenzeel	%	absoluut
Kiesgerechtigden:		6547
Opkomst:	88,21	5775
Geldige stemmen:	88,16	5772
Blanco/ongeldig:	0,05	3

Christen Democratisch Appèl (CDA)	38,51	2223
Staatkundig Gereformeerde Partij (SGP)	15,23	879
VVD	14,5	837
Partij van de Arbeid (P.v.d.A.)	9,75	563
ChristenUnie	8,66	500
SP (Socialistische Partij)	5,37	310
Groep Wilders / Partij voor de Vrijheid	3,98	230
Groenlinks	1,61	93
Partij voor de Dieren	0,9	52
Democraten 66 (D66)	0,74	43
EénNL	0,47	27
Fortuyn	0,1	6
Verenigde Senioren Partij	0,07	4
Ad Bos Collectief	0,03	2
PVN - Partij voor Nederland	0,03	2
Liberaal Democratische Partij	0,02	1
Lijst Poortman	0	0
Nederland Transparant	0	0
Groen Vrij Internet Partij	0	0
Lijst Potmis	0	0
SMP	0	0
LRVP - het Zeteltje	0	0
Tamara's Open Partij	0	0
Continue Directe Democratie Partij (CDDP)	0	0

Gemeente Tiel	%	absoluut
Kiesgerechtigden:		29631
Opkomst:	75,56	22388
Geldige stemmen:	75,47	22362
Blanco/ongeldig:	0,12	26

Partij van de Arbeid (P.v.d.A.)	26,23	5865
Christen Democratisch Appèl (CDA)	22,87	5114
VVD	16,55	3700
SP (Socialistische Partij)	15,84	3542
Groep Wilders / Partij voor de Vrijheid	6,38	1426
Groenlinks	3,6	806
ChristenUnie	2,68	599
Democraten 66 (D66)	2,36	527
Partij voor de Dieren	1,79	401
Staatkundig Gereformeerde Partij (SGP)	0,65	145
EénNL	0,63	141
Fortuyn	0,14	31
PVN - Partij voor Nederland	0,07	16
Verenigde Senioren Partij	0,07	16
Ad Bos Collectief	0,05	12
Liberaal Democratische Partij	0,04	8
Nederland Transparant	0,03	7
Lijst Poortman	0,02	4
Continue Directe Democratie Partij (CDDP)	0,01	2
Lijst Potmis	0	0
SMP	0	0
LRVP - het Zeteltje	0	0
Tamara's Open Partij	0	0
Groen Vrij Internet Partij	0	0

Gemeente Ubbergen	%	absoluut
Kiesgerechtigden:		7282
Opkomst:	86,35	6288
Geldige stemmen:	86,21	6278
Blanco/ongeldig:	0,16	10

Christen Democratisch Appèl (CDA)	30,71	1928
Partij van de Arbeid (P.v.d.A.)	22,06	1385
SP (Socialistische Partij)	18,35	1152
VVD	12,6	791
Groenlinks	6,83	429
Groep Wilders / Partij voor de Vrijheid	3,7	232
Partij voor de Dieren	1,9	119
Democraten 66 (D66)	1,64	103
ChristenUnie	1,19	75
EénNL	0,41	26
Fortuyn	0,21	13
Verenigde Senioren Partij	0,16	10
Ad Bos Collectief	0,14	9
PVN - Partij voor Nederland	0,06	4
Staatkundig Gereformeerde Partij (SGP)	0,03	2
Nederland Transparant	0	0
Liberaal Democratische Partij	0	0
Lijst Poortman	0	0
Continue Directe Democratie Partij (CDDP)	0	0
Lijst Potmis	0	0
SMP	0	0
LRVP - het Zeteltje	0	0
Tamara's Open Partij	0	0
Groen Vrij Internet Partij	0	0

Gemeente Voorst	%	absoluut
Kiesgerechtigden:		18068
Opkomst:	83,79	15140
Geldige stemmen:	83,69	15121
Blanco/ongeldig:	0,13	19
Christen Democratisch Appèl (CDA)	37,03	5600
Partij van de Arbeid (P.v.d.A.)	20,4	3085
VVD	15,35	2321
SP (Socialistische Partij)	12,91	1952
Groep Wilders / Partij voor de Vrijheid	4,19	634
Groenlinks	3,14	475
ChristenUnie	1,98	299
Democraten 66 (D66)	1,54	233
Staatkundig Gereformeerde Partij (SGP)	1,41	213
Partij voor de Dieren	1,28	194
EénNL	0,28	42
Fortuyn	0,18	27
Verenigde Senioren Partij	0,12	18
PVN - Partij voor Nederland	0,06	9
Ad Bos Collectief	0,05	8
Groen Vrij Internet Partij	0,03	5
Liberaal Democratische Partij	0,02	3
Lijst Poortman	0,01	2
Lijst Potmis	0,01	1
Nederland Transparant	0	0
SMP	0	0
LRVP - het Zeteltje	0	0
Tamara's Open Partij	0	0
Continue Directe Democratie Partij (CDDP)	0	0

Gemeente Wageningen	%	absoluut
Kiesgerechtigden:		25055
Opkomst:	83,84	21007
Geldige stemmen:	83,68	20965
Blanco/ongeldig:	0,2	42
Partij van de Arbeid (P.v.d.A.)	25,01	5244
Christen Democratisch Appèl (CDA)	19,66	4121
SP (Socialistische Partij)	16,68	3496
Groenlinks	11,83	2481
VVD	10,71	2246
ChristenUnie	5,32	1116
Democraten 66 (D66)	4,99	1046
Groep Wilders / Partij voor de Vrijheid	2,49	521
Partij voor de Dieren	1,61	337
Staatkundig Gereformeerde Partij (SGP)	1,07	225
EénNL	0,35	74
Groen Vrij Internet Partij	0,06	12
Fortuyn	0,06	13
Liberaal Democratische Partij	0,04	9
Verenigde Senioren Partij	0,04	8
Ad Bos Collectief	0,03	6
Lijst Poortman	0,02	4
PVN - Partij voor Nederland	0,01	3
Nederland Transparant	0,01	2
Lijst Potmis	0	1
SMP	0	0
LRVP - het Zeteltje	0	0
Tamara's Open Partij	0	0
Continue Directe Democratie Partij (CDDP)	0	0

Gemeente West Maas en Waal	%	absoluut
Kiesgerechtigden:		14103
Opkomst:	84,24	11880
Geldige stemmen:	84,18	11872
Blanco/ongeldig:	0,07	8
Christen Democratisch Appèl (CDA)	37,14	4409
SP (Socialistische Partij)	18,51	2197
Partij van de Arbeid (P.v.d.A.)	16,59	1970
VVD	15,3	1816
Groep Wilders / Partij voor de Vrijheid	5,04	598
Groenlinks	2,47	293
EénNL	1,47	175
Partij voor de Dieren	1,35	160
Democraten 66 (D66)	0,83	98
ChristenUnie	0,71	84
Fortuyn	0,2	24
Verenigde Senioren Partij	0,13	15
Staatkundig Gereformeerde Partij (SGP)	0,11	13
Ad Bos Collectief	0,08	9
PVN - Partij voor Nederland	0,05	6
Lijst Poortman	0,03	3
Nederland Transparant	0,01	1
Liberaal Democratische Partij	0,01	1
Continue Directe Democratie Partij (CDDP)	0	0
Lijst Potmis	0	0
SMP	0	0
LRVP - het Zeteltje	0	0
Tamara's Open Partij	0	0
Groen Vrij Internet Partij	0	0

Gemeente Westervoort	%	absoluut
Kiesgerechtigden:		11729
Opkomst:	81,21	9525
Geldige stemmen:	81,1	9512
Blanco/ongeldig:	0,14	13
Christen Democratisch Appèl (CDA)	24,62	2342
Partij van de Arbeid (P.v.d.A.)	24,05	2288
SP (Socialistische Partij)	22	2093
VVD	11,97	1139
Groep Wilders / Partij voor de Vrijheid	6,7	637
Groenlinks	4,35	414
ChristenUnie	2,27	216
Partij voor de Dieren	1,66	158
Democraten 66 (D66)	1,26	120
EénNL	0,39	37
Fortuyn	0,19	18
Staatkundig Gereformeerde Partij (SGP)	0,13	12
Verenigde Senioren Partij	0,12	11
Lijst Potmis	0,08	8
PVN - Partij voor Nederland	0,07	7
Groen Vrij Internet Partij	0,06	6
Lijst Poortman	0,02	2
Nederland Transparant	0,02	2
Liberaal Democratische Partij	0,01	1
Ad Bos Collectief	0,01	1
Continue Directe Democratie Partij (CDDP)	0	0
SMP	0	0
LRVP - het Zeteltje	0	0
Tamara's Open Partij	0	0

Gemeente Wijchen	%	absoluut
Kiesgerechtigden:		29664
Opkomst:	82,28	24409
Geldige stemmen:	82,17	24374
Blanco/ongeldig:	0,14	35
Christen Democratisch Appèl (CDA)	32,69	7969
SP (Socialistische Partij)	21	5118
Partij van de Arbeid (P.v.d.A.)	19,82	4832
VVD	13,47	3283
Groep Wilders / Partij voor de Vrijheid	5,04	1229
Groenlinks	3,25	791
Democraten 66 (D66)	1,31	319
Partij voor de Dieren	1,28	311
ChristenUnie	1,23	299
EénNL	0,45	110
Fortuyn	0,14	34
Verenigde Senioren Partij	0,07	17
Ad Bos Collectief	0,05	13
PVN - Partij voor Nederland	0,05	12
Staatkundig Gereformeerde Partij (SGP)	0,05	13
Nederland Transparant	0,04	9
Liberaal Democratische Partij	0,04	9
Lijst Poortman	0,02	4
Continue Directe Democratie Partij (CDDP)	0,01	2
Lijst Potmis	0	0
SMP	0	0
LRVP - het Zeteltje	0	0
Tamara's Open Partij	0	0
Groen Vrij Internet Partij	0	0

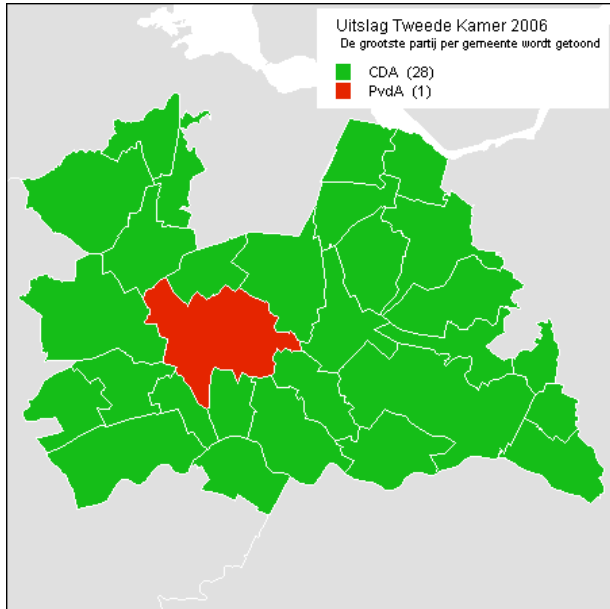
Gemeente Winterswijk	%	absoluut
Kiesgerechtigden:		21941
Opkomst:	81,01	17775
Geldige stemmen:	80,93	17757
Blanco/ongeldig:	0,1	18
Partij van de Arbeid (P.v.d.A.)	27,92	4958
Christen Democratisch Appèl (CDA)	24,73	4392
SP (Socialistische Partij)	18,85	3348
VVD	16,7	2966
Groep Wilders / Partij voor de Vrijheid	3,17	563
Groenlinks	3,12	554
ChristenUnie	2,33	413
Democraten 66 (D66)	1,22	217
Partij voor de Dieren	1,13	200
EénNL	0,32	56
Fortuyn	0,12	22
PVN - Partij voor Nederland	0,1	18
Verenigde Senioren Partij	0,1	18
Staatkundig Gereformeerde Partij (SGP)	0,07	12
Ad Bos Collectief	0,04	7
Nederland Transparant	0,03	5
Lijst Poortman	0,02	3
Groen Vrij Internet Partij	0,02	3
Lijst Potmis	0,01	2
Liberaal Democratische Partij	0	0
SMP	0	0
LRVP - het Zeteltje	0	0
Tamara's Open Partij	0	0
Continue Directe Democratie Partij (CDDP)	0	0

Gemeente Zaltbommel	%	absoluut
Kiesgerechtigden:		19027
Opkomst:	84,46	16071
Geldige stemmen:	84,4	16059
Blanco/ongeldig:	0,07	12
Christen Democratisch Appèl (CDA)	26,79	4302
Partij van de Arbeid (P.v.d.A.)	18,43	2960
VVD	13,08	2101
Staatkundig Gereformeerde Partij (SGP)	11,9	1911
SP (Socialistische Partij)	11,17	1793
ChristenUnie	7,44	1194
Groep Wilders / Partij voor de Vrijheid	4,76	764
Groenlinks	3,39	544
Democraten 66 (D66)	1,15	185
Partij voor de Dieren	1,11	178
EénNL	0,43	69
Fortuyn	0,16	26
PVN - Partij voor Nederland	0,06	10
Verenigde Senioren Partij	0,04	7
Ad Bos Collectief	0,04	7
Continue Directe Democratie Partij (CDDP)	0,02	3
Liberaal Democratische Partij	0,01	1
Lijst Poortman	0,01	2
Nederland Transparant	0,01	2
Lijst Potmis	0	0
SMP	0	0
LRVP - het Zeteltje	0	0
Tamara's Open Partij	0	0
Groen Vrij Internet Partij	0	0

Gemeente Zevenaar	%	absoluut
Kiesgerechtigden:		24736
Opkomst:	81,48	20154
Geldige stemmen:	81,42	20139
Blanco/ongeldig:	0,07	15
Christen Democratisch Appèl (CDA)	32,93	6632
Partij van de Arbeid (P.v.d.A.)	21,56	4342
SP (Socialistische Partij)	19,14	3855
VVD	12,51	2519
Groep Wilders / Partij voor de Vrijheid	4,71	948
Groenlinks	3,2	645
Democraten 66 (D66)	1,61	325
ChristenUnie	1,61	324
Partij voor de Dieren	1,52	307
EénNL	0,46	92
Fortuyn	0,22	45
Lijst Poortman	0,16	33
Verenigde Senioren Partij	0,09	18
Staatkundig Gereformeerde Partij (SGP)	0,09	18
Ad Bos Collectief	0,05	10
PVN - Partij voor Nederland	0,04	9
Nederland Transparant	0,03	6
Lijst Potmis	0,03	6
Groen Vrij Internet Partij	0,02	4
Liberaal Democratische Partij	0	1
Continue Directe Democratie Partij (CDDP)	0	0
SMP	0	0
LRVP - het Zeteltje	0	0
Tamara's Open Partij	0	0

Gemeente Zutphen	%	absoluut
Kiesgerechtigden:		35186
Opkomst:	83,23	29285
Geldige stemmen:	83,11	29243
Blanco/ongeldig:	0,14	42
Partij van de Arbeid (P.v.d.A.)	27,05	7909
SP (Socialistische Partij)	23	6725
Christen Democratisch Appèl (CDA)	17,88	5228
VVD	11,76	3438
Groenlinks	6,91	2020
ChristenUnie	3,71	1084
Groep Wilders / Partij voor de Vrijheid	3,6	1053
Democraten 66 (D66)	2,83	827
Partij voor de Dieren	2,15	630
EénNL	0,3	87
Fortuyn	0,19	55
Lijst Potmis	0,18	52
Staatkundig Gereformeerde Partij (SGP)	0,15	43
Verenigde Senioren Partij	0,1	28
Nederland Transparant	0,05	15
Groen Vrij Internet Partij	0,05	16
PVN - Partij voor Nederland	0,04	11
Ad Bos Collectief	0,03	10
Liberaal Democratische Partij	0,02	7
Lijst Poortman	0,02	5
Continue Directe Democratie Partij (CDDP)	0	0
SMP	0	0
LRVP - het Zeltje	0	0
Tamara's Open Partij	0	0

Statistische gegevens per gemeente Provincie Utrecht



Gemeente Abcoude	%	absoluut
Kiesgerechtigden:		6217
Opkomst:		5503
Geldige stemmen:	88,52	5498
Blanco/ongeldig:	0,09	5
Christen Democratisch Appèl (CDA)	30,94	1701
VVD	25,52	1403
Partij van de Arbeid (P.v.d.A.)	14,7	808
SP (Socialistische Partij)	8,89	489
Groenlinks	6,8	374
Democraten 66 (D66)	3,51	193
Groep Wilders / Partij voor de Vrijheid	3,46	190
ChristenUnie	3,02	166
Partij voor de Dieren	1,86	102
Staatkundig Gereformeerde Partij (SGP)	0,58	32
EénNL	0,42	23
PVN - Partij voor Nederland	0,09	5
Verenigde Senioren Partij	0,09	5
Fortuyn	0,09	5
Continue Directe Democratie Partij (CDDP)	0,02	1
Ad Bos Collectief	0,02	1
Liberaal Democratische Partij	0	0
Lijst Poortman	0	0
Nederland Transparant	0	0
Lijst Potmis	0	0
SMP	0	0
LRVP - het Zeteltje	0	0
Tamara's Open Partij	0	0
Groen Vrij Internet Partij	0	0

Gemeente Amersfoort	%	absoluut
Kiesgerechtigden:		100205
Opkomst:	81,87	82033
Geldige stemmen:	81,74	81911
Blanco/ongeldig:	0,15	122
Christen Democratisch Appèl (CDA)	23,82	19514
Partij van de Arbeid (P.v.d.A.)	20,74	16987
VVD	15,54	12729
SP (Socialistische Partij)	15,31	12543
ChristenUnie	7,03	5760
Groenlinks	6,69	5476
Groep Wilders / Partij voor de Vrijheid	4,53	3714
Democraten 66 (D66)	2,62	2149
Partij voor de Dieren	1,9	1557
Staatkundig Gereformeerde Partij (SGP)	0,75	617
EénNL	0,48	390
Fortuyn	0,16	135
Lijst Potmis	0,13	110
Verenigde Senioren Partij	0,11	89
Ad Bos Collectief	0,07	61
PVN - Partij voor Nederland	0,03	23
Liberaal Democratische Partij	0,03	25
Lijst Poortman	0,02	15
Nederland Transparant	0,02	13
Continue Directe Democratie Partij (CDDP)	0	4
Groen Vrij Internet Partij	0	0
SMP	0	0
LRVP - het Zeteltje	0	0
Tamara's Open Partij	0	0

Gemeente Baarn	%	absoluut
Kiesgerechtigden:		18399
Opkomst:	84,27	15505
Geldige stemmen:	84,08	15470
Blanco/ongeldig:	0,23	35
Christen Democratisch Appèl (CDA)	27,44	4245
VVD	20,98	3246
Partij van de Arbeid (P.v.d.A.)	16,93	2619
SP (Socialistische Partij)	12,41	1920
Groenlinks	5,48	848
Groep Wilders / Partij voor de Vrijheid	4,96	768
ChristenUnie	4,74	734
Democraten 66 (D66)	2,71	420
Partij voor de Dieren	2,71	420
Staatkundig Gereformeerde Partij (SGP)	0,67	103
EénNL	0,45	70
Fortuyn	0,22	34
Verenigde Senioren Partij	0,14	22
Ad Bos Collectief	0,04	6
PVN - Partij voor Nederland	0,04	6
Liberaal Democratische Partij	0,03	4
Lijst Poortman	0,02	3
Nederland Transparant	0,01	1
Lijst Potmis	0,01	1
Continue Directe Democratie Partij (CDDP)	0	0
Groen Vrij Internet Partij	0	0
SMP	0	0
LRVP - het Zeteltje	0	0
Tamara's Open Partij	0	0

Gemeente Breukelen	%	absoluut
Kiesgerechtigden:		10783
Opkomst:	86,63	9341
Geldige stemmen:	86,5	9327
Blanco/ongeldig:	0,15	14

Christen Democratisch Appèl (CDA)	32,79	3058
VVD	20,48	1910
Partij van de Arbeid (P.v.d.A.)	13,24	1235
SP (Socialistische Partij)	9,12	851
ChristenUnie	6,11	570
Groep Wilders / Partij voor de Vrijheid	4,6	429
Staatkundig Gereformeerde Partij (SGP)	4,55	424
Groenlinks	4,46	416
Democraten 66 (D66)	2,2	205
Partij voor de Dieren	1,54	144
EénNL	0,46	43
Verenigde Senioren Partij	0,15	14
Fortuyn	0,1	9
Ad Bos Collectief	0,05	5
PVN - Partij voor Nederland	0,05	5
Nederland Transparant	0,03	3
Lijst Poortman	0,02	2
Lijst Potmis	0,02	2
Continue Directe Democratie Partij (CDDP)	0,01	1
Liberaal Democratische Partij	0,01	1
Groen Vrij Internet Partij	0	0
SMP	0	0
LRVP - het Zeteltje	0	0
Tamara's Open Partij	0	0

Gemeente Bunnik	%	absoluut
Kiesgerechtigden:		10687
Opkomst:	89,63	9579
Geldige stemmen:	89,47	9562
Blanco/ongeldig:	0,18	17

Christen Democratisch Appèl (CDA)	34,64	3312
Partij van de Arbeid (P.v.d.A.)	17,3	1654
VVD	16,41	1569
SP (Socialistische Partij)	11,1	1061
Groenlinks	7,75	741
Groep Wilders / Partij voor de Vrijheid	3,79	362
ChristenUnie	2,89	276
Democraten 66 (D66)	2,45	234
Partij voor de Dieren	1,65	158
Staatkundig Gereformeerde Partij (SGP)	1,01	97
EénNL	0,56	54
Fortuyn	0,17	16
Verenigde Senioren Partij	0,13	12
Nederland Transparant	0,06	6
Ad Bos Collectief	0,04	4
Lijst Potmis	0,03	3
PVN - Partij voor Nederland	0,02	2
Lijst Poortman	0,01	1
Liberaal Democratische Partij	0	0
Continue Directe Democratie Partij (CDDP)	0	0
Groen Vrij Internet Partij	0	0
SMP	0	0
LRVP - het Zeteltje	0	0
Tamara's Open Partij	0	0

Gemeente Bunschoten	%	absoluut
Kiesgerechtigden:		14084
Opkomst:	89,31	12578
Geldige stemmen:	89,22	12566
Blanco/ongeldig:	0,1	12

Christen Democratisch Appèl (CDA)	49,59	6231
ChristenUnie	28,87	3628
VVD	6,08	764
Partij van de Arbeid (P.v.d.A.)	4,28	538
Groep Wilders / Partij voor de Vrijheid	3,66	460
SP (Socialistische Partij)	3,25	409
Staatkundig Gereformeerde Partij (SGP)	2,14	269
Groenlinks	0,87	109
Partij voor de Dieren	0,45	57
Democraten 66 (D66)	0,41	52
EénNL	0,22	28
Fortuyn	0,07	9
Ad Bos Collectief	0,04	5
Verenigde Senioren Partij	0,03	4
Liberaal Democratische Partij	0,02	3
Lijst Poortman	0	0
PVN - Partij voor Nederland	0	0
Nederland Transparant	0	0
Continue Directe Democratie Partij (CDDP)	0	0
Lijst Potmis	0	0
SMP	0	0
LRVP - het Zeteltje	0	0
Tamara's Open Partij	0	0
Groen Vrij Internet Partij	0	0

Gemeente De Bilt	%	absoluut
Kiesgerechtigden:		32089
Opkomst:	87,24	27994
Geldige stemmen:	87,12	27956
Blanco/ongeldig:	0,14	38

Christen Democratisch Appèl (CDA)	25,72	7189
VVD	21,38	5976
Partij van de Arbeid (P.v.d.A.)	16,6	4642
SP (Socialistische Partij)	12,32	3443
Groenlinks	6,69	1869
ChristenUnie	4,16	1164
Groep Wilders / Partij voor de Vrijheid	4,14	1156
Democraten 66 (D66)	3,17	887
Staatkundig Gereformeerde Partij (SGP)	2,61	729
Partij voor de Dieren	2,29	640
EénNL	0,53	148
Verenigde Senioren Partij	0,11	32
Fortuyn	0,1	27
Ad Bos Collectief	0,06	18
PVN - Partij voor Nederland	0,04	10
Liberaal Democratische Partij	0,04	12
Lijst Poortman	0,02	6
Nederland Transparant	0,01	3
Lijst Potmis	0,01	4
Continue Directe Democratie Partij (CDDP)	0	1
Groen Vrij Internet Partij	0	0
SMP	0	0
LRVP - het Zeteltje	0	0
Tamara's Open Partij	0	0

Gemeente De Ronde Venen	%	absoluut
Kiesgerechtigden:		25647
Opkomst:	84,94	21784
Geldige stemmen:	84,84	21759
Blanco/ongeldig:	0,11	25

Christen Democratisch Appèl (CDA)	37,87	8240
VVD	22,97	4999
Partij van de Arbeid (P.v.d.A.)	11,87	2582
SP (Socialistische Partij)	9,21	2004
Groep Wilders / Partij voor de Vrijheid	5,2	1132
ChristenUnie	4,13	899
Groenlinks	2,89	628
Partij voor de Dieren	1,76	382
Democraten 66 (D66)	1,63	354
Staatkundig Gereformeerde Partij (SGP)	1,3	283
EénNL	0,63	138
Fortuyn	0,18	40
Verenigde Senioren Partij	0,12	27
Ad Bos Collectief	0,09	19
PVN - Partij voor Nederland	0,04	8
Liberaal Democratische Partij	0,03	7
Lijst Poortman	0,03	6
Lijst Potmis	0,03	7
Nederland Transparant	0,01	3
Continue Directe Democratie Partij (CDDP)	0	1
Groen Vrij Internet Partij	0	0
SMP	0	0
LRVP - het Zeteltje	0	0
Tamara's Open Partij	0	0

Gemeente Eemnes	%	absoluut
Kiesgerechtigden:		6478
Opkomst:	87,73	5683
Geldige stemmen:	87,64	5677
Blanco/ongeldig:	0,11	6

Christen Democratisch Appèl (CDA)	32,13	1824
VVD	21,31	1210
Partij van de Arbeid (P.v.d.A.)	14,07	799
SP (Socialistische Partij)	12,59	715
Groep Wilders / Partij voor de Vrijheid	5,46	310
Groenlinks	4,23	240
ChristenUnie	4,21	239
Partij voor de Dieren	2,55	145
Democraten 66 (D66)	1,81	103
Staatkundig Gereformeerde Partij (SGP)	0,65	37
EénNL	0,49	28
Fortuyn	0,23	13
Lijst Poortman	0,07	4
Liberaal Democratische Partij	0,05	3
Verenigde Senioren Partij	0,05	3
Ad Bos Collectief	0,04	2
PVN - Partij voor Nederland	0,04	2
Nederland Transparant	0	0
Continue Directe Democratie Partij (CDDP)	0	0
Lijst Potmis	0	0
SMP	0	0
LRVP - het Zeteltje	0	0
Tamara's Open Partij	0	0
Groen Vrij Internet Partij	0	0

Gemeente Houten	%	absoluut
Kiesgerechtigden:		32299
Opkomst:	85,99	27773
Geldige stemmen:	85,89	27741
Blanco/ongeldig:	0,12	32

Christen Democratisch Appèl (CDA)	28,54	7916
Partij van de Arbeid (P.v.d.A.)	17,48	4849
VVD	17,09	4741
SP (Socialistische Partij)	13	3606
ChristenUnie	6,3	1748
Groenlinks	5,83	1616
Groep Wilders / Partij voor de Vrijheid	5,22	1447
Democraten 66 (D66)	2,16	600
Staatkundig Gereformeerde Partij (SGP)	1,93	536
Partij voor de Dieren	1,6	445
EénNL	0,48	133
Fortuyn	0,15	42
PVN - Partij voor Nederland	0,06	16
Verenigde Senioren Partij	0,05	14
Ad Bos Collectief	0,05	13
Nederland Transparant	0,03	9
Liberaal Democratische Partij	0,02	6
Lijst Potmis	0,01	3
Continue Directe Democratie Partij (CDDP)	0	1
Lijst Poortman	0	0
Groen Vrij Internet Partij	0	0
SMP	0	0
LRVP - het Zeteltje	0	0
Tamara's Open Partij	0	0

Gemeente IJsselstein	%	absoluut
Kiesgerechtigden:		24403
Opkomst:	81,56	19904
Geldige stemmen:	81,41	19866
Blanco/ongeldig:	0,19	38

Christen Democratisch Appèl (CDA)	28,67	5695
Partij van de Arbeid (P.v.d.A.)	19,52	3878
VVD	17,89	3555
SP (Socialistische Partij)	15,04	2987
Groep Wilders / Partij voor de Vrijheid	6,52	1295
Groenlinks	3,91	777
ChristenUnie	3,16	627
Democraten 66 (D66)	1,65	327
Partij voor de Dieren	1,57	311
Staatkundig Gereformeerde Partij (SGP)	0,93	185
EénNL	0,6	120
Fortuyn	0,23	45
Verenigde Senioren Partij	0,17	34
Ad Bos Collectief	0,04	8
Liberaal Democratische Partij	0,04	7
PVN - Partij voor Nederland	0,03	5
Lijst Potmis	0,03	6
Lijst Poortman	0,02	3
Nederland Transparant	0,01	1
Continue Directe Democratie Partij (CDDP)	0	0
Groen Vrij Internet Partij	0	0
SMP	0	0
LRVP - het Zeteltje	0	0
Tamara's Open Partij	0	0

Gemeente Leusden	%	absoluut
Kiesgerechtigden:		21211
Opkomst:	88,33	18736
Geldige stemmen:	88,19	18705
Blanco/ongeldig:	0,17	31

Christen Democratisch Appèl (CDA)	32,85	6145
VVD	19,02	3558
Partij van de Arbeid (P.v.d.A.)	15,49	2898
SP (Socialistische Partij)	11,37	2126
ChristenUnie	6,39	1196
Groenlinks	4,75	889
Groep Wilders / Partij voor de Vrijheid	3,7	692
Democraten 66 (D66)	2,2	411
Partij voor de Dieren	1,97	369
Staatkundig Gereformeerde Partij (SGP)	1,31	245
EénNL	0,59	110
Fortuyn	0,13	24
Verenigde Senioren Partij	0,09	17
PVN - Partij voor Nederland	0,05	9
Liberaal Democratische Partij	0,02	4
Ad Bos Collectief	0,02	4
Lijst Poortman	0,02	4
Nederland Transparant	0,02	4
Continue Directe Democratie Partij (CDDP)	0	0
Lijst Potmis	0	0
SMP	0	0
LRVP - het Zeteltje	0	0
Tamara's Open Partij	0	0
Groen Vrij Internet Partij	0	0

Gemeente Loenen	%	absoluut
Kiesgerechtigden:		6166
Opkomst:	88,7	5469
Geldige stemmen:	88,63	5465
Blanco/ongeldig:	0,07	4

Christen Democratisch Appèl (CDA)	31,49	1721
VVD	23,46	1282
Partij van de Arbeid (P.v.d.A.)	14,8	809
SP (Socialistische Partij)	9,66	528
Groenlinks	5	273
Groep Wilders / Partij voor de Vrijheid	4,54	248
ChristenUnie	3,24	177
Democraten 66 (D66)	2,56	140
Partij voor de Dieren	2,45	134
Staatkundig Gereformeerde Partij (SGP)	1,63	89
EénNL	0,6	33
Verenigde Senioren Partij	0,2	11
Fortuyn	0,15	8
Ad Bos Collectief	0,13	7
PVN - Partij voor Nederland	0,04	2
Liberaal Democratische Partij	0,04	2
Lijst Poortman	0,02	1
Continue Directe Democratie Partij (CDDP)	0	0
Lijst Poortman	0	0
Nederland Transparant	0	0
Groen Vrij Internet Partij	0	0
SMP	0	0
LRVP - het Zeteltje	0	0
Tamara's Open Partij	0	0

Gemeente Lopik	%	absoluut
Kiesgerechtigden:		10068
Opkomst:	85,56	8614
Geldige stemmen:	85,51	8609
Blanco/ongeldig:	0,06	5

Christen Democratisch Appèl (CDA)	41,64	3585
VVD	13,75	1184
Partij van de Arbeid (P.v.d.A.)	10,09	869
SP (Socialistische Partij)	8,99	774
ChristenUnie	8,49	731
Groep Wilders / Partij voor de Vrijheid	7,22	622
Staatkundig Gereformeerde Partij (SGP)	5,41	466
Groenlinks	1,85	159
Partij voor de Dieren	1,07	92
Democraten 66 (D66)	0,66	57
EénNL	0,43	37
Fortuyn	0,2	17
Verenigde Senioren Partij	0,06	5
Lijst Potmis	0,03	3
PVN - Partij voor Nederland	0,03	3
Nederland Transparant	0,02	2
Liberaal Democratische Partij	0,01	1
Ad Bos Collectief	0,01	1
Continue Directe Democratie Partij (CDDP)	0,01	1
Lijst Poortman	0	0
Groen Vrij Internet Partij	0	0
SMP	0	0
LRVP - het Zeteltje	0	0
Tamara's Open Partij	0	0

Gemeente Maarssen	%	absoluut
Kiesgerechtigden:		29859
Opkomst:	81,96	24472
Geldige stemmen:	81,78	24420
Blanco/ongeldig:	0,21	52

Christen Democratisch Appèl (CDA)	25,86	6314
Partij van de Arbeid (P.v.d.A.)	20,59	5028
VVD	19	4641
SP (Socialistische Partij)	13,51	3298
Groep Wilders / Partij voor de Vrijheid	7,63	1864
Groenlinks	4,52	1103
ChristenUnie	3,17	773
Partij voor de Dieren	2,15	524
Democraten 66 (D66)	1,93	471
EénNL	0,58	142
Staatkundig Gereformeerde Partij (SGP)	0,4	98
Fortuyn	0,23	57
Verenigde Senioren Partij	0,12	30
Lijst Poortman	0,12	29
Ad Bos Collectief	0,08	20
PVN - Partij voor Nederland	0,04	9
Liberaal Democratische Partij	0,03	7
Lijst Potmis	0,03	8
Nederland Transparant	0,01	3
Continue Directe Democratie Partij (CDDP)	0	1
Groen Vrij Internet Partij	0	0
SMP	0	0
LRVP - het Zeteltje	0	0
Tamara's Open Partij	0	0

Gemeente Montfoort	%	absoluut
Kiesgerechtigden:		9834
Opkomst:	87,53	8608
Geldige stemmen:	87,48	8603
Blanco/ongeldig:	0,06	5

Christen Democratisch Appèl (CDA)	38,1	3278
VVD	16,11	1386
Partij van de Arbeid (P.v.d.A.)	12,51	1076
SP (Socialistische Partij)	9,72	836
ChristenUnie	6,65	572
Groep Wilders / Partij voor de Vrijheid	5,81	500
Staatkundig Gereformeerde Partij (SGP)	3,99	343
Groenlinks	3,7	318
Democraten 66 (D66)	1,31	113
Partij voor de Dieren	1,2	103
EénNL	0,37	32
Fortuyn	0,3	26
Ad Bos Collectief	0,08	7
Verenigde Senioren Partij	0,06	5
PVN - Partij voor Nederland	0,05	4
Liberaal Democratische Partij	0,02	2
Lijst Poortman	0,01	1
Lijst Potmis	0,01	1
Continue Directe Democratie Partij (CDDP)	0	0
Nederland Transparant	0	0
Groen Vrij Internet Partij	0	0
SMP	0	0
LRVP - het Zeteltje	0	0
Tamara's Open Partij	0	0

Gemeente Nieuwegein	%	absoluut
Kiesgerechtigden:		47307
Opkomst:	79,93	37812
Geldige stemmen:	79,81	37758
Blanco/ongeldig:	0,14	54

Christen Democratisch Appèl (CDA)	24,41	9218
Partij van de Arbeid (P.v.d.A.)	22	8308
SP (Socialistische Partij)	18,11	6839
VVD	15,4	5813
Groep Wilders / Partij voor de Vrijheid	7,24	2733
Groenlinks	4,14	1565
ChristenUnie	3,28	1239
Partij voor de Dieren	1,87	705
Democraten 66 (D66)	1,68	634
EénNL	0,56	213
Verenigde Senioren Partij	0,47	177
Staatkundig Gereformeerde Partij (SGP)	0,46	172
Fortuyn	0,2	77
Ad Bos Collectief	0,06	22
PVN - Partij voor Nederland	0,04	14
Lijst Potmis	0,03	12
Liberaal Democratische Partij	0,02	6
Lijst Poortman	0,01	4
Nederland Transparant	0,01	4
Continue Directe Democratie Partij (CDDP)	0,01	3
Groen Vrij Internet Partij	0	0
SMP	0	0
LRVP - het Zeteltje	0	0
Tamara's Open Partij	0	0

Gemeente Oudewater	%	absoluut
Kiesgerechtigden:		7448
Opkomst:	86,25	6424
Geldige stemmen:	86,2	6420
Blanco/ongeldig:	0,06	4

Christen Democratisch Appèl (CDA)	43,94	2821
VVD	16,37	1051
Partij van de Arbeid (P.v.d.A.)	11,09	712
SP (Socialistische Partij)	8,58	551
ChristenUnie	6,01	386
Groep Wilders / Partij voor de Vrijheid	5,72	367
Groenlinks	2,54	163
Staatkundig Gereformeerde Partij (SGP)	2,32	149
Democraten 66 (D66)	1,15	74
Partij voor de Dieren	1,01	65
EénNL	0,87	56
Fortuyn	0,16	10
Verenigde Senioren Partij	0,11	7
PVN - Partij voor Nederland	0,05	3
Nederland Transparant	0,03	2
Liberaal Democratische Partij	0,02	1
Ad Bos Collectief	0,02	1
Lijst Potmis	0,02	1
Continue Directe Democratie Partij (CDDP)	0	0
Lijst Poortman	0	0
Groen Vrij Internet Partij	0	0
SMP	0	0
LRVP - het Zeteltje	0	0
Tamara's Open Partij	0	0

Gemeente Renswoude	%	absoluut
Kiesgerechtigden:		3164
Opkomst:	87,96	2783
Geldige stemmen:	87,9	2781
Blanco/ongeldig:	0,07	2

Christen Democratisch Appèl (CDA)	48,94	1361
VVD	12,26	341
Staatkundig Gereformeerde Partij (SGP)	12,01	334
ChristenUnie	6,83	190
Partij van de Arbeid (P.v.d.A.)	6,8	189
SP (Socialistische Partij)	5,61	156
Groep Wilders / Partij voor de Vrijheid	4,46	124
Groenlinks	1,04	29
Partij voor de Dieren	0,76	21
EénNL	0,65	18
Democraten 66 (D66)	0,47	13
Fortuyn	0,07	2
Ad Bos Collectief	0,04	1
PVN - Partij voor Nederland	0,04	1
Liberaal Democratische Partij	0,04	1
Verenigde Senioren Partij	0	0
Lijst Poortman	0	0
Nederland Transparant	0	0
Continue Directe Democratie Partij (CDDP)	0	0
Lijst Potmis	0	0
SMP	0	0
LRVP - het Zeteltje	0	0
Tamara's Open Partij	0	0
Groen Vrij Internet Partij	0	0

Gemeente Rhenen	%	absoluut
Kiesgerechtigden:		13912
Opkomst:	85,41	11882
Geldige stemmen:	85,29	11866
Blanco/ongeldig:	0,13	16

Christen Democratisch Appèl (CDA)	27,2	3228
Partij van de Arbeid (P.v.d.A.)	17,79	2111
VVD	14,12	1676
Staatkundig Gereformeerde Partij (SGP)	12,53	1487
SP (Socialistische Partij)	9,14	1085
Groep Wilders / Partij voor de Vrijheid	6,25	742
ChristenUnie	5,68	674
Groenlinks	3,62	430
Partij voor de Dieren	1,53	181
Democraten 66 (D66)	1,21	144
EénNL	0,42	50
Verenigde Senioren Partij	0,2	24
Fortuyn	0,15	18
Ad Bos Collectief	0,05	6
PVN - Partij voor Nederland	0,03	3
Nederland Transparant	0,03	3
Liberaal Democratische Partij	0,02	2
Lijst Poortman	0,02	2
Continue Directe Democratie Partij (CDDP)	0	0
Lijst Potmis	0	0
SMP	0	0
LRVP - het Zeteltje	0	0
Tamara's Open Partij	0	0
Groen Vrij Internet Partij	0	0

Gemeente Soest	%	absoluut
Kiesgerechtigden:		33885
Opkomst:	83,86	28415
Geldige stemmen:	83,75	28378
Blanco/ongeldig:	0,13	37

Christen Democratisch Appèl (CDA)	29,43	8351
VVD	22,26	6317
Partij van de Arbeid (P.v.d.A.)	14,36	4076
SP (Socialistische Partij)	11,75	3333
Groep Wilders / Partij voor de Vrijheid	5,92	1681
ChristenUnie	4,68	1327
Groenlinks	4,26	1210
Democraten 66 (D66)	2,91	826
Partij voor de Dieren	2,31	655
Staatkundig Gereformeerde Partij (SGP)	0,92	261
EénNL	0,6	171
Fortuyn	0,19	54
Verenigde Senioren Partij	0,17	47
Lijst Potmis	0,08	22
Ad Bos Collectief	0,06	18
PVN - Partij voor Nederland	0,04	10
Lijst Poortman	0,03	9
Liberaal Democratische Partij	0,02	5
Nederland Transparant	0,02	5
Continue Directe Democratie Partij (CDDP)	0	0
Groen Vrij Internet Partij	0	0
SMP	0	0
LRVP - het Zeteltje	0	0
Tamara's Open Partij	0	0

Gemeente Utrecht	%	absoluut
Kiesgerechtigden:		214939
Opkomst:	78,48	168676
Geldige stemmen:	78,32	168349
Blanco/ongeldig:	0,19	327

Partij van de Arbeid (P.v.d.A.)	24,83	41795
Christen Democratisch Appèl (CDA)	16,99	28605
SP (Socialistische Partij)	16,21	27294
VVD	14,3	24072
Groenlinks	12,16	20468
Democraten 66 (D66)	4,78	8052
Groep Wilders / Partij voor de Vrijheid	4,56	7682
ChristenUnie	2,9	4877
Partij voor de Dieren	2,02	3399
EénNL	0,46	770
Staatkundig Gereformeerde Partij (SGP)	0,26	444
Fortuyn	0,12	195
Verenigde Senioren Partij	0,1	166
Lijst Potmis	0,1	171
Liberaal Democratische Partij	0,08	132
Ad Bos Collectief	0,06	103
PVN - Partij voor Nederland	0,04	61
Lijst Poortman	0,02	35
Nederland Transparant	0,01	22
Continue Directe Democratie Partij (CDDP)	0	6
Groen Vrij Internet Partij	0	0
SMP	0	0
LRVP - het Zeteltje	0	0
Tamara's Open Partij	0	0

Gemeente Utrechtse Heuvelrug	%	absoluut
Kiesgerechtigden:		37094
Opkomst:	86,28	32005
Geldige stemmen:	86,19	31970
Blanco/ongeldig:	0,11	35

Christen Democratisch Appèl (CDA)	28,95	9254
VVD	20,77	6640
Partij van de Arbeid (P.v.d.A.)	15,41	4926
SP (Socialistische Partij)	10,72	3427
Groenlinks	5,82	1860
ChristenUnie	4,97	1588
Groep Wilders / Partij voor de Vrijheid	4,17	1333
Staatkundig Gereformeerde Partij (SGP)	3,43	1095
Democraten 66 (D66)	2,62	839
Partij voor de Dieren	2,2	702
EénNL	0,52	167
Fortuyn	0,16	51
Verenigde Senioren Partij	0,07	23
Ad Bos Collectief	0,05	17
PVN - Partij voor Nederland	0,05	16
Liberaal Democratische Partij	0,05	15
Lijst Poortman	0,02	7
Lijst Potmis	0,02	5
Continue Directe Democratie Partij (CDDP)	0,01	4
Nederland Transparant	0	1
Groen Vrij Internet Partij	0	0
SMP	0	0
LRVP - het Zeteltje	0	0
Tamara's Open Partij	0	0

Gemeente Veenendaal	%	absoluut
Kiesgerechtigden:		44546
Opkomst:	85,07	37897
Geldige stemmen:	84,97	37852
Blanco/ongeldig:	0,12	45

Christen Democratisch Appèl (CDA)	32,33	12236
Partij van de Arbeid (P.v.d.A.)	14,73	5576
ChristenUnie	13,54	5127
VVD	11,83	4477
SP (Socialistische Partij)	9,55	3615
Staatkundig Gereformeerde Partij (SGP)	7,94	3007
Groep Wilders / Partij voor de Vrijheid	5,19	1964
Groenlinks	2,19	830
Democraten 66 (D66)	0,97	368
Partij voor de Dieren	0,95	358
EénNL	0,36	138
Fortuyn	0,15	57
Lijst Potmis	0,08	31
PVN - Partij voor Nederland	0,05	18
Verenigde Senioren Partij	0,05	18
Ad Bos Collectief	0,05	18
Liberaal Democratische Partij	0,01	3
Lijst Poortman	0,01	4
Nederland Transparant	0,01	4
Continue Directe Democratie Partij (CDDP)	0,01	3
Groen Vrij Internet Partij	0	0
SMP	0	0
LRVP - het Zeteltje	0	0
Tamara's Open Partij	0	0

Gemeente Vianen	%	absoluut
Kiesgerechtigden:		14775
Opkomst:	80,89	11951
Geldige stemmen:	80,81	11939
Blanco/ongeldig:	0,1	12

Christen Democratisch Appèl (CDA)	30,31	3619
Partij van de Arbeid (P.v.d.A.)	19,21	2294
VVD	15,59	1861
SP (Socialistische Partij)	15,46	1846
Groep Wilders / Partij voor de Vrijheid	6,21	741
ChristenUnie	3,81	455
Groenlinks	3,12	372
Staatkundig Gereformeerde Partij (SGP)	2,38	284
Partij voor de Dieren	1,64	196
Democraten 66 (D66)	1,32	158
EénNL	0,39	46
Fortuyn	0,23	27
Verenigde Senioren Partij	0,12	14
Lijst Potmis	0,08	9
Ad Bos Collectief	0,06	7
PVN - Partij voor Nederland	0,03	3
Liberaal Democratische Partij	0,03	4
Lijst Poortman	0,01	1
Nederland Transparant	0,01	1
Continue Directe Democratie Partij (CDDP)	0,01	1
Groen Vrij Internet Partij	0	0
SMP	0	0
LRVP - het Zeteltje	0	0
Tamara's Open Partij	0	0

Gemeente Wijk bij Duurstede	%	absoluut
Kiesgerechtigden:		17354
Opkomst:	85,25	14794
Geldige stemmen:	85,13	14774
Blanco/ongeldig:	0,14	20

Christen Democratisch Appèl (CDA)	30,17	4457
Partij van de Arbeid (P.v.d.A.)	17,95	2652
VVD	16,56	2447
SP (Socialistische Partij)	15,26	2254
Groep Wilders / Partij voor de Vrijheid	5,68	839
Groenlinks	4,38	647
ChristenUnie	3,57	528
Partij voor de Dieren	1,91	282
Staatkundig Gereformeerde Partij (SGP)	1,87	277
Democraten 66 (D66)	1,7	251
EénNL	0,54	80
Fortuyn	0,18	27
Verenigde Senioren Partij	0,05	7
Ad Bos Collectief	0,05	8
Lijst Potmis	0,04	6
Liberaal Democratische Partij	0,03	5
Lijst Poortman	0,03	4
PVN - Partij voor Nederland	0,02	3
Nederland Transparant	0	0
Continue Directe Democratie Partij (CDDP)	0	0
SMP	0	0
LRVP - het Zeteltje	0	0
Tamara's Open Partij	0	0
Groen Vrij Internet Partij	0	0

Gemeente Woerden	%	absoluut
Kiesgerechtigden:		35425
Opkomst:	85,6	30325
Geldige stemmen:	85,5	30290
Blanco/ongeldig:	0,12	35

Christen Democratisch Appèl (CDA)	35,32	10697
VVD	16,31	4940
Partij van de Arbeid (P.v.d.A.)	14,79	4480
SP (Socialistische Partij)	10,79	3269
ChristenUnie	7,01	2122
Groep Wilders / Partij voor de Vrijheid	4,78	1449
Groenlinks	3,84	1163
Staatkundig Gereformeerde Partij (SGP)	2,7	819
Democraten 66 (D66)	1,7	515
Partij voor de Dieren	1,66	504
EénNL	0,61	186
Fortuyn	0,18	55
Verenigde Senioren Partij	0,1	31
Ad Bos Collectief	0,07	22
PVN - Partij voor Nederland	0,03	10
Lijst Potmis	0,03	9
Liberaal Democratische Partij	0,02	5
Lijst Poortman	0,02	6
Nederland Transparant	0,01	4
Continue Directe Democratie Partij (CDDP)	0,01	4
Groen Vrij Internet Partij	0	0
SMP	0	0
LRVP - het Zeteltje	0	0
Tamara's Open Partij	0	0

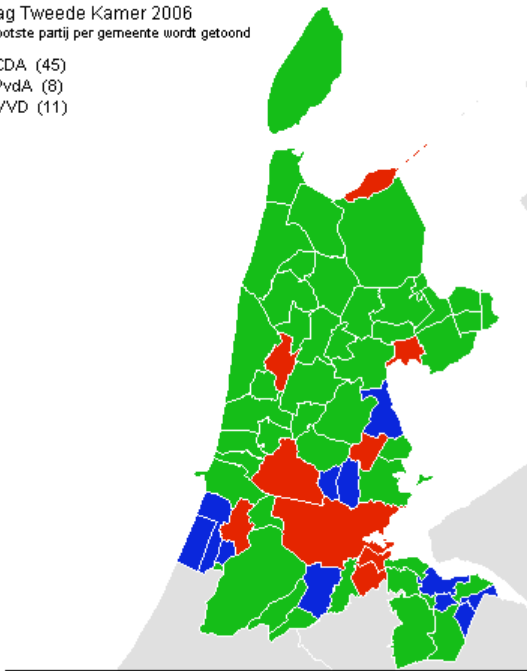
Gemeente Woudenberg	%	absoluut
Kiesgerechtigden:		8231
Opkomst:	87,22	7179
Geldige stemmen:	87,09	7168
Blanco/ongeldig:	0,15	11
Christen Democratisch Appèl (CDA)	35,28	2529
VVD	13,8	989
Staatkundig Gereformeerde Partij (SGP)	13,09	938
Partij van de Arbeid (P.v.d.A.)	10,71	768
ChristenUnie	10,59	759
SP (Socialistische Partij)	7,27	521
Groep Wilders / Partij voor de Vrijheid	4	287
Groenlinks	2,44	175
Democraten 66 (D66)	1,06	76
Partij voor de Dieren	1,03	74
EénNL	0,42	30
Fortuyn	0,21	15
Verenigde Senioren Partij	0,04	3
Lijst Poortman	0,04	3
Ad Bos Collectief	0,01	1
PVN - Partij voor Nederland	0	0
Liberaal Democratische Partij	0	0
Nederland Transparant	0	0
Continue Directe Democratie Partij (CDDP)	0	0
Lijst Potmis	0	0
SMP	0	0
LRVP - het Zeteltje	0	0
Tamara's Open Partij	0	0
Groen Vrij Internet Partij	0	0

Gemeente Zeist	%	absoluut
Kiesgerechtigden:		45271
Opkomst:	82,42	37312
Geldige stemmen:	82,29	37253
Blanco/ongeldig:	0,16	59
Christen Democratisch Appèl (CDA)	24,2	9014
VVD	19,54	7279
Partij van de Arbeid (P.v.d.A.)	18,94	7057
SP (Socialistische Partij)	12,98	4837
Groenlinks	6,65	2476
Groep Wilders / Partij voor de Vrijheid	4,98	1857
ChristenUnie	4,7	1751
Democraten 66 (D66)	2,9	1080
Partij voor de Dieren	2,26	842
Staatkundig Gereformeerde Partij (SGP)	1,82	677
EénNL	0,54	202
Fortuyn	0,16	60
Verenigde Senioren Partij	0,1	39
Ad Bos Collectief	0,07	27
PVN - Partij voor Nederland	0,04	16
Liberaal Democratische Partij	0,04	15
Lijst Poortman	0,03	12
Lijst Potmis	0,02	9
Nederland Transparant	0,01	3
Continue Directe Democratie Partij (CDDP)	0	0
Groen Vrij Internet Partij	0	0
SMP	0	0
LRVP - het Zeteltje	0	0
Tamara's Open Partij	0	0

Statistische gegevens per gemeente Provincie Noord-Holland

Uitslag Tweede Kamer 2006
De grootste partij per gemeente wordt getoond

- CDA (45)
- PvdA (8)
- VVD (11)



Gemeente Aalsmeer	%	absoluut
Kiesgerechtigden:		18515
Opkomst:	83,9	15535
Geldige stemmen:	83,78	15512
Blanco/ongeldig:	0,15	23
Christen Democratisch Appèl (CDA)	34,79	5397
VVD	23,35	3622
Partij van de Arbeid (P.v.d.A.)	14,38	2230
SP (Socialistische Partij)	9,15	1420
Groep Wilders / Partij voor de Vrijheid	6,05	938
ChristenUnie	4,27	663
Groenlinks	3,09	480
Partij voor de Dieren	1,82	283
Democraten 66 (D66)	1,55	241
EénNL	0,57	89
Staatkundig Gereformeerde Partij (SGP)	0,37	57
Verenigde Senioren Partij	0,24	37
Fortuyn	0,21	32
Ad Bos Collectief	0,05	8
PVN - Partij voor Nederland	0,05	7
Groen Vrij Internet Partij	0,03	5
Tamara's Open Partij	0,01	1
Lijst Poortman	0,01	1
Nederland Transparant	0,01	1
Liberaal Democratische Partij	0	0
Continue Directe Democratie Partij (CDDP)	0	0
Lijst Potmis	0	0
SMP	0	0
LRVP - het Zeteltje	0	0

Gemeente Alkmaar	%	absoluut
Kiesgerechtigden:		71192
Opkomst:	79,99	56943
Geldige stemmen:	79,87	56863
Blanco/ongeldig:	0,14	80

Partij van de Arbeid (P.v.d.A.)	23,62	13433
SP (Socialistische Partij)	21,96	12487
Christen Democratisch Appèl (CDA)	19,36	11008
VVD	13,96	7939
Groenlinks	6,95	3952
Groep Wilders / Partij voor de Vrijheid	5,66	3220
Democraten 66 (D66)	2,37	1346
ChristenUnie	2,37	1350
Partij voor de Dieren	2,22	1262
EénNL	0,64	364
Fortuyn	0,22	123
Groen Vrij Internet Partij	0,16	93
Verenigde Senioren Partij	0,15	87
Staatkundig Gereformeerde Partij (SGP)	0,1	59
Ad Bos Collectief	0,07	41
PVN - Partij voor Nederland	0,06	33
Liberaal Democratische Partij	0,04	22
Nederland Transparant	0,04	21
Lijst Poortman	0,03	19
Continue Directe Democratie Partij (CDDP)	0,01	4
Lijst Potmis	0	0
SMP	0	0
LRVP - het Zeteltje	0	0
Tamara's Open Partij	0	0

Gemeente Amstelveen	%	absoluut
Kiesgerechtigden:		57040
Opkomst:	83,35	47544
Geldige stemmen:	83,23	47474
Blanco/ongeldig:	0,15	70

VVD	23,76	11280
Christen Democratisch Appèl (CDA)	23,37	11094
Partij van de Arbeid (P.v.d.A.)	20,22	9601
SP (Socialistische Partij)	11,67	5539
Groenlinks	6,38	3029
Groep Wilders / Partij voor de Vrijheid	4,47	2122
Democraten 66 (D66)	3,16	1499
Partij voor de Dieren	2,94	1394
ChristenUnie	2,56	1216
EénNL	0,58	275
Verenigde Senioren Partij	0,29	140
Staatkundig Gereformeerde Partij (SGP)	0,16	75
Fortuyn	0,14	67
Ad Bos Collectief	0,09	41
Lijst Poortman	0,05	24
PVN - Partij voor Nederland	0,05	23
Liberaal Democratische Partij	0,04	20
Groen Vrij Internet Partij	0,04	19
Nederland Transparant	0,02	10
Tamara's Open Partij	0,01	5
Continue Directe Democratie Partij (CDDP)	0	1
Lijst Potmis	0	0
SMP	0	0
LRVP - het Zeteltje	0	0

Gemeente Amsterdam	%	absoluut
Kiesgerechtigden:		529314
Opkomst:	74,38	393696
Geldige stemmen:	73,88	391072
Blanco/ongeldig:	0,67	2624

Partij van de Arbeid (P.v.d.A.)	30,13	117818
SP (Socialistische Partij)	18,47	72249
VVD	13,94	54533
Groenlinks	12,49	48857
Christen Democratisch Appèl (CDA)	9,59	37498
Democraten 66 (D66)	4,48	17507
Groep Wilders / Partij voor de Vrijheid	4,46	17456
Partij voor de Dieren	3,46	13547
ChristenUnie	1,54	6010
EénNL	0,6	2344
Verenigde Senioren Partij	0,17	665
Fortuyn	0,17	660
Staatkundig Gereformeerde Partij (SGP)	0,08	324
Groen Vrij Internet Partij	0,07	256
Ad Bos Collectief	0,06	220
Lijst Poortman	0,06	233
PVN - Partij voor Nederland	0,06	245
Liberaal Democratische Partij	0,05	184
LRVP - het Zeteltje	0,05	185
SMP	0,03	132
Nederland Transparant	0,02	92
Continue Directe Democratie Partij (CDDP)	0,01	57
Lijst Potmis	0	0
Tamara's Open Partij	0	0

Gemeente Andijk	%	absoluut
Kiesgerechtigden:		4915
Opkomst:	84,58	4157
Geldige stemmen:	84,42	4149
Blanco/ongeldig:	0,19	8

Christen Democratisch Appèl (CDA)	33,14	1375
VVD	16,41	681
Partij van de Arbeid (P.v.d.A.)	14,39	597
SP (Socialistische Partij)	13,91	577
ChristenUnie	7,52	312
Groep Wilders / Partij voor de Vrijheid	5,28	219
Groenlinks	3,18	132
Partij voor de Dieren	2,6	108
Staatkundig Gereformeerde Partij (SGP)	1,11	46
Democraten 66 (D66)	0,87	36
EénNL	0,84	35
Fortuyn	0,36	15
Verenigde Senioren Partij	0,24	10
Ad Bos Collectief	0,07	3
Lijst Poortman	0,02	1
PVN - Partij voor Nederland	0,02	1
Groen Vrij Internet Partij	0,02	1
Continue Directe Democratie Partij (CDDP)	0	0
Liberaal Democratische Partij	0	0
Nederland Transparant	0	0
Lijst Potmis	0	0
SMP	0	0
LRVP - het Zeteltje	0	0
Tamara's Open Partij	0	0

Gemeente Anna Paulowna	%	absoluut
Kiesgerechtigden:		10486
Opkomst:	81,49	8545
Geldige stemmen:	81,39	8535
Blanco/ongeldig:	0,12	10

Christen Democratisch Appèl (CDA)	31,48	2687
VVD	21,62	1845
Partij van de Arbeid (P.v.d.A.)	16,54	1412
SP (Socialistische Partij)	14,92	1273
Groep Wilders / Partij voor de Vrijheid	5,74	490
Groenlinks	2,82	241
ChristenUnie	2,28	195
Partij voor de Dieren	1,71	146
Democraten 66 (D66)	1,17	100
EénNL	0,6	51
Fortuyn	0,33	28
Verenigde Senioren Partij	0,22	19
Staatkundig Gereformeerde Partij (SGP)	0,21	18
Nederland Transparant	0,12	10
Ad Bos Collectief	0,06	5
PVN - Partij voor Nederland	0,06	5
Groen Vrij Internet Partij	0,05	4
Continue Directe Democratie Partij (CDDP)	0,04	3
Liberaal Democratische Partij	0,02	2
Lijst Poortman	0,01	1
Lijst Potmis	0	0
SMP	0	0
LRVP - het Zeteltje	0	0
Tamara's Open Partij	0	0

Gemeente Beemster	%	absoluut
Kiesgerechtigden:		6450
Opkomst:	85,91	5541
Geldige stemmen:	85,71	5528
Blanco/ongeldig:	0,23	13

Christen Democratisch Appèl (CDA)	29,07	1607
VVD	25,11	1388
Partij van de Arbeid (P.v.d.A.)	16,79	928
SP (Socialistische Partij)	13,33	737
Groep Wilders / Partij voor de Vrijheid	5,17	286
Groenlinks	4,31	238
Partij voor de Dieren	2,42	134
Democraten 66 (D66)	1,66	92
ChristenUnie	1,03	57
EénNL	0,45	25
Fortuyn	0,24	13
Verenigde Senioren Partij	0,16	9
Staatkundig Gereformeerde Partij (SGP)	0,11	6
Groen Vrij Internet Partij	0,07	4
Nederland Transparant	0,05	3
Lijst Poortman	0,02	1
PVN - Partij voor Nederland	0	0
Liberaal Democratische Partij	0	0
Ad Bos Collectief	0	0
Continue Directe Democratie Partij (CDDP)	0	0
Lijst Potmis	0	0
SMP	0	0
LRVP - het Zeteltje	0	0
Tamara's Open Partij	0	0

Gemeente Bennebroek	%	absoluut
Kiesgerechtigden:		3991
Opkomst:	87,4	3488
Geldige stemmen:	87,22	3481
Blanco/ongeldig:	0,2	7

Christen Democratisch Appèl (CDA)	33,64	1171
VVD	27,49	957
Partij van de Arbeid (P.v.d.A.)	14,16	493
SP (Socialistische Partij)	8,76	305
Groenlinks	4,85	169
Groep Wilders / Partij voor de Vrijheid	2,84	99
Partij voor de Dieren	2,64	92
ChristenUnie	2,38	83
Democraten 66 (D66)	2,13	74
EénNL	0,55	19
Staatkundig Gereformeerde Partij (SGP)	0,11	4
Fortuyn	0,09	3
Ad Bos Collectief	0,09	3
Verenigde Senioren Partij	0,06	2
Lijst Poortman	0,06	2
PVN - Partij voor Nederland	0,06	2
Groen Vrij Internet Partij	0,06	2
Liberaal Democratische Partij	0,03	1
Nederland Transparant	0	0
Continue Directe Democratie Partij (CDDP)	0	0
Tamara's Open Partij	0	0
Lijst Potmis	0	0
SMP	0	0
LRVP - het Zeteltje	0	0

Gemeente Bergen (NH)	%	absoluut
Kiesgerechtigden:		24477
Opkomst:	85,02	20811
Geldige stemmen:	84,95	20792
Blanco/ongeldig:	0,09	19

Christen Democratisch Appèl (CDA)	25,55	5313
VVD	22,8	4740
Partij van de Arbeid (P.v.d.A.)	17,04	3543
SP (Socialistische Partij)	14,3	2973
Groenlinks	6,83	1421
Groep Wilders / Partij voor de Vrijheid	5,51	1146
Partij voor de Dieren	3,07	638
Democraten 66 (D66)	2,21	459
ChristenUnie	1,33	276
EénNL	0,71	147
Fortuyn	0,15	31
Ad Bos Collectief	0,12	24
Verenigde Senioren Partij	0,11	23
Groen Vrij Internet Partij	0,08	16
PVN - Partij voor Nederland	0,07	14
Staatkundig Gereformeerde Partij (SGP)	0,05	11
Nederland Transparant	0,03	7
Liberaal Democratische Partij	0,03	7
Continue Directe Democratie Partij (CDDP)	0,01	2
Lijst Poortman	0	1
Lijst Potmis	0	0
SMP	0	0
LRVP - het Zeteltje	0	0
Tamara's Open Partij	0	0

Gemeente Beverwijk	%	absoluut
Kiesgerechtigden:		27565
Opkomst:	77,83	21455
Geldige stemmen:	77,74	21430
Blanco/ongeldig:	0,12	25

Christen Democratisch Appèl (CDA)	23,29	4991
Partij van de Arbeid (P.v.d.A.)	22,31	4782
SP (Socialistische Partij)	19,61	4202
VVD	15,42	3304
Groep Wilders / Partij voor de Vrijheid	7,53	1614
Groenlinks	4,46	955
Partij voor de Dieren	2,17	466
Democraten 66 (D66)	2,15	460
ChristenUnie	1,55	332
EénNL	0,61	131
Fortuyn	0,21	46
Verenigde Senioren Partij	0,15	33
Ad Bos Collectief	0,15	33
Groen Vrij Internet Partij	0,07	16
Staatkundig Gereformeerde Partij (SGP)	0,07	14
PVN - Partij voor Nederland	0,07	16
Tamara's Open Partij	0,07	14
Lijst Poortman	0,04	8
Nederland Transparant	0,03	6
Liberaal Democratische Partij	0,02	5
Continue Directe Democratie Partij (CDDP)	0,01	2
Lijst Potmis	0	0
SMP	0	0
LRVP - het Zeteltje	0	0

Gemeente Blaricum	%	absoluut
Kiesgerechtigden:		7034
Opkomst:	88,48	6224
Geldige stemmen:	88,37	6216
Blanco/ongeldig:	0,13	8

VVD	29,78	1851
Christen Democratisch Appèl (CDA)	27,64	1718
Partij van de Arbeid (P.v.d.A.)	14,46	899
SP (Socialistische Partij)	10,97	682
Groep Wilders / Partij voor de Vrijheid	4,15	258
Groenlinks	4,13	257
Partij voor de Dieren	2,93	182
Democraten 66 (D66)	2,59	161
ChristenUnie	2,22	138
EénNL	0,51	32
Verenigde Senioren Partij	0,16	10
Ad Bos Collectief	0,11	7
Staatkundig Gereformeerde Partij (SGP)	0,11	7
Lijst Poortman	0,1	6
Fortuyn	0,06	4
PVN - Partij voor Nederland	0,05	3
Tamara's Open Partij	0,02	1
Groen Vrij Internet Partij	0	0
Continue Directe Democratie Partij (CDDP)	0	0
Liberaal Democratische Partij	0	0
Nederland Transparant	0	0
Lijst Potmis	0	0
SMP	0	0
LRVP - het Zeteltje	0	0

Gemeente Bloemendaal	%	absoluut
Kiesgerechtigden:		12562
Opkomst:	89,36	11226
Geldige stemmen:	89,29	11217
Blanco/ongeldig:	0,08	9

VVD	33,34	3740
Christen Democratisch Appèl (CDA)	26,56	2979
Partij van de Arbeid (P.v.d.A.)	13,48	1512
SP (Socialistische Partij)	7,2	808
Groenlinks	6,38	716
Democraten 66 (D66)	4,36	489
Groep Wilders / Partij voor de Vrijheid	2,79	313
Partij voor de Dieren	2,68	301
ChristenUnie	2,09	234
EénNL	0,49	55
Liberaal Democratische Partij	0,14	16
Verenigde Senioren Partij	0,14	16
Staatkundig Gereformeerde Partij (SGP)	0,12	13
Groen Vrij Internet Partij	0,06	7
Ad Bos Collectief	0,06	7
PVN - Partij voor Nederland	0,03	3
Nederland Transparant	0,03	3
Fortuyn	0,03	3
Continue Directe Democratie Partij (CDDP)	0,01	1
Tamara's Open Partij	0,01	1
Lijst Poortman	0	0
Lijst Potmis	0	0
SMP	0	0
LRVP - het Zeteltje	0	0

Gemeente Bussum	%	absoluut
Kiesgerechtigden:		23435
Opkomst:	84,2	19732
Geldige stemmen:	84,04	19694
Blanco/ongeldig:	0,19	38

VVD	24,74	4873
Christen Democratisch Appèl (CDA)	24	4726
Partij van de Arbeid (P.v.d.A.)	17,47	3440
SP (Socialistische Partij)	12,26	2415
Groenlinks	6,49	1278
Groep Wilders / Partij voor de Vrijheid	4,27	840
Democraten 66 (D66)	3,49	687
Partij voor de Dieren	2,94	579
ChristenUnie	2,89	569
EénNL	0,51	100
Staatkundig Gereformeerde Partij (SGP)	0,33	65
Fortuyn	0,23	45
Verenigde Senioren Partij	0,12	24
Liberaal Democratische Partij	0,07	14
Ad Bos Collectief	0,05	9
Lijst Poortman	0,05	9
Groen Vrij Internet Partij	0,04	7
Nederland Transparant	0,03	5
PVN - Partij voor Nederland	0,02	4
Tamara's Open Partij	0,02	3
Continue Directe Democratie Partij (CDDP)	0,01	2
Lijst Potmis	0	0
SMP	0	0
LRVP - het Zeteltje	0	0

Gemeente Castricum	%	absoluut
Kiesgerechtigden:		26506
Opkomst:	87,96	23314
Geldige stemmen:	87,85	23286
Blanco/ongeldig:	0,12	28

Christen Democratisch Appèl (CDA)	29,13	6783
VVD	20,79	4841
Partij van de Arbeid (P.v.d.A.)	18,26	4253
SP (Socialistische Partij)	13,57	3161
Groenlinks	6,42	1494
Groep Wilders / Partij voor de Vrijheid	4,42	1030
Democraten 66 (D66)	2,12	494
Partij voor de Dieren	2,11	491
ChristenUnie	1,71	398
EénNL	0,67	157
Fortuyn	0,19	45
Verenigde Senioren Partij	0,18	41
Ad Bos Collectief	0,18	41
Staatkundig Gereformeerde Partij (SGP)	0,08	19
PVN - Partij voor Nederland	0,05	12
Nederland Transparant	0,04	9
Groen Vrij Internet Partij	0,03	8
Lijst Poortman	0,03	7
Liberaal Democratische Partij	0	1
Continue Directe Democratie Partij (CDDP)	0	1
Lijst Potmis	0	0
SMP	0	0
LRVP - het Zeteltje	0	0
Tamara's Open Partij	0	0

Gemeente Den Helder	%	absoluut
Kiesgerechtigden:		45124
Opkomst:	74,01	33398
Geldige stemmen:	73,91	33349
Blanco/ongeldig:	0,15	49

Christen Democratisch Appèl (CDA)	22,82	7611
Partij van de Arbeid (P.v.d.A.)	19,67	6560
VVD	18,88	6297
SP (Socialistische Partij)	18,19	6065
Groep Wilders / Partij voor de Vrijheid	7,72	2576
ChristenUnie	4,25	1418
Groenlinks	3,1	1034
Partij voor de Dieren	2,25	750
Democraten 66 (D66)	1,16	386
EénNL	0,58	192
Staatkundig Gereformeerde Partij (SGP)	0,47	156
Fortuyn	0,41	138
Verenigde Senioren Partij	0,19	65
Groen Vrij Internet Partij	0,1	33
PVN - Partij voor Nederland	0,06	19
Nederland Transparant	0,05	16
Ad Bos Collectief	0,04	12
Liberaal Democratische Partij	0,03	11
Lijst Poortman	0,02	8
Continue Directe Democratie Partij (CDDP)	0,01	2
Lijst Potmis	0	0
SMP	0	0
LRVP - het Zeteltje	0	0
Tamara's Open Partij	0	0

Gemeente Diemen	%	absoluut
Kiesgerechtigden:		17566
Opkomst:	78,91	13861
Geldige stemmen:	78,8	13842
Blanco/ongeldig:	0,14	19

Partij van de Arbeid (P.v.d.A.)	24,89	3445
VVD	19,11	2645
Christen Democratisch Appèl (CDA)	16,85	2333
SP (Socialistische Partij)	16,68	2309
Groep Wilders / Partij voor de Vrijheid	7,04	975
Groenlinks	6,8	941
Partij voor de Dieren	2,85	394
Democraten 66 (D66)	2,23	309
ChristenUnie	2,01	278
EénNL	0,74	102
Verenigde Senioren Partij	0,22	31
Fortuyn	0,2	27
Staatkundig Gereformeerde Partij (SGP)	0,11	15
PVN - Partij voor Nederland	0,09	12
Ad Bos Collectief	0,05	7
Liberaal Democratische Partij	0,04	5
Nederland Transparant	0,03	4
Tamara's Open Partij	0,03	4
Groen Vrij Internet Partij	0,02	3
Continue Directe Democratie Partij (CDDP)	0,01	2
Lijst Poortman	0,01	1
Lijst Potmis	0	0
SMP	0	0
LRVP - het Zeteltje	0	0

Gemeente Drechterland	%	absoluut
Kiesgerechtigden:		13957
Opkomst:	85,23	11896
Geldige stemmen:	85,1	11878
Blanco/ongeldig:	0,15	18

Christen Democratisch Appèl (CDA)	35,11	4170
VVD	20,72	2461
SP (Socialistische Partij)	14,59	1733
Partij van de Arbeid (P.v.d.A.)	13,96	1658
Groep Wilders / Partij voor de Vrijheid	5,92	703
Groenlinks	3,77	448
Partij voor de Dieren	1,71	203
ChristenUnie	1,39	165
Democraten 66 (D66)	1,36	162
EénNL	0,6	71
Verenigde Senioren Partij	0,25	30
Fortuyn	0,24	29
Ad Bos Collectief	0,09	11
Staatkundig Gereformeerde Partij (SGP)	0,07	8
Groen Vrij Internet Partij	0,07	8
Nederland Transparant	0,05	6
Lijst Poortman	0,04	5
PVN - Partij voor Nederland	0,03	4
Liberaal Democratische Partij	0,02	2
Continue Directe Democratie Partij (CDDP)	0,01	1
Lijst Potmis	0	0
SMP	0	0
LRVP - het Zeteltje	0	0
Tamara's Open Partij	0	0

Gemeente Edam-Volendam	%	absoluut
Kiesgerechtigden:		21413
Opkomst:	83,16	17806
Geldige stemmen:	82,99	17770
Blanco/ongeldig:	0,2	36

Christen Democratisch Appèl (CDA)	48,26	8576
VVD	18,09	3214
Partij van de Arbeid (P.v.d.A.)	9,95	1769
Groep Wilders / Partij voor de Vrijheid	8,02	1425
SP (Socialistische Partij)	7,91	1406
Groenlinks	2,59	460
Partij voor de Dieren	1,68	298
ChristenUnie	1,33	236
Democraten 66 (D66)	0,86	152
EénNL	0,65	115
Fortuyn	0,3	54
Verenigde Senioren Partij	0,12	22
Ad Bos Collectief	0,07	13
Staatkundig Gereformeerde Partij (SGP)	0,07	12
Groen Vrij Internet Partij	0,03	5
Nederland Transparant	0,02	4
Lijst Poortman	0,02	3
PVN - Partij voor Nederland	0,02	4
Liberaal Democratische Partij	0,01	2
Continue Directe Democratie Partij (CDDP)	0	0
Lijst Potmis	0	0
SMP	0	0
LRVP - het Zeteltje	0	0
Tamara's Open Partij	0	0

Gemeente Enkhuizen	%	absoluut
Kiesgerechtigden:		13539
Opkomst:	80,49	10897
Geldige stemmen:	80,33	10876
Blanco/ongeldig:	0,19	21

Christen Democratisch Appèl (CDA)	22,98	2499
Partij van de Arbeid (P.v.d.A.)	21,67	2357
SP (Socialistische Partij)	20,32	2210
VVD	15,1	1642
Groep Wilders / Partij voor de Vrijheid	6,02	655
Groenlinks	4,33	471
ChristenUnie	3,48	379
Partij voor de Dieren	2,23	242
Democraten 66 (D66)	1,77	193
Staatkundig Gereformeerde Partij (SGP)	1,08	117
EénNL	0,44	48
Fortuyn	0,27	29
Verenigde Senioren Partij	0,09	10
Groen Vrij Internet Partij	0,07	8
Lijst Poortman	0,05	5
PVN - Partij voor Nederland	0,05	5
Ad Bos Collectief	0,03	3
Nederland Transparant	0,02	2
Liberaal Democratische Partij	0,01	1
Continue Directe Democratie Partij (CDDP)	0	0
Lijst Potmis	0	0
SMP	0	0
LRVP - het Zeteltje	0	0
Tamara's Open Partij	0	0

Gemeente Graft-De Rijp	%	absoluut
Kiesgerechtigden:		4945
Opkomst:	87,26	4315
Geldige stemmen:	87,1	4307
Blanco/ongeldig:	0,19	8

Christen Democratisch Appèl (CDA)	28,58	1231
VVD	22,82	983
Partij van de Arbeid (P.v.d.A.)	17,18	740
SP (Socialistische Partij)	15,56	670
Groep Wilders / Partij voor de Vrijheid	4,97	214
Groenlinks	4,71	203
Partij voor de Dieren	2,14	92
Democraten 66 (D66)	2,04	88
ChristenUnie	0,81	35
EénNL	0,53	23
Groen Vrij Internet Partij	0,23	10
Fortuyn	0,19	8
Verenigde Senioren Partij	0,16	7
Ad Bos Collectief	0,02	1
Lijst Poortman	0,02	1
PVN - Partij voor Nederland	0,02	1
Liberaal Democratische Partij	0	0
Staatkundig Gereformeerde Partij (SGP)	0	0
Nederland Transparant	0	0
Continue Directe Democratie Partij (CDDP)	0	0
Lijst Potmis	0	0
SMP	0	0
LRVP - het Zeteltje	0	0
Tamara's Open Partij	0	0

Gemeente Haarlem	%	absoluut
Kiesgerechtigden:		111414
Opkomst:	79,48	88554
Geldige stemmen:	79,34	88401
Blanco/ongeldig:	0,17	153

Partij van de Arbeid (P.v.d.A.)	23,48	20753
SP (Socialistische Partij)	20,33	17970
Christen Democratisch Appèl (CDA)	17,59	15550
VVD	15,15	13396
Groenlinks	8,17	7226
Groep Wilders / Partij voor de Vrijheid	5,06	4472
Partij voor de Dieren	3,23	2857
Democraten 66 (D66)	3,19	2819
ChristenUnie	2,33	2059
EénNL	0,55	487
Verenigde Senioren Partij	0,28	244
Fortuyn	0,15	135
Staatkundig Gereformeerde Partij (SGP)	0,14	125
Groen Vrij Internet Partij	0,08	70
Ad Bos Collectief	0,07	64
Liberaal Democratische Partij	0,07	59
Lijst Poortman	0,04	33
PVN - Partij voor Nederland	0,04	34
Tamara's Open Partij	0,03	24
Continue Directe Democratie Partij (CDDP)	0,02	14
Nederland Transparant	0,01	10
Lijst Potmis	0	0
SMP	0	0
LRVP - het Zeteltje	0	0

Gemeente Haarlemmerliede en Spaarnwoude	%	absoluut
Kiesgerechtigden:		4082
Opkomst:	86,28	3522
Geldige stemmen:	86,23	3520
Blanco/ongeldig:	0,06	2

Christen Democratisch Appèl (CDA)	30,28	1066
VVD	22,47	791
Partij van de Arbeid (P.v.d.A.)	14,86	523
SP (Socialistische Partij)	12,39	436
Groep Wilders / Partij voor de Vrijheid	7,22	254
Groenlinks	4,94	174
Partij voor de Dieren	2,24	79
Democraten 66 (D66)	1,96	69
ChristenUnie	1,82	64
EénNL	0,68	24
Fortuyn	0,34	12
Staatkundig Gereformeerde Partij (SGP)	0,23	8
Verenigde Senioren Partij	0,17	6
Groen Vrij Internet Partij	0,11	4
Ad Bos Collectief	0,09	3
PVN - Partij voor Nederland	0,06	2
Liberaal Democratische Partij	0,06	2
Tamara's Open Partij	0,06	2
Nederland Transparant	0,03	1
Lijst Poortman	0	0
Continue Directe Democratie Partij (CDDP)	0	0
Lijst Potmis	0	0
SMP	0	0
LRVP - het Zeteltje	0	0

Gemeente Haarlemmermeer	%	absoluut
Kiesgerechtigden:		99636
Opkomst:	81,23	80935
Geldige stemmen:	81,11	80811
Blanco/ongeldig:	0,15	124

Christen Democratisch Appèl (CDA)	27,52	22238
VVD	24,03	19418
Partij van de Arbeid (P.v.d.A.)	16,71	13504
SP (Socialistische Partij)	12,34	9969
Groep Wilders / Partij voor de Vrijheid	6,62	5349
Groenlinks	3,78	3053
ChristenUnie	3,05	2461
Partij voor de Dieren	2,15	1737
Democraten 66 (D66)	1,8	1453
EénNL	0,74	597
Staatkundig Gereformeerde Partij (SGP)	0,6	481
Fortuyn	0,26	210
Verenigde Senioren Partij	0,16	126
Groen Vrij Internet Partij	0,06	48
Ad Bos Collectief	0,06	49
PVN - Partij voor Nederland	0,05	40
Liberaal Democratische Partij	0,02	20
Lijst Poortman	0,02	19
Nederland Transparant	0,02	20
Tamara's Open Partij	0,02	14
Continue Directe Democratie Partij (CDDP)	0,01	5
Lijst Potmis	0	0
SMP	0	0
LRVP - het Zeteltje	0	0

Gemeente Harenkarspel	%	absoluut
Kiesgerechtigden:		11774
Opkomst:	83,58	9841
Geldige stemmen:	83,55	9837
Blanco/ongeldig:	0,04	4

Christen Democratisch Appèl (CDA)	34,46	3390
VVD	19,24	1893
SP (Socialistische Partij)	15,32	1507
Partij van de Arbeid (P.v.d.A.)	14,36	1413
Groep Wilders / Partij voor de Vrijheid	6,26	616
Groenlinks	4,31	424
Partij voor de Dieren	1,77	174
Democraten 66 (D66)	1,56	153
ChristenUnie	1,47	145
EénNL	0,6	59
Fortuyn	0,23	23
Verenigde Senioren Partij	0,14	14
Ad Bos Collectief	0,08	8
Groen Vrij Internet Partij	0,05	5
Staatkundig Gereformeerde Partij (SGP)	0,04	4
Nederland Transparant	0,03	3
PVN - Partij voor Nederland	0,03	3
Liberaal Democratische Partij	0,03	3
Lijst Poortman	0	0
Continue Directe Democratie Partij (CDDP)	0	0
Lijst Potmis	0	0
SMP	0	0
LRVP - het Zeteltje	0	0
Tamara's Open Partij	0	0

Gemeente Heemskerk	%	absoluut
Kiesgerechtigden:		28170
Opkomst:	80,69	22731
Geldige stemmen:	80,59	22701
Blanco/ongeldig:	0,13	30

Christen Democratisch Appèl (CDA)	27,03	6137
Partij van de Arbeid (P.v.d.A.)	20,63	4684
SP (Socialistische Partij)	18,36	4168
VVD	15,49	3516
Groep Wilders / Partij voor de Vrijheid	6,48	1471
Groenlinks	4,63	1050
ChristenUnie	2,21	502
Partij voor de Dieren	2,01	457
Democraten 66 (D66)	1,48	335
EénNL	0,63	143
Fortuyn	0,27	61
Verenigde Senioren Partij	0,19	42
Ad Bos Collectief	0,15	34
Staatkundig Gereformeerde Partij (SGP)	0,15	35
PVN - Partij voor Nederland	0,11	25
Groen Vrij Internet Partij	0,08	18
Tamara's Open Partij	0,05	11
Liberaal Democratische Partij	0,02	5
Lijst Poortman	0,01	3
Nederland Transparant	0,01	3
Continue Directe Democratie Partij (CDDP)	0	1
Lijst Potmis	0	0
SMP	0	0
LRVP - het Zeteltje	0	0

Gemeente Heemstede	%	absoluut
Kiesgerechtigden:		19336
Opkomst:	87,03	16828
Geldige stemmen:	86,93	16809
Blanco/ongeldig:	0,11	19

VVD	27,87	4684
Christen Democratisch Appèl (CDA)	27,69	4654
Partij van de Arbeid (P.v.d.A.)	15,38	2585
SP (Socialistische Partij)	10,08	1694
Groenlinks	6,02	1012
Democraten 66 (D66)	3,52	592
Groep Wilders / Partij voor de Vrijheid	3,09	519
Partij voor de Dieren	3,02	508
ChristenUnie	2,22	373
EénNL	0,47	79
Staatkundig Gereformeerde Partij (SGP)	0,14	24
Fortuyn	0,12	20
Verenigde Senioren Partij	0,11	18
Liberaal Democratische Partij	0,1	17
Groen Vrij Internet Partij	0,07	11
Ad Bos Collectief	0,05	9
PVN - Partij voor Nederland	0,03	5
Lijst Poortman	0,01	1
Nederland Transparant	0,01	2
Continue Directe Democratie Partij (CDDP)	0,01	1
Tamara's Open Partij	0,01	1
Lijst Potmis	0	0
SMP	0	0
LRVP - het Zeteltje	0	0

Gemeente Heerhugowaard	%	absoluut
Kiesgerechtigden:		36532
Opkomst:	80,61	29447
Geldige stemmen:	80,51	29411
Blanco/ongeldig:	0,12	36

Christen Democratisch Appèl (CDA)	27,34	8041
Partij van de Arbeid (P.v.d.A.)	19,19	5644
VVD	17,89	5261
SP (Socialistische Partij)	17,37	5108
Groep Wilders / Partij voor de Vrijheid	6,24	1836
Groenlinks	4,15	1222
ChristenUnie	2,57	757
Partij voor de Dieren	2,04	599
Democraten 66 (D66)	1,71	502
EénNL	0,6	175
Fortuyn	0,26	75
Verenigde Senioren Partij	0,19	55
Staatkundig Gereformeerde Partij (SGP)	0,13	37
Groen Vrij Internet Partij	0,07	20
Lijst Poortman	0,07	21
PVN - Partij voor Nederland	0,06	18
Ad Bos Collectief	0,05	16
Nederland Transparant	0,05	14
Liberaal Democratische Partij	0,02	6
Continue Directe Democratie Partij (CDDP)	0,01	4
Lijst Potmis	0	0
SMP	0	0
LRVP - het Zeteltje	0	0
Tamara's Open Partij	0	0

Gemeente Heiloo	%	absoluut
Kiesgerechtigden:		16837
Opkomst:	87,72	14769
Geldige stemmen:	87,6	14749
Blanco/ongeldig:	0,14	20

Christen Democratisch Appèl (CDA)	28,9	4263
VVD	21,72	3204
Partij van de Arbeid (P.v.d.A.)	18,05	2662
SP (Socialistische Partij)	13,11	1934
Groenlinks	5,89	868
Groep Wilders / Partij voor de Vrijheid	4,33	638
Partij voor de Dieren	2,31	341
Democraten 66 (D66)	2,07	306
ChristenUnie	2,05	303
EénNL	0,72	106
Ad Bos Collectief	0,23	34
Fortuyn	0,18	26
Verenigde Senioren Partij	0,16	24
Staatkundig Gereformeerde Partij (SGP)	0,12	17
Liberaal Democratische Partij	0,07	10
PVN - Partij voor Nederland	0,05	7
Groen Vrij Internet Partij	0,02	3
Nederland Transparant	0,01	1
Lijst Poortman	0,01	2
Continue Directe Democratie Partij (CDDP)	0	0
Lijst Potmis	0	0
SMP	0	0
LRVP - het Zeteltje	0	0
Tamara's Open Partij	0	0

Gemeente Hilversum	%	absoluut
Kiesgerechtigden:		63162
Opkomst:	81,75	51634
Geldige stemmen:	81,64	51567
Blanco/ongeldig:	0,13	67

Christen Democratisch Appèl (CDA)	21,31	10991
Partij van de Arbeid (P.v.d.A.)	20,8	10726
VVD	18,55	9564
SP (Socialistische Partij)	17,62	9084
Groenlinks	5,91	3047
Groep Wilders / Partij voor de Vrijheid	5,03	2594
ChristenUnie	3,71	1915
Democraten 66 (D66)	3,03	1561
Partij voor de Dieren	2,54	1311
EénNL	0,48	246
Staatkundig Gereformeerde Partij (SGP)	0,41	214
Fortuyn	0,21	107
Verenigde Senioren Partij	0,14	70
Ad Bos Collectief	0,07	34
Groen Vrij Internet Partij	0,05	25
PVN - Partij voor Nederland	0,04	23
Liberaal Democratische Partij	0,03	17
Lijst Poortman	0,03	13
Tamara's Open Partij	0,03	13
Continue Directe Democratie Partij (CDDP)	0,01	5
Nederland Transparant	0,01	7
Lijst Potmis	0	0
SMP	0	0
LRVP - het Zeteltje	0	0

Gemeente Hoorn	%	absoluut
Kiesgerechtigden:		50820
Opkomst:	79,58	40445
Geldige stemmen:	79,45	40376
Blanco/ongeldig:	0,17	69

Partij van de Arbeid (P.v.d.A.)	22,67	9152
Christen Democratisch Appèl (CDA)	21,59	8719
SP (Socialistische Partij)	19,86	8018
VVD	16,9	6825
Groep Wilders / Partij voor de Vrijheid	5,55	2241
Groenlinks	5,35	2160
Partij voor de Dieren	2,5	1010
Democraten 66 (D66)	1,98	798
ChristenUnie	1,97	795
EénNL	0,61	245
Verenigde Senioren Partij	0,41	164
Fortuyn	0,26	104
Staatkundig Gereformeerde Partij (SGP)	0,1	41
Ad Bos Collectief	0,06	26
Lijst Poortman	0,05	22
PVN - Partij voor Nederland	0,05	20
Groen Vrij Internet Partij	0,04	17
Liberaal Democratische Partij	0,02	8
Nederland Transparant	0,02	8
Continue Directe Democratie Partij (CDDP)	0,01	3
Lijst Potmis	0	0
SMP	0	0
LRVP - het Zeteltje	0	0
Tamara's Open Partij	0	0

Gemeente Huizen	%	absoluut
Kiesgerechtigden:		31304
Opkomst:	84,66	26503
Geldige stemmen:	84,56	26470
Blanco/ongeldig:	0,12	33

Christen Democratisch Appèl (CDA)	28,76	7613
VVD	19,98	5288
Partij van de Arbeid (P.v.d.A.)	16,47	4359
SP (Socialistische Partij)	12,3	3257
ChristenUnie	6,71	1775
Groep Wilders / Partij voor de Vrijheid	5,11	1353
Groenlinks	4,13	1093
Partij voor de Dieren	2,19	581
Democraten 66 (D66)	1,92	509
Staatkundig Gereformeerde Partij (SGP)	1,53	404
EénNL	0,38	100
Fortuyn	0,17	45
Verenigde Senioren Partij	0,13	35
Ad Bos Collectief	0,06	17
Lijst Poortman	0,05	14
PVN - Partij voor Nederland	0,03	8
Liberaal Democratische Partij	0,02	6
Nederland Transparant	0,02	5
Groen Vrij Internet Partij	0,02	4
Continue Directe Democratie Partij (CDDP)	0,02	4
Tamara's Open Partij	0	0
Lijst Potmis	0	0
SMP	0	0
LRVP - het Zeteltje	0	0

Gemeente Landsmeer	%	absoluut
Kiesgerechtigden:		7880
Opkomst:	85,85	6765
Geldige stemmen:	85,71	6754
Blanco/ongeldig:	0,16	11

VVD	25,64	1732
Partij van de Arbeid (P.v.d.A.)	24,4	1648
Christen Democratisch Appèl (CDA)	17,1	1155
SP (Socialistische Partij)	12,51	845
Groep Wilders / Partij voor de Vrijheid	6,84	462
Groenlinks	5,33	360
Partij voor de Dieren	2,98	201
Democraten 66 (D66)	2,27	153
ChristenUnie	1,32	89
EénNL	0,58	39
Verenigde Senioren Partij	0,31	21
Staatkundig Gereformeerde Partij (SGP)	0,24	16
Fortuyn	0,13	9
Ad Bos Collectief	0,13	9
Groen Vrij Internet Partij	0,09	6
Lijst Poortman	0,06	4
Nederland Transparant	0,03	2
Liberaal Democratische Partij	0,03	2
PVN - Partij voor Nederland	0,01	1
Continue Directe Democratie Partij (CDDP)	0	0
Lijst Potmis	0	0
SMP	0	0
LRVP - het Zeteltje	0	0
Tamara's Open Partij	0	0

Gemeente Langedijk	%	absoluut
Kiesgerechtigden:		19137
Opkomst:	85,71	16403
Geldige stemmen:	85,64	16389
Blanco/ongeldig:	0,09	14

Christen Democratisch Appèl (CDA)	29,79	4882
VVD	20,26	3320
SP (Socialistische Partij)	15,61	2559
Partij van de Arbeid (P.v.d.A.)	15,13	2480
Groep Wilders / Partij voor de Vrijheid	6,05	991
Groenlinks	4,8	786
ChristenUnie	3,61	592
Partij voor de Dieren	1,78	291
Democraten 66 (D66)	1,58	259
EénNL	0,69	113
Fortuyn	0,24	40
Staatkundig Gereformeerde Partij (SGP)	0,13	21
Verenigde Senioren Partij	0,11	18
Groen Vrij Internet Partij	0,1	16
PVN - Partij voor Nederland	0,05	8
Ad Bos Collectief	0,03	5
Nederland Transparant	0,02	4
Liberaal Democratische Partij	0,01	1
Lijst Poortman	0,01	1
Continue Directe Democratie Partij (CDDP)	0,01	2
Lijst Potmis	0	0
SMP	0	0
LRVP - het Zeteltje	0	0
Tamara's Open Partij	0	0

Gemeente Laren	%	absoluut
Kiesgerechtigden:		8504
Opkomst:	86,68	7371
Geldige stemmen:	86,56	7361
Blanco/ongeldig:	0,14	10

VVD	33,7	2481
Christen Democratisch Appèl (CDA)	29,89	2200
Partij van de Arbeid (P.v.d.A.)	12,57	925
SP (Socialistische Partij)	8,91	656
Groenlinks	4,05	298
Groep Wilders / Partij voor de Vrijheid	3,15	232
Partij voor de Dieren	2,88	212
Democraten 66 (D66)	2,51	185
ChristenUnie	1,33	98
EénNL	0,34	25
Lijst Poortman	0,24	18
Fortuyn	0,14	10
Verenigde Senioren Partij	0,12	9
Staatkundig Gereformeerde Partij (SGP)	0,1	7
Ad Bos Collectief	0,03	2
PVN - Partij voor Nederland	0,03	2
Liberaal Democratische Partij	0,01	1
Nederland Transparant	0	0
Groen Vrij Internet Partij	0	0
Continue Directe Democratie Partij (CDDP)	0	0
Tamara's Open Partij	0	0
Lijst Potmis	0	0
SMP	0	0
LRVP - het Zeteltje	0	0

Gemeente Medemblik	%	absoluut
Kiesgerechtigden:		5847
Opkomst:	78,07	4565
Geldige stemmen:	77,97	4559
Blanco/ongeldig:	0,13	6

Christen Democratisch Appèl (CDA)	28,89	1317
SP (Socialistische Partij)	18,47	842
Partij van de Arbeid (P.v.d.A.)	17,72	808
VVD	15,99	729
Groep Wilders / Partij voor de Vrijheid	8,03	366
Groenlinks	3,31	151
ChristenUnie	2,48	113
Partij voor de Dieren	2	91
Democraten 66 (D66)	1,54	70
EénNL	0,66	30
Fortuyn	0,33	15
Verenigde Senioren Partij	0,15	7
Ad Bos Collectief	0,11	5
Staatkundig Gereformeerde Partij (SGP)	0,11	5
PVN - Partij voor Nederland	0,07	3
Groen Vrij Internet Partij	0,07	3
Continue Directe Democratie Partij (CDDP)	0,04	2
Liberaal Democratische Partij	0,02	1
Nederland Transparant	0,02	1
Lijst Poortman	0	0
Lijst Potmis	0	0
SMP	0	0
LRVP - het Zeteltje	0	0
Tamara's Open Partij	0	0

Gemeente Muiden	%	absoluut
Kiesgerechtigden:		4922
Opkomst:	87,26	4295
Geldige stemmen:	87,1	4287
Blanco/ongeldig:	0,19	8

Christen Democratisch Appèl (CDA)	23,68	1015
VVD	23,68	1015
Partij van de Arbeid (P.v.d.A.)	21,6	926
SP (Socialistische Partij)	10,45	448
Groenlinks	5,88	252
Groep Wilders / Partij voor de Vrijheid	4,81	206
Democraten 66 (D66)	3,73	160
Partij voor de Dieren	3,41	146
ChristenUnie	1,54	66
EénNL	0,51	22
Fortuyn	0,21	9
Lijst Poortman	0,14	6
Staatkundig Gereformeerde Partij (SGP)	0,14	6
Verenigde Senioren Partij	0,09	4
Liberaal Democratische Partij	0,07	3
Tamara's Open Partij	0,02	1
Ad Bos Collectief	0,02	1
Groen Vrij Internet Partij	0,02	1
Continue Directe Democratie Partij (CDDP)	0	0
PVN - Partij voor Nederland	0	0
Nederland Transparant	0	0
Lijst Potmis	0	0
SMP	0	0
LRVP - het Zeteltje	0	0

Gemeente Naarden	%	absoluut
Kiesgerechtigden:		12412
Opkomst:	87,64	10878
Geldige stemmen:	87,52	10863
Blanco/ongeldig:	0,14	15

VVD	30,26	3287
Christen Democratisch Appèl (CDA)	25,79	2802
Partij van de Arbeid (P.v.d.A.)	15,15	1646
SP (Socialistische Partij)	9,85	1070
Groenlinks	5,87	638
Groep Wilders / Partij voor de Vrijheid	3,43	373
Democraten 66 (D66)	3,24	352
Partij voor de Dieren	2,49	270
ChristenUnie	2,28	248
EénNL	0,54	59
Staatkundig Gereformeerde Partij (SGP)	0,5	54
Fortuyn	0,34	37
Verenigde Senioren Partij	0,06	7
Groen Vrij Internet Partij	0,05	5
Lijst Poortman	0,04	4
Liberaal Democratische Partij	0,04	4
Ad Bos Collectief	0,03	3
Tamara's Open Partij	0,02	2
PVN - Partij voor Nederland	0,02	2
Continue Directe Democratie Partij (CDDP)	0	0
Nederland Transparant	0	0
Lijst Potmis	0	0
SMP	0	0
LRVP - het Zeteltje	0	0

Gemeente Niedorp	%	absoluut
Kiesgerechtigden:		8859
Opkomst:	80,66	7146
Geldige stemmen:	80,58	7139
Blanco/ongeldig:	0,1	7

Christen Democratisch Appèl (CDA)	26,73	1908
Partij van de Arbeid (P.v.d.A.)	20,49	1463
VVD	19,99	1427
SP (Socialistische Partij)	16,82	1201
Groep Wilders / Partij voor de Vrijheid	5,95	425
Groenlinks	4,08	291
Partij voor de Dieren	2,06	147
Democraten 66 (D66)	1,57	112
ChristenUnie	1,05	75
EénNL	0,66	47
Fortuyn	0,27	19
Staatkundig Gereformeerde Partij (SGP)	0,06	4
Nederland Transparant	0,06	4
Lijst Poortman	0,04	3
Liberaal Democratische Partij	0,04	3
Verenigde Senioren Partij	0,04	3
Ad Bos Collectief	0,04	3
PVN - Partij voor Nederland	0,03	2
Groen Vrij Internet Partij	0,01	1
Continue Directe Democratie Partij (CDDP)	0,01	1
Lijst Potmis	0	0
SMP	0	0
LRVP - het Zeteltje	0	0
Tamara's Open Partij	0	0

Gemeente Noorder-Koggenland	%	absoluut
Kiesgerechtigden:		7927
Opkomst:	83,46	6616
Geldige stemmen:	83,37	6609
Blanco/ongeldig:	0,11	7

Christen Democratisch Appèl (CDA)	25,78	1704
VVD	21,88	1446
SP (Socialistische Partij)	16,21	1071
Partij van de Arbeid (P.v.d.A.)	16,19	1070
Groep Wilders / Partij voor de Vrijheid	5,89	389
Groenlinks	4,4	291
ChristenUnie	3,6	238
Partij voor de Dieren	2,41	159
Democraten 66 (D66)	1,12	74
Staatkundig Gereformeerde Partij (SGP)	1,07	71
EénNL	0,71	47
Fortuyn	0,2	13
Ad Bos Collectief	0,14	9
Groen Vrij Internet Partij	0,14	9
Verenigde Senioren Partij	0,12	8
PVN - Partij voor Nederland	0,11	7
Nederland Transparant	0,03	2
Lijst Poortman	0,02	1
Liberaal Democratische Partij	0	0
Continue Directe Democratie Partij (CDDP)	0	0
Lijst Potmis	0	0
SMP	0	0
LRVP - het Zeteltje	0	0
Tamara's Open Partij	0	0

Gemeente Obdam	%	absoluut
Kiesgerechtigden:		5130
Opkomst:	86	4412
Geldige stemmen:	85,96	4410
Blanco/ongeldig:	0,05	2

Christen Democratisch Appèl (CDA)	41,16	1815
VVD	17,26	761
Partij van de Arbeid (P.v.d.A.)	13,45	593
SP (Socialistische Partij)	13,13	579
Groep Wilders / Partij voor de Vrijheid	5,71	252
Groenlinks	3,74	165
Partij voor de Dieren	1,56	69
Democraten 66 (D66)	1,29	57
ChristenUnie	1,27	56
EénNL	0,68	30
Fortuyn	0,23	10
Verenigde Senioren Partij	0,14	6
Staatkundig Gereformeerde Partij (SGP)	0,11	5
Lijst Poortman	0,07	3
PVN - Partij voor Nederland	0,07	3
Liberaal Democratische Partij	0,07	3
Ad Bos Collectief	0,05	2
Nederland Transparant	0,02	1
Groen Vrij Internet Partij	0	0
Continue Directe Democratie Partij (CDDP)	0	0
Lijst Potmis	0	0
SMP	0	0
LRVP - het Zeteltje	0	0
Tamara's Open Partij	0	0

Gemeente Oostzaan	%	absoluut
Kiesgerechtigden:		6966
Opkomst:	83,69	5830
Geldige stemmen:	83,53	5819
Blanco/ongeldig:	0,19	11

VVD	24,09	1402
Partij van de Arbeid (P.v.d.A.)	20,26	1179
Christen Democratisch Appèl (CDA)	17,29	1006
SP (Socialistische Partij)	15,78	918
Groep Wilders / Partij voor de Vrijheid	8,82	513
Groenlinks	5,1	297
Partij voor de Dieren	2,68	156
ChristenUnie	2,47	144
Democraten 66 (D66)	1,53	89
EénNL	0,96	56
Verenigde Senioren Partij	0,31	18
Staatkundig Gereformeerde Partij (SGP)	0,27	16
Fortuyn	0,27	16
Ad Bos Collectief	0,05	3
Lijst Poortman	0,03	2
PVN - Partij voor Nederland	0,03	2
Nederland Transparant	0,02	1
Groen Vrij Internet Partij	0,02	1
Continue Directe Democratie Partij (CDDP)	0	0
Liberaal Democratische Partij	0	0
Lijst Potmis	0	0
SMP	0	0
LRVP - het Zeteltje	0	0
Tamara's Open Partij	0	0

Gemeente Opmeer	%	absoluut
Kiesgerechtigden:		8323
Opkomst:	82,94	6903
Geldige stemmen:	82,89	6899
Blanco/ongeldig:	0,06	4

Christen Democratisch Appèl (CDA)	40,9	2822
VVD	17,63	1216
Partij van de Arbeid (P.v.d.A.)	14,38	992
SP (Socialistische Partij)	14,13	975
Groep Wilders / Partij voor de Vrijheid	4,83	333
Groenlinks	3,29	227
Partij voor de Dieren	1,29	89
ChristenUnie	1,26	87
Democraten 66 (D66)	1,09	75
EénNL	0,49	34
Fortuyn	0,29	20
Verenigde Senioren Partij	0,17	12
Staatkundig Gereformeerde Partij (SGP)	0,07	5
Groen Vrij Internet Partij	0,07	5
Nederland Transparant	0,03	2
Ad Bos Collectief	0,03	2
PVN - Partij voor Nederland	0,03	2
Lijst Poortman	0,01	1
Liberaal Democratische Partij	0	0
Continue Directe Democratie Partij (CDDP)	0	0
Lijst Potmis	0	0
SMP	0	0
LRVP - het Zeteltje	0	0
Tamara's Open Partij	0	0

Gemeente Ouder-Amstel	%	absoluut
Kiesgerechtigden:		9721
Opkomst:	84,66	8230
Geldige stemmen:	84,59	8223
Blanco/ongeldig:	0,09	7

Christen Democratisch Appèl (CDA)	26,55	2183
VVD	21,93	1803
Partij van de Arbeid (P.v.d.A.)	19,52	1605
SP (Socialistische Partij)	10,96	901
Groenlinks	6,02	495
Groep Wilders / Partij voor de Vrijheid	4,77	392
Democraten 66 (D66)	3,15	259
Partij voor de Dieren	2,65	218
ChristenUnie	2,43	200
Staatkundig Gereformeerde Partij (SGP)	0,69	57
EénNL	0,66	54
Fortuyn	0,26	21
Verenigde Senioren Partij	0,17	14
Ad Bos Collectief	0,07	6
PVN - Partij voor Nederland	0,07	6
Groen Vrij Internet Partij	0,05	4
Lijst Poortman	0,02	2
Nederland Transparant	0,02	2
Liberaal Democratische Partij	0,01	1
Continue Directe Democratie Partij (CDDP)	0	0
Tamara's Open Partij	0	0
Lijst Potmis	0	0
SMP	0	0
LRVP - het Zeteltje	0	0

Gemeente Purmerend	%	absoluut
Kiesgerechtigden:		58617
Opkomst:	78,52	46028
Geldige stemmen:	78,43	45972
Blanco/ongeldig:	0,12	56

Partij van de Arbeid (P.v.d.A.)	23,45	10780
VVD	18,79	8640
SP (Socialistische Partij)	18,57	8539
Christen Democratisch Appèl (CDA)	18,3	8411
Groep Wilders / Partij voor de Vrijheid	8,84	4066
Groenlinks	3,95	1818
Partij voor de Dieren	2,68	1234
ChristenUnie	1,86	856
Democraten 66 (D66)	1,54	707
EénNL	0,77	352
Verenigde Senioren Partij	0,43	199
Fortuyn	0,34	157
Groen Vrij Internet Partij	0,11	51
Ad Bos Collectief	0,1	47
Staatkundig Gereformeerde Partij (SGP)	0,08	39
Lijst Poortman	0,06	29
PVN - Partij voor Nederland	0,05	24
Liberaal Democratische Partij	0,02	11
Nederland Transparant	0,02	11
Continue Directe Democratie Partij (CDDP)	0	1
Lijst Potmis	0	0
SMP	0	0
LRVP - het Zeteltje	0	0
Tamara's Open Partij	0	0

Gemeente Schagen	%	absoluut
Kiesgerechtigden:		14431
Opkomst:	80,5	11617
Geldige stemmen:	80,36	11597
Blanco/ongeldig:	0,17	20

Christen Democratisch Appèl (CDA)	23,33	2706
Partij van de Arbeid (P.v.d.A.)	21,45	2487
VVD	20,22	2345
SP (Socialistische Partij)	18,88	2189
Groep Wilders / Partij voor de Vrijheid	4,96	575
Groenlinks	4,04	468
ChristenUnie	2,23	259
Partij voor de Dieren	1,99	231
Democraten 66 (D66)	1,53	177
EénNL	0,65	75
Fortuyn	0,18	21
Verenigde Senioren Partij	0,17	20
Staatkundig Gereformeerde Partij (SGP)	0,09	11
Ad Bos Collectief	0,08	9
Groen Vrij Internet Partij	0,08	9
PVN - Partij voor Nederland	0,05	6
Liberaal Democratische Partij	0,05	6
Nederland Transparant	0,02	2
Continue Directe Democratie Partij (CDDP)	0,01	1
Lijst Poortman	0	0
Lijst Potmis	0	0
SMP	0	0
LRVP - het Zeteltje	0	0
Tamara's Open Partij	0	0

Gemeente Schermer	%	absoluut
Kiesgerechtigden:		3795
Opkomst:	86,01	3264
Geldige stemmen:	85,8	3256
Blanco/ongeldig:	0,25	8

Christen Democratisch Appèl (CDA)	33,29	1084
VVD	19,5	635
Partij van de Arbeid (P.v.d.A.)	15,57	507
SP (Socialistische Partij)	14,5	472
Groep Wilders / Partij voor de Vrijheid	5,53	180
Groenlinks	4,51	147
Partij voor de Dieren	1,97	64
ChristenUnie	1,78	58
Democraten 66 (D66)	1,57	51
EénNL	0,77	25
Fortuyn	0,37	12
Staatkundig Gereformeerde Partij (SGP)	0,21	7
Nederland Transparant	0,12	4
Verenigde Senioren Partij	0,12	4
Groen Vrij Internet Partij	0,09	3
Ad Bos Collectief	0,06	2
PVN - Partij voor Nederland	0,03	1
Liberaal Democratische Partij	0	0
Lijst Poortman	0	0
Continue Directe Democratie Partij (CDDP)	0	0
Lijst Potmis	0	0
SMP	0	0
LRVP - het Zeteltje	0	0
Tamara's Open Partij	0	0

Gemeente Stede Broec	%	absoluut
Kiesgerechtigden:		15968
Opkomst:	81,42	13001
Geldige stemmen:	81,29	12981
Blanco/ongeldig:	0,15	20

Christen Democratisch Appèl (CDA)	32,45	4212
SP (Socialistische Partij)	18,18	2360
Partij van de Arbeid (P.v.d.A.)	17,11	2221
VVD	15,54	2017
Groep Wilders / Partij voor de Vrijheid	6,83	886
Groenlinks	3,51	455
Partij voor de Dieren	1,95	253
ChristenUnie	1,81	235
Democraten 66 (D66)	0,99	128
EénNL	0,61	79
Verenigde Senioren Partij	0,29	37
Fortuyn	0,25	32
Staatkundig Gereformeerde Partij (SGP)	0,22	28
Ad Bos Collectief	0,07	9
Lijst Poortman	0,05	6
PVN - Partij voor Nederland	0,05	7
Nederland Transparant	0,05	7
Groen Vrij Internet Partij	0,05	6
Liberaal Democratische Partij	0,02	2
Continue Directe Democratie Partij (CDDP)	0,01	1
Lijst Potmis	0	0
SMP	0	0
LRVP - het Zeteltje	0	0
Tamara's Open Partij	0	0

Gemeente Texel	%	absoluut
Kiesgerechtigden:		10269
Opkomst:	87,38	8973
Geldige stemmen:	87,25	8960
Blanco/ongeldig:	0,14	13

Christen Democratisch Appèl (CDA)	29,5	2643
VVD	18,85	1689
Partij van de Arbeid (P.v.d.A.)	18,36	1645
SP (Socialistische Partij)	16,36	1466
Groenlinks	6,21	556
Groep Wilders / Partij voor de Vrijheid	3,23	289
ChristenUnie	2,37	212
Partij voor de Dieren	2,11	189
Democraten 66 (D66)	1,67	150
Staatkundig Gereformeerde Partij (SGP)	0,48	43
EénNL	0,35	31
Fortuyn	0,25	22
PVN - Partij voor Nederland	0,08	7
Groen Vrij Internet Partij	0,07	6
Verenigde Senioren Partij	0,04	4
Ad Bos Collectief	0,04	4
Nederland Transparant	0,02	2
Lijst Poortman	0,01	1
Continue Directe Democratie Partij (CDDP)	0,01	1
Liberaal Democratische Partij	0	0
Lijst Potmis	0	0
SMP	0	0
LRVP - het Zeteltje	0	0
Tamara's Open Partij	0	0

Gemeente Uitgeest	%	absoluut
Kiesgerechtigden:		8860
Opkomst:	83,94	7437
Geldige stemmen:	83,86	7430
Blanco/ongeldig:	0,09	7

Christen Democratisch Appèl (CDA)	28,21	2096
Partij van de Arbeid (P.v.d.A.)	19,27	1432
VVD	18,96	1409
SP (Socialistische Partij)	16,29	1210
Groep Wilders / Partij voor de Vrijheid	5,52	410
Groenlinks	5,28	392
Partij voor de Dieren	1,84	137
Democraten 66 (D66)	1,67	124
ChristenUnie	1,35	100
EénNL	0,71	53
Verenigde Senioren Partij	0,23	17
Ad Bos Collectief	0,16	12
Fortuyn	0,15	11
PVN - Partij voor Nederland	0,09	7
Staatkundig Gereformeerde Partij (SGP)	0,08	6
Groen Vrij Internet Partij	0,07	5
Liberaal Democratische Partij	0,04	3
Lijst Poortman	0,04	3
Nederland Transparant	0,03	2
Continue Directe Democratie Partij (CDDP)	0,01	1
Lijst Potmis	0	0
SMP	0	0
LRVP - het Zeteltje	0	0
Tamara's Open Partij	0	0

Gemeente Uithoorn	%	absoluut
Kiesgerechtigden:		19761
Opkomst:	83,63	16526
Geldige stemmen:	83,49	16498
Blanco/ongeldig:	0,17	28

Christen Democratisch Appèl (CDA)	30,6	5049
VVD	23,37	3856
Partij van de Arbeid (P.v.d.A.)	17,06	2815
SP (Socialistische Partij)	11,04	1821
Groep Wilders / Partij voor de Vrijheid	5,4	891
Groenlinks	3,96	653
Partij voor de Dieren	2,64	436
ChristenUnie	2,38	393
Democraten 66 (D66)	1,95	322
EénNL	0,83	137
Verenigde Senioren Partij	0,22	36
Fortuyn	0,22	36
Staatkundig Gereformeerde Partij (SGP)	0,08	13
Ad Bos Collectief	0,05	9
Groen Vrij Internet Partij	0,05	8
Lijst Poortman	0,04	7
PVN - Partij voor Nederland	0,04	7
Liberaal Democratische Partij	0,02	3
Continue Directe Democratie Partij (CDDP)	0,02	3
Tamara's Open Partij	0,01	1
Nederland Transparant	0,01	2
Lijst Potmis	0	0
SMP	0	0
LRVP - het Zeteltje	0	0

Gemeente Velsen	%	absoluut
Kiesgerechtigden:		50678
Opkomst:	80,13	40610
Geldige stemmen:	80,02	40553
Blanco/ongeldig:	0,14	57

Christen Democratisch Appèl (CDA)	22,79	9241
Partij van de Arbeid (P.v.d.A.)	21,31	8643
SP (Socialistische Partij)	17,72	7185
VVD	17,32	7022
Groep Wilders / Partij voor de Vrijheid	7,35	2979
Groenlinks	4,25	1725
ChristenUnie	3,22	1305
Partij voor de Dieren	2,39	970
Democraten 66 (D66)	2,06	837
EénNL	0,61	247
Fortuyn	0,2	81
Verenigde Senioren Partij	0,2	80
Ad Bos Collectief	0,16	66
Staatkundig Gereformeerde Partij (SGP)	0,13	52
Groen Vrij Internet Partij	0,09	35
PVN - Partij voor Nederland	0,07	30
Lijst Poortman	0,04	17
Liberaal Democratische Partij	0,03	14
Tamara's Open Partij	0,03	12
Nederland Transparant	0,03	11
Continue Directe Democratie Partij (CDDP)	0	1
Lijst Potmis	0	0
SMP	0	0
LRVP - het Zeteltje	0	0

Gemeente Waterland	%	absoluut
Kiesgerechtigden:		13193
Opkomst:	88,02	11613
Geldige stemmen:	87,92	11599
Blanco/ongeldig:	0,12	14

Christen Democratisch Appèl (CDA)	28,08	3257
VVD	20,93	2428
Partij van de Arbeid (P.v.d.A.)	18,54	2151
SP (Socialistische Partij)	12,45	1444
Groep Wilders / Partij voor de Vrijheid	6,11	709
Groenlinks	5,72	664
Partij voor de Dieren	2,74	318
ChristenUnie	2,07	240
Democraten 66 (D66)	2,05	238
EénNL	0,47	55
Verenigde Senioren Partij	0,2	23
Fortuyn	0,2	23
Staatkundig Gereformeerde Partij (SGP)	0,17	20
Groen Vrij Internet Partij	0,09	10
Ad Bos Collectief	0,05	6
PVN - Partij voor Nederland	0,05	6
Nederland Transparant	0,03	3
Liberaal Democratische Partij	0,02	2
Lijst Poortman	0,01	1
Continue Directe Democratie Partij (CDDP)	0,01	1
Lijst Potmis	0	0
SMP	0	0
LRVP - het Zeteltje	0	0
Tamara's Open Partij	0	0

Gemeente Weesp	%	absoluut
Kiesgerechtigden:		13425
Opkomst:	81,62	10957
Geldige stemmen:	81,5	10942
Blanco/ongeldig:	0,14	15

Christen Democratisch Appèl (CDA)	23,06	2523
Partij van de Arbeid (P.v.d.A.)	22,35	2445
VVD	17,6	1926
SP (Socialistische Partij)	17,43	1907
Groenlinks	5,98	654
Groep Wilders / Partij voor de Vrijheid	5,04	552
Partij voor de Dieren	2,63	288
Democraten 66 (D66)	2,28	249
ChristenUnie	2,01	220
EénNL	0,58	63
Staatkundig Gereformeerde Partij (SGP)	0,31	34
Verenigde Senioren Partij	0,24	26
Fortuyn	0,16	17
Ad Bos Collectief	0,12	13
Groen Vrij Internet Partij	0,11	12
PVN - Partij voor Nederland	0,04	4
Nederland Transparant	0,04	4
Tamara's Open Partij	0,02	2
Continue Directe Democratie Partij (CDDP)	0,01	1
Liberaal Democratische Partij	0,01	1
Lijst Poortman	0,01	1
Lijst Potmis	0	0
SMP	0	0
LRVP - het Zeteltje	0	0

Gemeente Wervershoof	%	absoluut
Kiesgerechtigden:		6286
Opkomst:	82,93	5213
Geldige stemmen:	82,85	5208
Blanco/ongeldig:	0,1	5

Christen Democratisch Appèl (CDA)	44,03	2293
VVD	17,4	906
SP (Socialistische Partij)	13,23	689
Partij van de Arbeid (P.v.d.A.)	12,08	629
Groep Wilders / Partij voor de Vrijheid	5,32	277
Groenlinks	3	156
Partij voor de Dieren	1,59	83
ChristenUnie	1,15	60
Democraten 66 (D66)	0,71	37
EénNL	0,63	33
Verenigde Senioren Partij	0,27	14
Fortuyn	0,25	13
Ad Bos Collectief	0,12	6
Staatkundig Gereformeerde Partij (SGP)	0,1	5
Nederland Transparant	0,04	2
Liberaal Democratische Partij	0,04	2
Lijst Poortman	0,02	1
PVN - Partij voor Nederland	0,02	1
Groen Vrij Internet Partij	0,02	1
Continue Directe Democratie Partij (CDDP)	0	0
Lijst Potmis	0	0
SMP	0	0
LRVP - het Zeteltje	0	0
Tamara's Open Partij	0	0

Gemeente Wester-Koggenland	%	absoluut
Kiesgerechtigden:		10625
Opkomst:	84,09	8935
Geldige stemmen:	83,93	8918
Blanco/ongeldig:	0,19	17

Christen Democratisch Appèl (CDA)	41,04	3660
VVD	19,02	1696
Partij van de Arbeid (P.v.d.A.)	12,68	1131
SP (Socialistische Partij)	12,57	1121
Groep Wilders / Partij voor de Vrijheid	5,48	489
Groenlinks	3,98	355
Partij voor de Dieren	1,67	149
Democraten 66 (D66)	1,21	108
ChristenUnie	0,96	86
EénNL	0,62	55
Fortuyn	0,19	17
Staatkundig Gereformeerde Partij (SGP)	0,12	11
Verenigde Senioren Partij	0,11	10
Ad Bos Collectief	0,11	10
PVN - Partij voor Nederland	0,09	8
Liberaal Democratische Partij	0,04	4
Groen Vrij Internet Partij	0,04	4
Lijst Poortman	0,03	3
Continue Directe Democratie Partij (CDDP)	0,01	1
Nederland Transparant	0	0
Lijst Potmis	0	0
SMP	0	0
LRVP - het Zeteltje	0	0
Tamara's Open Partij	0	0

Gemeente Wieringen	%	absoluut
Kiesgerechtigden:		6814
Opkomst:	78,07	5320
Geldige stemmen:	77,97	5313
Blanco/ongeldig:	0,13	7

Partij van de Arbeid (P.v.d.A.)	22,59	1200
VVD	21,7	1153
Christen Democratisch Appèl (CDA)	19,37	1029
SP (Socialistische Partij)	19,27	1024
Groep Wilders / Partij voor de Vrijheid	7,02	373
Groenlinks	3,01	160
Partij voor de Dieren	2,24	119
ChristenUnie	1,84	98
Democraten 66 (D66)	0,96	51
Verenigde Senioren Partij	0,73	39
EénNL	0,56	30
Fortuyn	0,3	16
Ad Bos Collectief	0,17	9
Staatkundig Gereformeerde Partij (SGP)	0,08	4
Groen Vrij Internet Partij	0,06	3
Lijst Poortman	0,06	3
PVN - Partij voor Nederland	0,04	2
Liberaal Democratische Partij	0	0
Continue Directe Democratie Partij (CDDP)	0	0
Nederland Transparant	0	0
Lijst Potmis	0	0
SMP	0	0
LRVP - het Zeteltje	0	0
Tamara's Open Partij	0	0

Gemeente Wieringermeer	%	absoluut
Kiesgerechtigden:		9524
Opkomst:	82,14	7823
Geldige stemmen:	82,03	7813
Blanco/ongeldig:	0,13	10

Christen Democratisch Appèl (CDA)	32,5	2539
VVD	17,79	1390
SP (Socialistische Partij)	16,77	1310
Partij van de Arbeid (P.v.d.A.)	16,11	1259
Groep Wilders / Partij voor de Vrijheid	6,11	477
ChristenUnie	3,94	308
Groenlinks	2,57	201
Partij voor de Dieren	1,47	115
Democraten 66 (D66)	1,28	100
Staatkundig Gereformeerde Partij (SGP)	0,55	43
EénNL	0,37	29
Fortuyn	0,22	17
Verenigde Senioren Partij	0,12	9
Groen Vrij Internet Partij	0,05	4
Lijst Poortman	0,04	3
Nederland Transparant	0,04	3
Ad Bos Collectief	0,04	3
Liberaal Democratische Partij	0,03	2
Continue Directe Democratie Partij (CDDP)	0,01	1
PVN - Partij voor Nederland	0	0
Lijst Potmis	0	0
SMP	0	0
LRVP - het Zeteltje	0	0
Tamara's Open Partij	0	0

Gemeente Wijdemere	%	absoluut
Kiesgerechtigden:		18022
Opkomst:	86,12	15520
Geldige stemmen:	85,98	15496
Blanco/ongeldig:	0,15	24

Christen Democratisch Appèl (CDA)	31,67	4908
VVD	24,69	3826
Partij van de Arbeid (P.v.d.A.)	14,44	2238
SP (Socialistische Partij)	11,4	1766
Groep Wilders / Partij voor de Vrijheid	4,87	755
Groenlinks	4,2	651
ChristenUnie	2,81	436
Partij voor de Dieren	2,45	380
Democraten 66 (D66)	1,79	278
EénNL	0,59	91
Staatkundig Gereformeerde Partij (SGP)	0,54	83
Fortuyn	0,22	34
Verenigde Senioren Partij	0,14	21
Ad Bos Collectief	0,08	12
Liberaal Democratische Partij	0,03	5
PVN - Partij voor Nederland	0,02	3
Groen Vrij Internet Partij	0,02	3
Tamara's Open Partij	0,01	2
Lijst Poortman	0,01	2
Nederland Transparant	0,01	2
Continue Directe Democratie Partij (CDDP)	0	0
Lijst Potmis	0	0
SMP	0	0
LRVP - het Zeteltje	0	0

Gemeente Wognum	%	absoluut
Kiesgerechtigden:		6070
Opkomst:	85,3	5178
Geldige stemmen:	85,26	5175
Blanco/ongeldig:	0,06	3

Christen Democratisch Appèl (CDA)	44,56	2306
VVD	16,6	859
SP (Socialistische Partij)	12,83	664
Partij van de Arbeid (P.v.d.A.)	11,01	570
Groep Wilders / Partij voor de Vrijheid	5,22	270
Groenlinks	3,5	181
Partij voor de Dieren	1,93	100
ChristenUnie	1,66	86
Democraten 66 (D66)	1,43	74
EénNL	0,52	27
Fortuyn	0,31	16
Verenigde Senioren Partij	0,14	7
Ad Bos Collectief	0,1	5
Nederland Transparant	0,08	4
Liberaal Democratische Partij	0,06	3
Staatkundig Gereformeerde Partij (SGP)	0,02	1
PVN - Partij voor Nederland	0,02	1
Continue Directe Democratie Partij (CDDP)	0,02	1
Groen Vrij Internet Partij	0	0
Lijst Poortman	0	0
Lijst Potmis	0	0
SMP	0	0
LRVP - het Zeteltje	0	0
Tamara's Open Partij	0	0

Gemeente Wormerland	%	absoluut
Kiesgerechtigden:		11933
Opkomst:	84,24	10052
Geldige stemmen:	84,13	10039
Blanco/ongeldig:	0,13	13

Christen Democratisch Appèl (CDA)	22,97	2306
Partij van de Arbeid (P.v.d.A.)	20,41	2049
SP (Socialistische Partij)	20,21	2029
VVD	17,7	1777
Groep Wilders / Partij voor de Vrijheid	5,6	562
Groenlinks	5,52	554
ChristenUnie	2,45	246
Partij voor de Dieren	2,36	237
Democraten 66 (D66)	1,6	161
EénNL	0,38	38
Verenigde Senioren Partij	0,27	27
Staatkundig Gereformeerde Partij (SGP)	0,15	15
Fortuyn	0,1	10
Groen Vrij Internet Partij	0,08	8
Ad Bos Collectief	0,07	7
PVN - Partij voor Nederland	0,07	7
Lijst Poortman	0,03	3
Liberaal Democratische Partij	0,02	2
Continue Directe Democratie Partij (CDDP)	0,01	1
Nederland Transparant	0	0
Lijst Potmis	0	0
SMP	0	0
LRVP - het Zeteltje	0	0
Tamara's Open Partij	0	0

Gemeente Zaanstad	%	absoluut
Kiesgerechtigden:		104814
Opkomst:	79,3	83121
Geldige stemmen:	79,13	82944
Blanco/ongeldig:	0,21	177

Partij van de Arbeid (P.v.d.A.)	24,39	20233
SP (Socialistische Partij)	21,95	18205
Christen Democratisch Appèl (CDA)	17,17	14240
VVD	14,94	12393
Groep Wilders / Partij voor de Vrijheid	7,25	6016
Groenlinks	5,42	4495
Partij voor de Dieren	2,53	2097
ChristenUnie	2,4	1989
Democraten 66 (D66)	2,19	1818
EénNL	0,67	552
Fortuyn	0,26	219
Staatkundig Gereformeerde Partij (SGP)	0,25	208
Verenigde Senioren Partij	0,23	188
Ad Bos Collectief	0,1	85
Groen Vrij Internet Partij	0,08	68
PVN - Partij voor Nederland	0,06	53
Nederland Transparant	0,05	43
Liberaal Democratische Partij	0,02	17
Lijst Poortman	0,02	19
Continue Directe Democratie Partij (CDDP)	0,01	6
Lijst Potmis	0	0
SMP	0	0
LRVP - het Zeteltje	0	0
Tamara's Open Partij	0	0

Gemeente Zandvoort	%	absoluut
Kiesgerechtigden:		13118
Opkomst:	77,49	10165
Geldige stemmen:	77,41	10154
Blanco/ongeldig:	0,11	11

VVD	29,96	3042
Christen Democratisch Appèl (CDA)	20,79	2111
Partij van de Arbeid (P.v.d.A.)	16,81	1707
SP (Socialistische Partij)	14,43	1465
Groep Wilders / Partij voor de Vrijheid	6,39	649
Partij voor de Dieren	3,61	367
Groenlinks	3,38	343
Democraten 66 (D66)	1,5	152
ChristenUnie	1,27	129
EénNL	0,81	82
Verenigde Senioren Partij	0,47	48
Fortuyn	0,16	16
Ad Bos Collectief	0,13	13
Groen Vrij Internet Partij	0,07	7
Staatkundig Gereformeerde Partij (SGP)	0,07	7
PVN - Partij voor Nederland	0,07	7
Nederland Transparant	0,06	6
Lijst Poortman	0,02	2
Liberaal Democratische Partij	0,01	1
Tamara's Open Partij	0	0
Continue Directe Democratie Partij (CDDP)	0	0
Lijst Potmis	0	0
SMP	0	0
LRVP - het Zeteltje	0	0

Gemeente Zeevang	%	absoluut
Kiesgerechtigden:		4720
Opkomst:	85,81	4050
Geldige stemmen:	85,44	4033
Blanco/ongeldig:	0,42	17

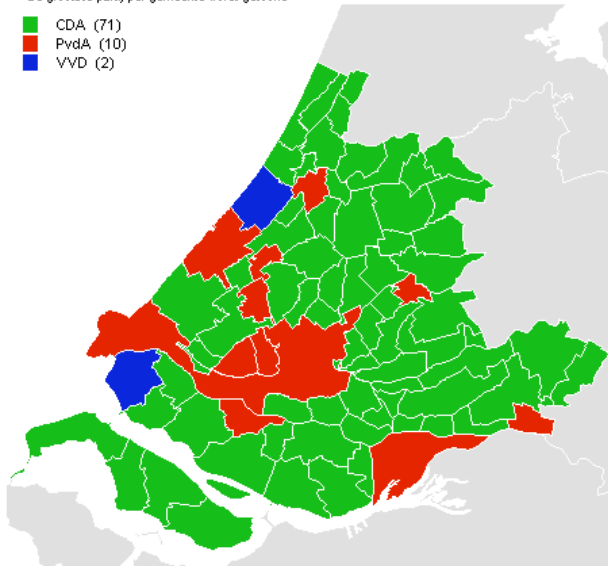
VVD	26,33	1062
Christen Democratisch Appèl (CDA)	21,97	886
Partij van de Arbeid (P.v.d.A.)	19,17	773
SP (Socialistische Partij)	13,22	533
Groep Wilders / Partij voor de Vrijheid	6,72	271
Groenlinks	5,21	210
Partij voor de Dieren	3,2	129
Democraten 66 (D66)	1,64	66
ChristenUnie	1,31	53
Fortuyn	0,32	13
EénNL	0,32	13
Verenigde Senioren Partij	0,3	12
Staatkundig Gereformeerde Partij (SGP)	0,1	4
Ad Bos Collectief	0,07	3
PVN - Partij voor Nederland	0,05	2
Groen Vrij Internet Partij	0,05	2
Lijst Poortman	0,02	1
Liberaal Democratische Partij	0	0
Nederland Transparant	0	0
Continue Directe Democratie Partij (CDDP)	0	0
Lijst Potmis	0	0
SMP	0	0
LRVP - het Zeteltje	0	0
Tamara's Open Partij	0	0

Gemeente Zijpe	%	absoluut
Kiesgerechtigden:		8782
Opkomst:	84,35	7408
Geldige stemmen:	84,25	7399
Blanco/ongeldig:	0,12	9
Christen Democratisch Appèl (CDA)	27,9	2064
VVD	21,61	1599
Partij van de Arbeid (P.v.d.A.)	18,69	1383
SP (Socialistische Partij)	15,81	1170
Groep Wilders / Partij voor de Vrijheid	5,64	417
Groenlinks	3,92	290
Partij voor de Dieren	2,19	162
ChristenUnie	1,55	115
Democraten 66 (D66)	1,16	86
EénNL	0,65	48
Fortuyn	0,28	21
Staatkundig Gereformeerde Partij (SGP)	0,18	13
Nederland Transparant	0,12	9
Verenigde Senioren Partij	0,12	9
Groen Vrij Internet Partij	0,08	6
PVN - Partij voor Nederland	0,05	4
Ad Bos Collectief	0,04	3
Liberaal Democratische Partij	0	0
Lijst Poortman	0	0
Continue Directe Democratie Partij (CDDP)	0	0
Lijst Potmis	0	0
SMP	0	0
LRVP - het Zeteltje	0	0
Tamara's Open Partij	0	0

Statistische gegevens per gemeente Provincie Zuid-Holland

Uitslag Tweede Kamer 2006
De grootste partij per gemeente wordt getoond

- CDA (71)
- PvdA (10)
- VVD (2)



Gemeente 's Gravenhage	%	absoluut
Kiesgerechtigden:		334383
Opkomst:	71,51	239127
Geldige stemmen:	71,36	238614
Blanco/ongeldig:	0,21	513
Partij van de Arbeid (P.v.d.A.)	25,68	61278
VVD	17,6	42004
Christen Democratisch Appèl (CDA)	16,99	40530
SP (Socialistische Partij)	14,57	34762
Groep Wilders / Partij voor de Vrijheid	7,79	18594
Groenlinks	5,9	14069
Democraten 66 (D66)	3,62	8632
Partij voor de Dieren	3,3	7879
ChristenUnie	2,33	5565
EénNL	0,77	1848
Lijst Potmis	0,43	1029
Staatkundig Gereformeerde Partij (SGP)	0,4	958
Fortuyn	0,21	506
Verenigde Senioren Partij	0,13	301
PVN - Partij voor Nederland	0,1	233
Ad Bos Collectief	0,07	165
Liberaal Democratische Partij	0,05	109
Lijst Poortman	0,03	74
Nederland Transparant	0,02	55
Continue Directe Democratie Partij (CDDP)	0,01	23
Groen Vrij Internet Partij	0	0
SMP	0	0
LRVP - het Zeteltje	0	0
Tamara's Open Partij	0	0

Gemeente 's-Gravendeel	%	absoluut
Kiesgerechtigden:		6894
Opkomst:	82,61	5695
Geldige stemmen:	82,55	5691
Blanco/ongeldig:	0,07	4

Christen Democratisch Appèl (CDA)	28,75	1636
Partij van de Arbeid (P.v.d.A.)	18,68	1063
VVD	13,57	772
SP (Socialistische Partij)	13,34	759
Groep Wilders / Partij voor de Vrijheid	7,24	412
ChristenUnie	7,22	411
Staatkundig Gereformeerde Partij (SGP)	5,06	288
Groenlinks	2,18	124
Partij voor de Dieren	1,63	93
Democraten 66 (D66)	0,91	52
EénNL	0,84	48
Fortuyn	0,35	20
Verenigde Senioren Partij	0,07	4
PVN - Partij voor Nederland	0,05	3
Lijst Potmis	0,04	2
Continue Directe Democratie Partij (CDDP)	0,02	1
Liberaal Democratische Partij	0,02	1
Lijst Poortman	0,02	1
Nederland Transparant	0,02	1
Ad Bos Collectief	0	0
Groen Vrij Internet Partij	0	0
SMP	0	0
LRVP - het Zeteltje	0	0
Tamara's Open Partij	0	0

Gemeente Alblasserdam	%	absoluut
Kiesgerechtigden:		13627
Opkomst:	83,83	11424
Geldige stemmen:	83,75	11413
Blanco/ongeldig:	0,1	11

Christen Democratisch Appèl (CDA)	23,08	2634
Partij van de Arbeid (P.v.d.A.)	20,49	2338
SP (Socialistische Partij)	13,4	1529
Staatkundig Gereformeerde Partij (SGP)	12,17	1389
ChristenUnie	9,65	1101
VVD	9,41	1074
Groep Wilders / Partij voor de Vrijheid	5,86	669
Groenlinks	1,76	201
Democraten 66 (D66)	1,59	182
Partij voor de Dieren	1,16	132
EénNL	0,88	101
Fortuyn	0,32	36
Verenigde Senioren Partij	0,09	10
PVN - Partij voor Nederland	0,08	9
Ad Bos Collectief	0,04	5
Lijst Potmis	0,02	2
Nederland Transparant	0,01	1
Liberaal Democratische Partij	0	0
Lijst Poortman	0	0
Continue Directe Democratie Partij (CDDP)	0	0
Groen Vrij Internet Partij	0	0
SMP	0	0
LRVP - het Zeteltje	0	0
Tamara's Open Partij	0	0

Gemeente Albrandswaard	%	absoluut
Kiesgerechtigden:		16158
Opkomst:	83,51	13493
Geldige stemmen:	83,4	13476
Blanco/ongeldig:	0,13	17

Christen Democratisch Appèl (CDA)	27,01	3640
VVD	21,65	2917
Partij van de Arbeid (P.v.d.A.)	15,43	2080
SP (Socialistische Partij)	12,13	1634
Groep Wilders / Partij voor de Vrijheid	9,74	1312
ChristenUnie	3,73	503
Groenlinks	2,62	353
EénNL	2,32	313
Partij voor de Dieren	1,99	268
Democraten 66 (D66)	1,68	226
Staatkundig Gereformeerde Partij (SGP)	1,11	150
Fortuyn	0,36	48
Verenigde Senioren Partij	0,07	9
Ad Bos Collectief	0,07	9
Nederland Transparant	0,04	5
PVN - Partij voor Nederland	0,03	4
Lijst Potmis	0,02	3
Liberaal Democratische Partij	0,01	1
Lijst Poortman	0,01	1
Continue Directe Democratie Partij (CDDP)	0	0
Groen Vrij Internet Partij	0	0
SMP	0	0
LRVP - het Zeteltje	0	0
Tamara's Open Partij	0	0

Gemeente Alkemade	%	absoluut
Kiesgerechtigden:		10909
Opkomst:	86,9	9480
Geldige stemmen:	86,83	9472
Blanco/ongeldig:	0,08	8

Christen Democratisch Appèl (CDA)	42,85	4059
VVD	19,8	1875
Partij van de Arbeid (P.v.d.A.)	12,89	1221
SP (Socialistische Partij)	11,15	1056
Groep Wilders / Partij voor de Vrijheid	5,11	484
Groenlinks	3,24	307
Partij voor de Dieren	1,36	129
Democraten 66 (D66)	1,17	111
ChristenUnie	1,14	108
EénNL	0,64	61
Fortuyn	0,39	37
Staatkundig Gereformeerde Partij (SGP)	0,11	10
Lijst Potmis	0,04	4
Ad Bos Collectief	0,04	4
Nederland Transparant	0,03	3
Liberaal Democratische Partij	0,02	2
Continue Directe Democratie Partij (CDDP)	0,01	1
Lijst Poortman	0	0
PVN - Partij voor Nederland	0	0
Verenigde Senioren Partij	0	0
Groen Vrij Internet Partij	0	0
SMP	0	0
LRVP - het Zeteltje	0	0
Tamara's Open Partij	0	0

Gemeente Alphen aan den Rijn	%	absoluut
Kiesgerechtigden:		52905
Opkomst:	79,77	42202
Geldige stemmen:	79,6	42114
Blanco/ongeldig:	0,21	88

Christen Democratisch Appèl (CDA)	28,28	11909
VVD	18,19	7659
Partij van de Arbeid (P.v.d.A.)	18,06	7605
SP (Socialistische Partij)	14,67	6179
Groep Wilders / Partij voor de Vrijheid	5,35	2251
ChristenUnie	5,31	2237
Groenlinks	4,3	1811
Democraten 66 (D66)	1,97	829
Partij voor de Dieren	1,76	741
Staatkundig Gereformeerde Partij (SGP)	1,04	439
EénNL	0,62	261
Fortuyn	0,2	83
PVN - Partij voor Nederland	0,07	31
Ad Bos Collectief	0,06	27
Lijst Potmis	0,05	20
Liberaal Democratische Partij	0,03	13
Lijst Poortman	0,03	11
Nederland Transparant	0,01	6
Continue Directe Democratie Partij (CDDP)	0	2
SMP	0	0
LRVP - het Zeteltje	0	0
Tamara's Open Partij	0	0
Verenigde Senioren Partij	0	0
Groen Vrij Internet Partij	0	0

Gemeente Barendrecht	%	absoluut
Kiesgerechtigden:		31232
Opkomst:	83,88	26198
Geldige stemmen:	83,77	26163
Blanco/ongeldig:	0,13	35

Christen Democratisch Appèl (CDA)	27,86	7289
VVD	18,86	4935
Partij van de Arbeid (P.v.d.A.)	15,23	3984
SP (Socialistische Partij)	11,82	3093
Groep Wilders / Partij voor de Vrijheid	8,37	2189
ChristenUnie	4,9	1281
Staatkundig Gereformeerde Partij (SGP)	4,05	1059
Groenlinks	2,9	758
EénNL	2,09	548
Partij voor de Dieren	1,82	476
Democraten 66 (D66)	1,55	405
Fortuyn	0,29	75
PVN - Partij voor Nederland	0,07	18
Verenigde Senioren Partij	0,07	19
Ad Bos Collectief	0,05	14
Lijst Potmis	0,05	13
Liberaal Democratische Partij	0,02	5
Nederland Transparant	0,01	2
Lijst Poortman	0	0
Continue Directe Democratie Partij (CDDP)	0	0
Groen Vrij Internet Partij	0	0
SMP	0	0
LRVP - het Zeteltje	0	0
Tamara's Open Partij	0	0

Gemeente Bergambacht	%	absoluut
Kiesgerechtigden:		7026
Opkomst:	87,69	6161
Geldige stemmen:	87,59	6154
Blanco/ongeldig:	0,11	7

Christen Democratisch Appèl (CDA)	27,46	1690
Partij van de Arbeid (P.v.d.A.)	18,69	1150
VVD	16,22	998
Staatkundig Gereformeerde Partij (SGP)	10,64	655
SP (Socialistische Partij)	9	554
ChristenUnie	7,25	446
Groep Wilders / Partij voor de Vrijheid	4,79	295
Groenlinks	2,01	124
Partij voor de Dieren	1,71	105
Democraten 66 (D66)	0,99	61
EénNL	0,73	45
Fortuyn	0,32	20
Ad Bos Collectief	0,06	4
PVN - Partij voor Nederland	0,06	4
Liberaal Democratische Partij	0,02	1
Nederland Transparant	0,02	1
Lijst Potmis	0,02	1
Continue Directe Democratie Partij (CDDP)	0	0
Lijst Poortman	0	0
Verenigde Senioren Partij	0	0
Groen Vrij Internet Partij	0	0
SMP	0	0
LRVP - het Zeteltje	0	0
Tamara's Open Partij	0	0

Gemeente Bergschenhoek	%	absoluut
Kiesgerechtigden:		11382
Opkomst:	85,62	9745
Geldige stemmen:	85,54	9736
Blanco/ongeldig:	0,09	9

Christen Democratisch Appèl (CDA)	34,78	3386
VVD	22,55	2195
Partij van de Arbeid (P.v.d.A.)	11,89	1158
SP (Socialistische Partij)	8,8	857
Groep Wilders / Partij voor de Vrijheid	7,84	763
ChristenUnie	5,2	506
Groenlinks	3	292
Partij voor de Dieren	1,66	162
EénNL	1,55	151
Democraten 66 (D66)	1,48	144
Fortuyn	0,62	60
Staatkundig Gereformeerde Partij (SGP)	0,54	53
PVN - Partij voor Nederland	0,04	4
Lijst Potmis	0,02	2
Continue Directe Democratie Partij (CDDP)	0,01	1
Liberaal Democratische Partij	0,01	1
Nederland Transparant	0,01	1
Lijst Poortman	0	0
Ad Bos Collectief	0	0
SMP	0	0
LRVP - het Zeteltje	0	0
Tamara's Open Partij	0	0
Verenigde Senioren Partij	0	0
Groen Vrij Internet Partij	0	0

Gemeente Berkel en Rodenrijs	%	absoluut
Kiesgerechtigden:		15113
Opkomst:	85,6	12936
Geldige stemmen:	85,46	12915
Blanco/ongeldig:	0,16	21

Christen Democratisch Appèl (CDA)	37,06	4786
VVD	18,35	2370
Partij van de Arbeid (P.v.d.A.)	12,06	1558
SP (Socialistische Partij)	9,14	1180
ChristenUnie	7,46	964
Groep Wilders / Partij voor de Vrijheid	6,34	819
Groenlinks	3,28	424
Democraten 66 (D66)	1,68	217
Partij voor de Dieren	1,63	211
EénNL	1,46	188
Staatkundig Gereformeerde Partij (SGP)	0,65	84
Fortuyn	0,63	82
PVN - Partij voor Nederland	0,12	15
Ad Bos Collectief	0,05	6
Lijst Poortman	0,03	4
Liberaal Democratische Partij	0,02	2
Nederland Transparant	0,02	3
Lijst Potmis	0,02	2
Continue Directe Democratie Partij (CDDP)	0	0
SMP	0	0
LRVP - het Zeteltje	0	0
Tamara's Open Partij	0	0
Verenigde Senioren Partij	0	0
Groen Vrij Internet Partij	0	0

Gemeente Bernisse	%	absoluut
Kiesgerechtigden:		9860
Opkomst:	83,96	8278
Geldige stemmen:	83,82	8265
Blanco/ongeldig:	0,16	13

Christen Democratisch Appèl (CDA)	29,18	2412
VVD	19,07	1576
Partij van de Arbeid (P.v.d.A.)	15,54	1284
SP (Socialistische Partij)	13,7	1132
Groep Wilders / Partij voor de Vrijheid	9,92	820
ChristenUnie	3,71	307
Groenlinks	2,32	192
Partij voor de Dieren	1,83	151
EénNL	1,79	148
Democraten 66 (D66)	1,26	104
Staatkundig Gereformeerde Partij (SGP)	0,93	77
Fortuyn	0,42	35
Verenigde Senioren Partij	0,17	14
PVN - Partij voor Nederland	0,11	9
Ad Bos Collectief	0,02	2
Nederland Transparant	0,02	2
Liberaal Democratische Partij	0	0
Lijst Poortman	0	0
Continue Directe Democratie Partij (CDDP)	0	0
Lijst Potmis	0	0
SMP	0	0
LRVP - het Zeteltje	0	0
Tamara's Open Partij	0	0
Groen Vrij Internet Partij	0	0

Gemeente Binnenmaas	%	absoluut
Kiesgerechtigden:		15297
Opkomst:	85,11	13020
Geldige stemmen:	84,97	12998
Blanco/ongeldig:	0,17	22
Christen Democratisch Appèl (CDA)	27,58	3585
VVD	18,4	2392
Partij van de Arbeid (P.v.d.A.)	16,19	2104
SP (Socialistische Partij)	12,55	1631
Groep Wilders / Partij voor de Vrijheid	7,69	1000
Staatkundig Gereformeerde Partij (SGP)	4,89	635
ChristenUnie	4,74	616
Groenlinks	3,04	395
Partij voor de Dieren	1,69	220
EénNL	1,42	185
Democraten 66 (D66)	1,28	167
Fortuyn	0,3	39
Verenigde Senioren Partij	0,09	12
Ad Bos Collectief	0,06	8
Liberaal Democratische Partij	0,03	4
PVN - Partij voor Nederland	0,02	2
Nederland Transparant	0,02	2
Continue Directe Democratie Partij (CDDP)	0,01	1
Lijst Potmis	0	0
Lijst Poortman	0	0
SMP	0	0
LRVP - het Zeteltje	0	0
Tamara's Open Partij	0	0
Groen Vrij Internet Partij	0	0

Gemeente Bleiswijk	%	absoluut
Kiesgerechtigden:		7511
Opkomst:	87,82	6596
Geldige stemmen:	87,7	6587
Blanco/ongeldig:	0,14	9
Christen Democratisch Appèl (CDA)	36,77	2422
VVD	21,39	1409
Partij van de Arbeid (P.v.d.A.)	11,66	768
SP (Socialistische Partij)	8,59	566
Groep Wilders / Partij voor de Vrijheid	6,89	454
ChristenUnie	5,72	377
Groenlinks	2,16	142
EénNL	1,93	127
Staatkundig Gereformeerde Partij (SGP)	1,53	101
Partij voor de Dieren	1,52	100
Democraten 66 (D66)	1,12	74
Fortuyn	0,5	33
PVN - Partij voor Nederland	0,11	7
Ad Bos Collectief	0,08	5
Lijst Potmis	0,02	1
Nederland Transparant	0,02	1
Liberaal Democratische Partij	0	0
Lijst Poortman	0	0
Continue Directe Democratie Partij (CDDP)	0	0
SMP	0	0
LRVP - het Zeteltje	0	0
Tamara's Open Partij	0	0
Verenigde Senioren Partij	0	0
Groen Vrij Internet Partij	0	0

Gemeente Bodegraven	%	absoluut
Kiesgerechtigden:		14130
Opkomst:	83,57	11809
Geldige stemmen:	83,48	11796
Blanco/ongeldig:	0,11	13
Christen Democratisch Appèl (CDA)	36,28	4279
VVD	15,28	1803
Partij van de Arbeid (P.v.d.A.)	14,41	1700
SP (Socialistische Partij)	9,13	1077
ChristenUnie	7,97	940
Staatkundig Gereformeerde Partij (SGP)	5,43	641
Groep Wilders / Partij voor de Vrijheid	5,31	626
Groenlinks	3,12	368
Partij voor de Dieren	1,18	139
Democraten 66 (D66)	1,09	128
EénNL	0,54	64
Fortuyn	0,14	16
PVN - Partij voor Nederland	0,06	7
Liberaal Democratische Partij	0,02	2
Lijst Poortman	0,02	2
Continue Directe Democratie Partij (CDDP)	0,02	2
Ad Bos Collectief	0,02	2
Lijst Potmis	0	0
Nederland Transparant	0	0
Verenigde Senioren Partij	0	0
Groen Vrij Internet Partij	0	0
SMP	0	0
LRVP - het Zeteltje	0	0
Tamara's Open Partij	0	0

Gemeente Boskoop	%	absoluut
Kiesgerechtigden:		11123
Opkomst:	85,44	9504
Geldige stemmen:	85,33	9491
Blanco/ongeldig:	0,14	13
Christen Democratisch Appèl (CDA)	35,43	3363
VVD	18,29	1736
Partij van de Arbeid (P.v.d.A.)	13,18	1251
SP (Socialistische Partij)	10,77	1022
ChristenUnie	6,13	582
Groep Wilders / Partij voor de Vrijheid	5,35	508
Groenlinks	3,51	333
Staatkundig Gereformeerde Partij (SGP)	3,2	304
Democraten 66 (D66)	1,63	155
Partij voor de Dieren	1,49	141
EénNL	0,7	66
Fortuyn	0,12	11
PVN - Partij voor Nederland	0,05	5
Lijst Potmis	0,05	5
Ad Bos Collectief	0,04	4
Liberaal Democratische Partij	0,02	2
Nederland Transparant	0,02	2
Lijst Poortman	0,01	1
Continue Directe Democratie Partij (CDDP)	0	0
SMP	0	0
LRVP - het Zeteltje	0	0
Tamara's Open Partij	0	0
Verenigde Senioren Partij	0	0
Groen Vrij Internet Partij	0	0

Gemeente Brielle	%	absoluut
Kiesgerechtigden:		12284
Opkomst:	81,59	10023
Geldige stemmen:	81,45	10005
Blanco/ongeldig:	0,18	18

Christen Democratisch Appèl (CDA)	23,41	2342
VVD	21,49	2150
Partij van de Arbeid (P.v.d.A.)	17,37	1738
SP (Socialistische Partij)	17,27	1728
Groep Wilders / Partij voor de Vrijheid	9,35	935
Groenlinks	2,86	286
ChristenUnie	2,26	226
Partij voor de Dieren	1,91	191
Democraten 66 (D66)	1,54	154
EénNL	1,46	146
Fortuyn	0,48	48
Staatkundig Gereformeerde Partij (SGP)	0,27	27
Verenigde Senioren Partij	0,18	18
PVN - Partij voor Nederland	0,05	5
Nederland Transparant	0,04	4
Ad Bos Collectief	0,03	3
Lijst Poortman	0,03	3
Liberaal Democratische Partij	0,01	1
Continue Directe Democratie Partij (CDDP)	0	0
Lijst Potmis	0	0
SMP	0	0
LRVP - het Zeteltje	0	0
Tamara's Open Partij	0	0
Groen Vrij Internet Partij	0	0

Gemeente Capelle aan den IJssel	%	absoluut
Kiesgerechtigden:		49669
Opkomst:	78,78	39127
Geldige stemmen:	78,67	39073
Blanco/ongeldig:	0,14	54

Christen Democratisch Appèl (CDA)	22,39	8749
Partij van de Arbeid (P.v.d.A.)	21,46	8385
VVD	15,03	5871
SP (Socialistische Partij)	14,31	5592
Groep Wilders / Partij voor de Vrijheid	8,2	3205
Staatkundig Gereformeerde Partij (SGP)	4,93	1925
ChristenUnie	4,45	1740
Groenlinks	3,11	1216
Partij voor de Dieren	2,22	868
EénNL	1,86	725
Democraten 66 (D66)	1,5	587
Fortuyn	0,32	125
Ad Bos Collectief	0,06	24
PVN - Partij voor Nederland	0,05	20
Lijst Poortman	0,03	13
Nederland Transparant	0,03	10
Lijst Potmis	0,03	12
Continue Directe Democratie Partij (CDDP)	0,01	4
Liberaal Democratische Partij	0,01	2
Verenigde Senioren Partij	0	0
Groen Vrij Internet Partij	0	0
SMP	0	0
LRVP - het Zeteltje	0	0
Tamara's Open Partij	0	0

Gemeente Cromstrijen	%	absoluut
Kiesgerechtigden:		10085
Opkomst:	85,78	8651
Geldige stemmen:	85,72	8645
Blanco/ongeldig:	0,07	6

Christen Democratisch Appèl (CDA)	26,08	2255
VVD	19,22	1662
Partij van de Arbeid (P.v.d.A.)	19,03	1645
SP (Socialistische Partij)	12,93	1118
Groep Wilders / Partij voor de Vrijheid	6,4	553
Staatkundig Gereformeerde Partij (SGP)	5,47	473
ChristenUnie	4,16	360
Groenlinks	2,38	206
Partij voor de Dieren	1,45	125
Democraten 66 (D66)	1,19	103
EénNL	1,18	102
Fortuyn	0,32	28
Ad Bos Collectief	0,09	8
Nederland Transparant	0,02	2
Verenigde Senioren Partij	0,02	2
PVN - Partij voor Nederland	0,02	2
Continue Directe Democratie Partij (CDDP)	0,01	1
Lijst Potmis	0	0
Liberaal Democratische Partij	0	0
Lijst Poortman	0	0
SMP	0	0
LRVP - het Zeteltje	0	0
Tamara's Open Partij	0	0
Groen Vrij Internet Partij	0	0

Gemeente Delft	%	absoluut
Kiesgerechtigden:		71353
Opkomst:	81,15	57903
Geldige stemmen:	80,96	57764
Blanco/ongeldig:	0,24	139

Partij van de Arbeid (P.v.d.A.)	23,66	13668
Christen Democratisch Appèl (CDA)	19,82	11447
SP (Socialistische Partij)	16,94	9783
VVD	14,44	8340
Groenlinks	8	4620
Groep Wilders / Partij voor de Vrijheid	5,5	3177
Democraten 66 (D66)	4,17	2409
ChristenUnie	3,34	1927
Partij voor de Dieren	2,24	1292
EénNL	0,82	476
Staatkundig Gereformeerde Partij (SGP)	0,45	261
Fortuyn	0,2	115
Verenigde Senioren Partij	0,11	64
Liberaal Democratische Partij	0,08	44
Ad Bos Collectief	0,07	41
Lijst Potmis	0,06	33
Lijst Poortman	0,05	30
PVN - Partij voor Nederland	0,04	21
Nederland Transparant	0,02	14
Continue Directe Democratie Partij (CDDP)	0	2
Groen Vrij Internet Partij	0	0
SMP	0	0
LRVP - het Zeteltje	0	0
Tamara's Open Partij	0	0

Gemeente Dirksland	%	absoluut
Kiesgerechtigden:		6219
Opkomst:	84,92	5281
Geldige stemmen:	84,87	5278
Blanco/ongeldig:	0,06	3

Christen Democratisch Appèl (CDA)	25,39	1340
Staatkundig Gereformeerde Partij (SGP)	18,83	994
Partij van de Arbeid (P.v.d.A.)	14,84	783
SP (Socialistische Partij)	11,77	621
VVD	9,78	516
ChristenUnie	8,37	442
Groep Wilders / Partij voor de Vrijheid	6,31	333
Groenlinks	1,42	75
Partij voor de Dieren	1,36	72
EénNL	0,72	38
Democraten 66 (D66)	0,61	32
Fortuyn	0,23	12
PVN - Partij voor Nederland	0,15	8
Verenigde Senioren Partij	0,11	6
Ad Bos Collectief	0,06	3
Lijst Poortman	0,02	1
Liberaal Democratische Partij	0,02	1
Lijst Potmis	0,02	1
Continue Directe Democratie Partij (CDDP)	0	0
Nederland Transparant	0	0
Groen Vrij Internet Partij	0	0
SMP	0	0
LRVP - het Zeteltje	0	0
Tamara's Open Partij	0	0

Gemeente Dordrecht	%	absoluut
Kiesgerechtigden:		87814
Opkomst:	77,78	68300
Geldige stemmen:	77,68	68211
Blanco/ongeldig:	0,13	89

Partij van de Arbeid (P.v.d.A.)	22,61	15420
Christen Democratisch Appèl (CDA)	19,59	13365
SP (Socialistische Partij)	18,84	12849
VVD	13,36	9116
Groep Wilders / Partij voor de Vrijheid	7,06	4814
ChristenUnie	5,55	3783
Groenlinks	4,21	2873
Democraten 66 (D66)	2,45	1673
Staatkundig Gereformeerde Partij (SGP)	2,27	1550
Partij voor de Dieren	2,18	1489
EénNL	0,93	635
Verenigde Senioren Partij	0,34	230
Fortuyn	0,27	184
Lijst Potmis	0,15	104
Ad Bos Collectief	0,06	42
PVN - Partij voor Nederland	0,04	30
Nederland Transparant	0,03	21
Lijst Poortman	0,02	16
Liberaal Democratische Partij	0,01	8
Continue Directe Democratie Partij (CDDP)	0,01	9
Groen Vrij Internet Partij	0	0
SMP	0	0
LRVP - het Zeteltje	0	0
Tamara's Open Partij	0	0

Gemeente Giessenlanden	%	absoluut
Kiesgerechtigden:		10842
Opkomst:	89,64	9719
Geldige stemmen:	89,6	9714
Blanco/ongeldig:	0,05	5

Christen Democratisch Appèl (CDA)	32,9	3196
VVD	16,9	1642
Partij van de Arbeid (P.v.d.A.)	15,94	1548
ChristenUnie	10,44	1014
SP (Socialistische Partij)	10,32	1002
Groep Wilders / Partij voor de Vrijheid	4,48	435
Staatkundig Gereformeerde Partij (SGP)	3,94	383
Groenlinks	1,79	174
Partij voor de Dieren	1,2	117
Democraten 66 (D66)	0,85	83
EénNL	0,78	76
Fortuyn	0,19	18
Verenigde Senioren Partij	0,1	10
PVN - Partij voor Nederland	0,07	7
Ad Bos Collectief	0,03	3
Liberaal Democratische Partij	0,02	2
Lijst Poortman	0,02	2
Continue Directe Democratie Partij (CDDP)	0,01	1
Lijst Potmis	0,01	1
Nederland Transparant	0	0
SMP	0	0
LRVP - het Zeteltje	0	0
Tamara's Open Partij	0	0
Groen Vrij Internet Partij	0	0

Gemeente Goedereede	%	absoluut
Kiesgerechtigden:		8941
Opkomst:	88,25	7890
Geldige stemmen:	88,13	7880
Blanco/ongeldig:	0,13	10

Christen Democratisch Appèl (CDA)	32,42	2555
Staatkundig Gereformeerde Partij (SGP)	19,86	1565
VVD	13,45	1060
Partij van de Arbeid (P.v.d.A.)	10,55	831
SP (Socialistische Partij)	7,61	600
ChristenUnie	6,87	541
Groep Wilders / Partij voor de Vrijheid	5,2	410
Groenlinks	1,24	98
Partij voor de Dieren	1,23	97
EénNL	0,69	54
Democraten 66 (D66)	0,52	41
Fortuyn	0,23	18
Verenigde Senioren Partij	0,06	5
Ad Bos Collectief	0,03	2
PVN - Partij voor Nederland	0,03	2
Nederland Transparant	0,01	1
Liberaal Democratische Partij	0	0
Lijst Poortman	0	0
Continue Directe Democratie Partij (CDDP)	0	0
Lijst Potmis	0	0
SMP	0	0
LRVP - het Zeteltje	0	0
Tamara's Open Partij	0	0
Groen Vrij Internet Partij	0	0

Gemeente Gorinchem	%	absoluut
Kiesgerechtigden:		24877
Opkomst:	78,18	19449
Geldige stemmen:	78,02	19410
Blanco/ongeldig:	0,2	39

Partij van de Arbeid (P.v.d.A.)	24,04	4666
Christen Democratisch Appèl (CDA)	22,06	4281
SP (Socialistische Partij)	17,87	3468
VVD	14,36	2787
ChristenUnie	5,66	1099
Groep Wilders / Partij voor de Vrijheid	5,54	1075
Groenlinks	3,48	675
Democraten 66 (D66)	2,6	505
Staatkundig Gereformeerde Partij (SGP)	1,62	315
Partij voor de Dieren	1,62	315
EénNL	0,69	134
Fortuyn	0,14	27
Verenigde Senioren Partij	0,09	17
Ad Bos Collectief	0,07	13
Lijst Potmis	0,06	11
PVN - Partij voor Nederland	0,05	9
Liberaal Democratische Partij	0,02	3
Lijst Poortman	0,02	4
Nederland Transparant	0,02	4
Continue Directe Democratie Partij (CDDP)	0,01	2
Groen Vrij Internet Partij	0	0
SMP	0	0
LRVP - het Zeteltje	0	0
Tamara's Open Partij	0	0

Gemeente Gouda	%	absoluut
Kiesgerechtigden:		51738
Opkomst:	82,77	42823
Geldige stemmen:	82,63	42750
Blanco/ongeldig:	0,17	73

Partij van de Arbeid (P.v.d.A.)	22,92	9798
Christen Democratisch Appèl (CDA)	21,48	9181
SP (Socialistische Partij)	14,72	6294
VVD	12,84	5490
Groep Wilders / Partij voor de Vrijheid	7,44	3181
ChristenUnie	6,22	2660
Groenlinks	5,46	2336
Staatkundig Gereformeerde Partij (SGP)	3,67	1571
Democraten 66 (D66)	1,96	838
Partij voor de Dieren	1,96	836
EénNL	0,88	378
Fortuyn	0,2	86
PVN - Partij voor Nederland	0,07	28
Ad Bos Collectief	0,06	25
Liberaal Democratische Partij	0,04	16
Nederland Transparant	0,03	11
Lijst Poortman	0,02	7
Continue Directe Democratie Partij (CDDP)	0,02	8
Lijst Potmis	0,01	6
SMP	0	0
LRVP - het Zeteltje	0	0
Tamara's Open Partij	0	0
Groen Vrij Internet Partij	0	0
Verenigde Senioren Partij	0	0

Gemeente Graafstroom	%	absoluut
Kiesgerechtigden:		6881
Opkomst:	90,25	6210
Geldige stemmen:	90,22	6208
Blanco/ongeldig:	0,03	2

Christen Democratisch Appèl (CDA)	39,16	2431
ChristenUnie	15,61	969
Staatkundig Gereformeerde Partij (SGP)	15,05	934
VVD	9,29	577
Partij van de Arbeid (P.v.d.A.)	8,54	530
SP (Socialistische Partij)	5,85	363
Groep Wilders / Partij voor de Vrijheid	3,32	206
Groenlinks	1,58	98
Partij voor de Dieren	0,69	43
EénNL	0,34	21
Democraten 66 (D66)	0,34	21
Fortuyn	0,1	6
Nederland Transparant	0,03	2
PVN - Partij voor Nederland	0,03	2
Liberaal Democratische Partij	0,03	2
Continue Directe Democratie Partij (CDDP)	0,02	1
Lijst Potmis	0,02	1
Verenigde Senioren Partij	0,02	1
Ad Bos Collectief	0	0
Lijst Poortman	0	0
SMP	0	0
LRVP - het Zeteltje	0	0
Tamara's Open Partij	0	0
Groen Vrij Internet Partij	0	0

Gemeente Hardinxveld-Giessendam	%	absoluut
Kiesgerechtigden:		13044
Opkomst:	87,6	11427
Geldige stemmen:	87,52	11416
Blanco/ongeldig:	0,1	11

Christen Democratisch Appèl (CDA)	28,4	3242
ChristenUnie	17,54	2002
Staatkundig Gereformeerde Partij (SGP)	16,15	1844
Partij van de Arbeid (P.v.d.A.)	13,42	1532
VVD	8,58	980
SP (Socialistische Partij)	7,93	905
Groep Wilders / Partij voor de Vrijheid	4,88	557
Groenlinks	1,06	121
Partij voor de Dieren	0,83	95
EénNL	0,51	58
Democraten 66 (D66)	0,43	49
Fortuyn	0,13	15
Verenigde Senioren Partij	0,05	6
Nederland Transparant	0,04	4
Lijst Poortman	0,02	2
PVN - Partij voor Nederland	0,01	1
Liberaal Democratische Partij	0,01	1
Ad Bos Collectief	0,01	1
Continue Directe Democratie Partij (CDDP)	0,01	1
Lijst Potmis	0	0
SMP	0	0
LRVP - het Zeteltje	0	0
Tamara's Open Partij	0	0
Groen Vrij Internet Partij	0	0

Gemeente Hellevoetsluis	%	absoluut
Kiesgerechtigden:		30224
Opkomst:	77,64	23467
Geldige stemmen:	77,55	23439
Blanco/ongeldig:	0,12	28

Christen Democratisch Appèl (CDA)	20,6	4828
Partij van de Arbeid (P.v.d.A.)	20,28	4754
VVD	18,52	4340
SP (Socialistische Partij)	18,24	4275
Groep Wilders / Partij voor de Vrijheid	10,22	2396
Groenlinks	3,11	730
ChristenUnie	2,42	567
Partij voor de Dieren	2,12	497
EénNL	1,73	406
Democraten 66 (D66)	1,57	367
Fortuyn	0,47	109
Staatkundig Gereformeerde Partij (SGP)	0,32	76
Verenigde Senioren Partij	0,19	45
PVN - Partij voor Nederland	0,07	16
Ad Bos Collectief	0,06	14
Liberaal Democratische Partij	0,02	5
Nederland Transparant	0,02	5
Lijst Potmis	0,02	4
Continue Directe Democratie Partij (CDDP)	0,01	2
Lijst Poortman	0,01	3
Groen Vrij Internet Partij	0	0
SMP	0	0
LRVP - het Zeteltje	0	0
Tamara's Open Partij	0	0

Gemeente Hendrik-Ido-Ambacht	%	absoluut
Kiesgerechtigden:		18111
Opkomst:	84,82	15362
Geldige stemmen:	84,73	15345
Blanco/ongeldig:	0,11	17

Christen Democratisch Appèl (CDA)	27,63	4240
VVD	15,09	2315
Partij van de Arbeid (P.v.d.A.)	14,77	2267
Staatkundig Gereformeerde Partij (SGP)	11,81	1813
SP (Socialistische Partij)	11,07	1698
ChristenUnie	7,01	1076
Groep Wilders / Partij voor de Vrijheid	6,58	1010
Groenlinks	1,94	298
Partij voor de Dieren	1,36	208
EénNL	1,26	194
Democraten 66 (D66)	1,04	160
Fortuyn	0,25	38
PVN - Partij voor Nederland	0,08	12
Verenigde Senioren Partij	0,04	6
Ad Bos Collectief	0,04	6
Liberaal Democratische Partij	0,01	1
Nederland Transparant	0,01	1
Continue Directe Democratie Partij (CDDP)	0,01	1
Lijst Potmis	0,01	1
Lijst Poortman	0	0
SMP	0	0
LRVP - het Zeteltje	0	0
Tamara's Open Partij	0	0
Groen Vrij Internet Partij	0	0

Gemeente Hillegom	%	absoluut
Kiesgerechtigden:		15382
Opkomst:	83,45	12836
Geldige stemmen:	83,34	12820
Blanco/ongeldig:	0,12	16

Christen Democratisch Appèl (CDA)	33,21	4258
VVD	20,06	2572
Partij van de Arbeid (P.v.d.A.)	14,96	1918
SP (Socialistische Partij)	13,63	1748
Groep Wilders / Partij voor de Vrijheid	6,59	845
Groenlinks	4,02	515
Partij voor de Dieren	2,38	305
ChristenUnie	1,86	239
Democraten 66 (D66)	1,34	172
EénNL	0,82	105
Staatkundig Gereformeerde Partij (SGP)	0,5	64
Fortuyn	0,36	46
Ad Bos Collectief	0,08	10
PVN - Partij voor Nederland	0,05	7
Liberaal Democratische Partij	0,03	4
Nederland Transparant	0,03	4
Lijst Potmis	0,03	4
Lijst Poortman	0,02	3
Continue Directe Democratie Partij (CDDP)	0,01	1
SMP	0	0
LRVP - het Zeteltje	0	0
Tamara's Open Partij	0	0
Verenigde Senioren Partij	0	0
Groen Vrij Internet Partij	0	0

Gemeente Jacobswoude	%	absoluut
Kiesgerechtigden:		8113
Opkomst:	86,4	7010
Geldige stemmen:	86,27	6999
Blanco/ongeldig:	0,16	11

Christen Democratisch Appèl (CDA)	40,21	2814
VVD	20,79	1455
Partij van de Arbeid (P.v.d.A.)	11,06	774
SP (Socialistische Partij)	10,52	736
Groep Wilders / Partij voor de Vrijheid	6,17	432
Groenlinks	3,27	229
ChristenUnie	2,74	192
Partij voor de Dieren	1,83	128
Democraten 66 (D66)	1,56	109
EénNL	0,7	49
Staatkundig Gereformeerde Partij (SGP)	0,64	45
Fortuyn	0,36	25
Ad Bos Collectief	0,07	5
PVN - Partij voor Nederland	0,06	4
Continue Directe Democratie Partij (CDDP)	0,03	2
Lijst Potmis	0	0
Liberaal Democratische Partij	0	0
Lijst Poortman	0	0
Nederland Transparant	0	0
Verenigde Senioren Partij	0	0
Groen Vrij Internet Partij	0	0
SMP	0	0
LRVP - het Zeteltje	0	0
Tamara's Open Partij	0	0

Gemeente Katwijk	%	absoluut
Kiesgerechtigden:		44959
Opkomst:	83,21	37410
Geldige stemmen:	83,1	37363
Blanco/ongeldig:	0,13	47

Christen Democratisch Appèl (CDA)	44,3	16552
ChristenUnie	11,23	4195
VVD	10,2	3810
Partij van de Arbeid (P.v.d.A.)	9,51	3554
SP (Socialistische Partij)	8,24	3079
Staatkundig Gereformeerde Partij (SGP)	6,94	2594
Groep Wilders / Partij voor de Vrijheid	5,11	1910
Groenlinks	1,61	603
Partij voor de Dieren	1,44	538
Democraten 66 (D66)	0,64	240
EénNL	0,48	180
Fortuyn	0,15	56
PVN - Partij voor Nederland	0,04	15
Ad Bos Collectief	0,04	14
Liberaal Democratische Partij	0,03	12
Nederland Transparant	0,02	6
Continue Directe Democratie Partij (CDDP)	0,01	3
Lijst Potmis	0,01	2
Lijst Poortman	0	0
Verenigde Senioren Partij	0	0
Groen Vrij Internet Partij	0	0
SMP	0	0
LRVP - het Zeteltje	0	0
Tamara's Open Partij	0	0

Gemeente Korendijk	%	absoluut
Kiesgerechtigden:		8224
Opkomst:	85,79	7055
Geldige stemmen:	85,7	7048
Blanco/ongeldig:	0,1	7

Christen Democratisch Appèl (CDA)	25,41	1791
Staatkundig Gereformeerde Partij (SGP)	15,14	1067
VVD	14,88	1049
Partij van de Arbeid (P.v.d.A.)	13,96	984
SP (Socialistische Partij)	11,17	787
Groep Wilders / Partij voor de Vrijheid	6,98	492
ChristenUnie	5,62	396
Groenlinks	2,19	154
Partij voor de Dieren	1,8	127
EénNL	1,43	101
Democraten 66 (D66)	1,05	74
Fortuyn	0,24	17
Verenigde Senioren Partij	0,06	4
Ad Bos Collectief	0,04	3
Lijst Poortman	0,01	1
PVN - Partij voor Nederland	0,01	1
Liberaal Democratische Partij	0	0
Nederland Transparant	0	0
Continue Directe Democratie Partij (CDDP)	0	0
Lijst Potmis	0	0
SMP	0	0
LRVP - het Zeteltje	0	0
Tamara's Open Partij	0	0
Groen Vrij Internet Partij	0	0

Gemeente Krimpen aan den IJssel	%	absoluut
Kiesgerechtigden:		21747
Opkomst:	85,3	18550
Geldige stemmen:	85,22	18533
Blanco/ongeldig:	0,09	17

Christen Democratisch Appèl (CDA)	23,81	4412
Partij van de Arbeid (P.v.d.A.)	18,29	3390
VVD	13,68	2536
Staatkundig Gereformeerde Partij (SGP)	11,65	2159
SP (Socialistische Partij)	11,3	2094
ChristenUnie	7,56	1402
Groep Wilders / Partij voor de Vrijheid	6,67	1237
Groenlinks	2,74	507
Partij voor de Dieren	1,59	295
EénNL	1,18	218
Democraten 66 (D66)	1,11	206
Fortuyn	0,23	42
Ad Bos Collectief	0,05	9
PVN - Partij voor Nederland	0,04	8
Liberaal Democratische Partij	0,04	8
Nederland Transparant	0,02	3
Lijst Potmis	0,02	4
Continue Directe Democratie Partij (CDDP)	0,01	1
Lijst Poortman	0,01	2
Verenigde Senioren Partij	0	0
Groen Vrij Internet Partij	0	0
SMP	0	0
LRVP - het Zeteltje	0	0
Tamara's Open Partij	0	0

Gemeente Leerdam	%	absoluut
Kiesgerechtigden:		15179
Opkomst:	83,22	12632
Geldige stemmen:	83,09	12612
Blanco/ongeldig:	0,16	20

Christen Democratisch Appèl (CDA)	27,81	3507
Partij van de Arbeid (P.v.d.A.)	19,43	2451
VVD	12,91	1628
SP (Socialistische Partij)	12,58	1586
ChristenUnie	6,85	864
Groep Wilders / Partij voor de Vrijheid	6,35	801
Staatkundig Gereformeerde Partij (SGP)	6,26	789
Democraten 66 (D66)	2,49	314
Groenlinks	2,14	270
Partij voor de Dieren	1,16	146
Lijst Potmis	1	126
EénNL	0,55	69
Fortuyn	0,3	38
PVN - Partij voor Nederland	0,06	8
Ad Bos Collectief	0,06	8
Verenigde Senioren Partij	0,04	5
Liberaal Democratische Partij	0,02	2
Lijst Poortman	0	0
Nederland Transparant	0	0
Continue Directe Democratie Partij (CDDP)	0	0
Groen Vrij Internet Partij	0	0
SMP	0	0
LRVP - het Zeteltje	0	0
Tamara's Open Partij	0	0

Gemeente Leiden	%	absoluut
Kiesgerechtigden:		88452
Opkomst:	80,39	71104
Geldige stemmen:	80,2	70935
Blanco/ongeldig:	0,24	169

Partij van de Arbeid (P.v.d.A.)	24,86	17635
SP (Socialistische Partij)	17	12062
Christen Democratisch Appèl (CDA)	16,5	11701
VVD	14,95	10608
Groenlinks	10,09	7158
Groep Wilders / Partij voor de Vrijheid	5,06	3588
Democraten 66 (D66)	4,5	3191
ChristenUnie	2,88	2045
Partij voor de Dieren	2,69	1907
EénNL	0,66	469
Staatkundig Gereformeerde Partij (SGP)	0,3	210
Lijst Potmis	0,14	102
Fortuyn	0,13	91
Ad Bos Collectief	0,08	54
Liberaal Democratische Partij	0,07	51
PVN - Partij voor Nederland	0,05	34
Lijst Poortman	0,02	12
Nederland Transparant	0,01	10
Continue Directe Democratie Partij (CDDP)	0,01	7
Groen Vrij Internet Partij	0	0
SMP	0	0
LRVP - het Zeteltje	0	0
Tamara's Open Partij	0	0
Verenigde Senioren Partij	0	0

Gemeente Leiderdorp	%	absoluut
Kiesgerechtigden:		19306
Opkomst:	84,43	16300
Geldige stemmen:	84,23	16261
Blanco/ongeldig:	0,24	39

Christen Democratisch Appèl (CDA)	26,3	4276
VVD	19,61	3188
Partij van de Arbeid (P.v.d.A.)	19,53	3176
SP (Socialistische Partij)	13,54	2201
Groenlinks	6,13	996
Groep Wilders / Partij voor de Vrijheid	4,75	772
ChristenUnie	3,32	540
Democraten 66 (D66)	2,93	476
Partij voor de Dieren	2,07	336
Staatkundig Gereformeerde Partij (SGP)	0,81	132
EénNL	0,73	119
Fortuyn	0,16	26
PVN - Partij voor Nederland	0,05	8
Liberaal Democratische Partij	0,02	3
Lijst Poortman	0,02	3
Continue Directe Democratie Partij (CDDP)	0,02	3
Ad Bos Collectief	0,02	3
Lijst Potmis	0,01	1
Nederland Transparant	0,01	2
Verenigde Senioren Partij	0	0
Groen Vrij Internet Partij	0	0
SMP	0	0
LRVP - het Zeteltje	0	0
Tamara's Open Partij	0	0

Gemeente Leidschendam-Voorburg	%	absoluut
Kiesgerechtigden:		55526
Opkomst:	82,66	45896
Geldige stemmen:	82,52	45822
Blanco/ongeldig:	0,16	74

Christen Democratisch Appèl (CDA)	27,27	12497
VVD	22,02	10088
Partij van de Arbeid (P.v.d.A.)	17,07	7820
SP (Socialistische Partij)	12,66	5800
Groep Wilders / Partij voor de Vrijheid	6,3	2886
Groenlinks	4,86	2227
Partij voor de Dieren	3,03	1390
ChristenUnie	2,62	1199
Democraten 66 (D66)	2,58	1182
EénNL	0,86	393
Staatkundig Gereformeerde Partij (SGP)	0,26	120
Fortuyn	0,21	96
PVN - Partij voor Nederland	0,08	35
Liberaal Democratische Partij	0,06	27
Ad Bos Collectief	0,05	23
Lijst Potmis	0,04	17
Lijst Poortman	0,02	10
Nederland Transparant	0,01	6
Continue Directe Democratie Partij (CDDP)	0,01	6
SMP	0	0
LRVP - het Zeteltje	0	0
Tamara's Open Partij	0	0
Verenigde Senioren Partij	0	0
Groen Vrij Internet Partij	0	0

Gemeente Liemeer	%	absoluut
Kiesgerechtigden:		5097
Opkomst:	81,93	4176
Geldige stemmen:	81,83	4171
Blanco/ongeldig:	0,12	5

Christen Democratisch Appèl (CDA)	44,74	1866
VVD	18,8	784
SP (Socialistische Partij)	9,78	408
Partij van de Arbeid (P.v.d.A.)	8,1	338
Groep Wilders / Partij voor de Vrijheid	7,19	300
ChristenUnie	3,79	158
Groenlinks	2,61	109
Partij voor de Dieren	1,63	68
Democraten 66 (D66)	1,27	53
EénNL	0,89	37
Staatkundig Gereformeerde Partij (SGP)	0,84	35
Fortuyn	0,29	12
PVN - Partij voor Nederland	0,05	2
Nederland Transparant	0,02	1
Liberaal Democratische Partij	0	0
Lijst Poortman	0	0
Continue Directe Democratie Partij (CDDP)	0	0
Lijst Potmis	0	0
Ad Bos Collectief	0	0
SMP	0	0
LRVP - het Zeteltje	0	0
Tamara's Open Partij	0	0
Verenigde Senioren Partij	0	0
Groen Vrij Internet Partij	0	0

Gemeente Liesveld	%	absoluut
Kiesgerechtigden:		7128
Opkomst:	88,15	6283
Geldige stemmen:	88,03	6275
Blanco/ongeldig:	0,13	8

Christen Democratisch Appèl (CDA)	34,92	2191
ChristenUnie	13,58	852
Partij van de Arbeid (P.v.d.A.)	12,8	803
VVD	12,41	779
Staatkundig Gereformeerde Partij (SGP)	10,44	655
SP (Socialistische Partij)	7,76	487
Groep Wilders / Partij voor de Vrijheid	4,19	263
Groenlinks	1,55	97
Partij voor de Dieren	0,97	61
Democraten 66 (D66)	0,49	31
Fortuyn	0,35	22
EénNL	0,33	21
PVN - Partij voor Nederland	0,08	5
Liberaal Democratische Partij	0,03	2
Verenigde Senioren Partij	0,03	2
Lijst Poortman	0,03	2
Nederland Transparant	0,02	1
Lijst Potmis	0,02	1
Continue Directe Democratie Partij (CDDP)	0	0
Ad Bos Collectief	0	0
Groen Vrij Internet Partij	0	0
SMP	0	0
LRVP - het Zeteltje	0	0
Tamara's Open Partij	0	0

Gemeente Lisse	%	absoluut
Kiesgerechtigden:		16420
Opkomst:	85,5	14039
Geldige stemmen:	85,43	14027
Blanco/ongeldig:	0,09	12

Christen Democratisch Appèl (CDA)	37,98	5328
VVD	18,08	2536
Partij van de Arbeid (P.v.d.A.)	13	1824
SP (Socialistische Partij)	11,19	1570
Groep Wilders / Partij voor de Vrijheid	5,22	732
Staatkundig Gereformeerde Partij (SGP)	4,25	596
ChristenUnie	3,41	478
Groenlinks	2,93	411
Democraten 66 (D66)	1,58	222
Partij voor de Dieren	1,5	210
EénNL	0,48	68
Fortuyn	0,2	28
PVN - Partij voor Nederland	0,08	11
Ad Bos Collectief	0,05	7
Liberaal Democratische Partij	0,01	2
Lijst Poortman	0,01	1
Nederland Transparant	0,01	2
Lijst Potmis	0,01	1
Continue Directe Democratie Partij (CDDP)	0	0
Groen Vrij Internet Partij	0	0
SMP	0	0
LRVP - het Zeteltje	0	0
Tamara's Open Partij	0	0
Verenigde Senioren Partij	0	0

Gemeente Maassluis	%	absoluut
Kiesgerechtigden:		23839
Opkomst:	81,85	19513
Geldige stemmen:	81,77	19493
Blanco/ongeldig:	0,1	20

Christen Democratisch Appèl (CDA)	27,41	5344
Partij van de Arbeid (P.v.d.A.)	19,52	3806
VVD	15,7	3060
SP (Socialistische Partij)	14,32	2791
Groep Wilders / Partij voor de Vrijheid	9,09	1771
ChristenUnie	4,25	828
Democraten 66 (D66)	2,46	479
Groenlinks	2,26	440
Partij voor de Dieren	1,8	350
EénNL	1,52	296
Staatkundig Gereformeerde Partij (SGP)	0,55	107
Fortuyn	0,43	83
Verenigde Senioren Partij	0,4	77
Lijst Potmis	0,11	21
Ad Bos Collectief	0,08	16
PVN - Partij voor Nederland	0,05	10
Lijst Poortman	0,03	5
Liberaal Democratische Partij	0,02	3
Continue Directe Democratie Partij (CDDP)	0,02	4
Nederland Transparant	0,01	2
Groen Vrij Internet Partij	0	0
SMP	0	0
LRVP - het Zeteltje	0	0
Tamara's Open Partij	0	0

Gemeente Middelhamis	%	absoluut
Kiesgerechtigden:		13610
Opkomst:	82,97	11292
Geldige stemmen:	82,89	11282
Blanco/ongeldig:	0,09	10

Christen Democratisch Appèl (CDA)	24,71	2788
Partij van de Arbeid (P.v.d.A.)	15,91	1795
Staatkundig Gereformeerde Partij (SGP)	13,6	1534
SP (Socialistische Partij)	13,04	1471
VVD	12,85	1450
ChristenUnie	9,29	1048
Groep Wilders / Partij voor de Vrijheid	5,7	643
Groenlinks	2,06	232
Partij voor de Dieren	1	113
EénNL	0,76	86
Democraten 66 (D66)	0,59	66
Fortuyn	0,23	26
Ad Bos Collectief	0,07	8
Verenigde Senioren Partij	0,06	7
PVN - Partij voor Nederland	0,05	6
Nederland Transparant	0,04	4
Lijst Poortman	0,02	2
Lijst Potmis	0,02	2
Liberaal Democratische Partij	0,01	1
Continue Directe Democratie Partij (CDDP)	0	0
Groen Vrij Internet Partij	0	0
SMP	0	0
LRVP - het Zeteltje	0	0
Tamara's Open Partij	0	0

Gemeente Midden-Deffland	%	absoluut
Kiesgerechtigden:		12789
Opkomst:	89,17	11404
Geldige stemmen:	89,06	11390
Blanco/ongeldig:	0,12	14

Christen Democratisch Appèl (CDA)	45,81	5218
VVD	17,45	1988
Partij van de Arbeid (P.v.d.A.)	10,89	1240
SP (Socialistische Partij)	8,02	913
Groep Wilders / Partij voor de Vrijheid	5,41	616
ChristenUnie	4,14	472
Groenlinks	3,42	390
Democraten 66 (D66)	1,75	199
Partij voor de Dieren	1,17	133
EénNL	0,98	112
Staatkundig Gereformeerde Partij (SGP)	0,38	43
Fortuyn	0,32	36
Verenigde Senioren Partij	0,09	10
Ad Bos Collectief	0,04	4
PVN - Partij voor Nederland	0,04	5
Liberaal Democratische Partij	0,03	3
Nederland Transparant	0,03	3
Lijst Poortman	0,02	2
Continue Directe Democratie Partij (CDDP)	0,02	2
Lijst Potmis	0,01	1
SMP	0	0
LRVP - het Zeteltje	0	0
Tamara's Open Partij	0	0
Groen Vrij Internet Partij	0	0

Gemeente Moordrecht	%	absoluut
Kiesgerechtigden:		5812
Opkomst:	81,35	4728
Geldige stemmen:	81,14	4716
Blanco/ongeldig:	0,25	12

Christen Democratisch Appèl (CDA)	27,8	1311
Partij van de Arbeid (P.v.d.A.)	19,27	909
VVD	17,22	812
SP (Socialistische Partij)	11,49	542
Groep Wilders / Partij voor de Vrijheid	7,53	355
ChristenUnie	5,26	248
Staatkundig Gereformeerde Partij (SGP)	4,13	195
Groenlinks	2,93	138
Partij voor de Dieren	1,61	76
Democraten 66 (D66)	1,17	55
EénNL	1,12	53
Fortuyn	0,21	10
Nederland Transparant	0,08	4
Lijst Poortman	0,06	3
PVN - Partij voor Nederland	0,06	3
Lijst Potmis	0,02	1
Ad Bos Collectief	0,02	1
Continue Directe Democratie Partij (CDDP)	0	0
Liberaal Democratische Partij	0	0
Verenigde Senioren Partij	0	0
Groen Vrij Internet Partij	0	0
SMP	0	0
LRVP - het Zeteltje	0	0
Tamara's Open Partij	0	0

Gemeente Nederlek	%	absoluut
Kiesgerechtigden:		11128
Opkomst:	87,59	9747
Geldige stemmen:	87,5	9737
Blanco/ongeldig:	0,1	10

Christen Democratisch Appèl (CDA)	24,03	2340
Partij van de Arbeid (P.v.d.A.)	21,37	2081
VVD	16,72	1628
SP (Socialistische Partij)	12,96	1262
Groep Wilders / Partij voor de Vrijheid	7,38	719
Staatkundig Gereformeerde Partij (SGP)	5,49	535
ChristenUnie	4,42	430
Groenlinks	2,64	257
Partij voor de Dieren	1,85	180
EénNL	1,49	145
Democraten 66 (D66)	1,27	124
Fortuyn	0,29	28
Ad Bos Collectief	0,04	4
Liberaal Democratische Partij	0,03	3
PVN - Partij voor Nederland	0,01	1
Lijst Poortman	0	0
Nederland Transparant	0	0
Continue Directe Democratie Partij (CDDP)	0	0
Lijst Potmis	0	0
SMP	0	0
LRVP - het Zeteltje	0	0
Tamara's Open Partij	0	0
Groen Vrij Internet Partij	0	0
Verenigde Senioren Partij	0	0

Gemeente Nieuw-Lekkerland	%	absoluut
Kiesgerechtigden:		6545
Opkomst:	89,43	5853
Geldige stemmen:	89,37	5849
Blanco/ongeldig:	0,07	4

Christen Democratisch Appèl (CDA)	21,53	1259
Staatkundig Gereformeerde Partij (SGP)	21,35	1249
Partij van de Arbeid (P.v.d.A.)	15,85	927
ChristenUnie	15,73	920
SP (Socialistische Partij)	9,68	566
VVD	6,94	406
Groep Wilders / Partij voor de Vrijheid	4,62	270
Partij voor de Dieren	1,32	77
Groenlinks	1,3	76
EénNL	0,72	42
Democraten 66 (D66)	0,51	30
Fortuyn	0,29	17
Verenigde Senioren Partij	0,09	5
PVN - Partij voor Nederland	0,05	3
Ad Bos Collectief	0,02	1
Lijst Potmis	0,02	1
Continue Directe Democratie Partij (CDDP)	0	0
Liberaal Democratische Partij	0	0
Lijst Poortman	0	0
Nederland Transparant	0	0
Groen Vrij Internet Partij	0	0
SMP	0	0
LRVP - het Zeteltje	0	0
Tamara's Open Partij	0	0

Gemeente Nieuwerkerk aan den IJssel	%	absoluut
Kiesgerechtigden:		16228
Opkomst:	85,28	13839
Geldige stemmen:	85,16	13820
Blanco/ongeldig:	0,14	19

Christen Democratisch Appèl (CDA)	27,26	3767
VVD	20,87	2884
Partij van de Arbeid (P.v.d.A.)	14,26	1971
SP (Socialistische Partij)	12,11	1674
Groep Wilders / Partij voor de Vrijheid	7,53	1040
ChristenUnie	7	968
Staatkundig Gereformeerde Partij (SGP)	2,98	412
Groenlinks	2,81	388
Partij voor de Dieren	1,79	248
Democraten 66 (D66)	1,62	224
EénNL	1,27	176
Fortuyn	0,25	34
PVN - Partij voor Nederland	0,07	10
Ad Bos Collectief	0,07	10
Liberaal Democratische Partij	0,05	7
Nederland Transparant	0,02	3
Lijst Poortman	0,01	1
Continue Directe Democratie Partij (CDDP)	0,01	1
Lijst Potmis	0,01	2
SMP	0	0
LRVP - het Zeteltje	0	0
Tamara's Open Partij	0	0
Verenigde Senioren Partij	0	0
Groen Vrij Internet Partij	0	0

Gemeente Nieuwkoop	%	absoluut
Kiesgerechtigden:		8304
Opkomst:	81,59	6775
Geldige stemmen:	81,48	6766
Blanco/ongeldig:	0,13	9

Christen Democratisch Appèl (CDA)	37,69	2550
VVD	19,98	1352
Partij van de Arbeid (P.v.d.A.)	12,37	837
SP (Socialistische Partij)	10,67	722
Groep Wilders / Partij voor de Vrijheid	6,1	413
ChristenUnie	3,8	257
Groenlinks	3,47	235
Democraten 66 (D66)	1,89	128
Partij voor de Dieren	1,58	107
Staatkundig Gereformeerde Partij (SGP)	1,51	102
EénNL	0,52	35
Fortuyn	0,16	11
Ad Bos Collectief	0,09	6
Continue Directe Democratie Partij (CDDP)	0,06	4
Lijst Poortman	0,04	3
PVN - Partij voor Nederland	0,04	3
Lijst Potmis	0,01	1
Liberaal Democratische Partij	0	0
Nederland Transparant	0	0
Verenigde Senioren Partij	0	0
Groen Vrij Internet Partij	0	0
SMP	0	0
LRVP - het Zeteltje	0	0
Tamara's Open Partij	0	0

Gemeente Noordwijk	%	absoluut
Kiesgerechtigden:		18776
Opkomst:	82,76	15539
Geldige stemmen:	82,64	15516
Blanco/ongeldig:	0,15	23

Christen Democratisch Appèl (CDA)	32,77	5084
VVD	24,01	3726
Partij van de Arbeid (P.v.d.A.)	14,3	2219
SP (Socialistische Partij)	11,85	1839
Groep Wilders / Partij voor de Vrijheid	5,79	899
Groenlinks	3,85	597
ChristenUnie	2,55	396
Partij voor de Dieren	1,95	303
Democraten 66 (D66)	1,47	228
EénNL	0,75	117
Staatkundig Gereformeerde Partij (SGP)	0,24	37
Fortuyn	0,23	35
Nederland Transparant	0,06	9
PVN - Partij voor Nederland	0,05	8
Liberaal Democratische Partij	0,04	6
Lijst Potmis	0,03	4
Ad Bos Collectief	0,03	4
Lijst Poortman	0,02	3
Continue Directe Democratie Partij (CDDP)	0,01	2
SMP	0	0
LRVP - het Zeteltje	0	0
Tamara's Open Partij	0	0
Verenigde Senioren Partij	0	0
Groen Vrij Internet Partij	0	0

Gemeente Noordwijkerhout	%	absoluut
Kiesgerechtigden:		11252
Opkomst:	84,85	9547
Geldige stemmen:	84,7	9531
Blanco/ongeldig:	0,17	16

Christen Democratisch Appèl (CDA)	37,98	3620
VVD	22,37	2132
Partij van de Arbeid (P.v.d.A.)	13,09	1248
SP (Socialistische Partij)	11,89	1133
Groep Wilders / Partij voor de Vrijheid	5,79	552
Groenlinks	3,65	348
Partij voor de Dieren	1,58	151
ChristenUnie	1,36	130
Democraten 66 (D66)	1,34	128
EénNL	0,47	45
Fortuyn	0,24	23
Ad Bos Collectief	0,08	8
Staatkundig Gereformeerde Partij (SGP)	0,05	5
Liberaal Democratische Partij	0,03	3
Lijst Poortman	0,02	2
PVN - Partij voor Nederland	0,02	2
Nederland Transparant	0,01	1
Continue Directe Democratie Partij (CDDP)	0	0
Lijst Potmis	0	0
SMP	0	0
LRVP - het Zeteltje	0	0
Tamara's Open Partij	0	0
Verenigde Senioren Partij	0	0
Groen Vrij Internet Partij	0	0

Gemeente Oegstgeest	%	absoluut
Kiesgerechtigden:		15857
Opkomst:	88,31	14003
Geldige stemmen:	88,21	13987
Blanco/ongeldig:	0,11	16

Christen Democratisch Appèl (CDA)	25,46	3561
VVD	25,02	3499
Partij van de Arbeid (P.v.d.A.)	17,26	2414
SP (Socialistische Partij)	10,35	1448
Groenlinks	6,94	971
Democraten 66 (D66)	3,85	539
Groep Wilders / Partij voor de Vrijheid	3,64	509
ChristenUnie	3,63	508
Partij voor de Dieren	2,42	338
EénNL	0,76	106
Staatkundig Gereformeerde Partij (SGP)	0,29	41
Fortuyn	0,14	20
Liberaal Democratische Partij	0,11	16
Ad Bos Collectief	0,04	5
Lijst Potmis	0,03	4
PVN - Partij voor Nederland	0,02	3
Lijst Poortman	0,01	1
Nederland Transparant	0,01	2
Continue Directe Democratie Partij (CDDP)	0,01	2
Groen Vrij Internet Partij	0	0
SMP	0	0
LRVP - het Zeteltje	0	0
Tamara's Open Partij	0	0
Verenigde Senioren Partij	0	0

Gemeente Oostflakkee	%	absoluut
Kiesgerechtigden:		7936
Opkomst:	82,3	6531
Geldige stemmen:	82,26	6528
Blanco/ongeldig:	0,05	3

Christen Democratisch Appèl (CDA)	26,59	1736
Partij van de Arbeid (P.v.d.A.)	20,66	1349
SP (Socialistische Partij)	13,04	851
VVD	11,87	775
Groep Wilders / Partij voor de Vrijheid	8,01	523
ChristenUnie	7,29	476
Staatkundig Gereformeerde Partij (SGP)	7,05	460
Partij voor de Dieren	2,04	133
Groenlinks	1,76	115
EénNL	0,89	58
Democraten 66 (D66)	0,41	27
Fortuyn	0,25	16
Verenigde Senioren Partij	0,09	6
PVN - Partij voor Nederland	0,03	2
Liberaal Democratische Partij	0,02	1
Ad Bos Collectief	0	0
Lijst Poortman	0	0
Nederland Transparant	0	0
Continue Directe Democratie Partij (CDDP)	0	0
Lijst Potmis	0	0
SMP	0	0
LRVP - het Zeteltje	0	0
Tamara's Open Partij	0	0
Groen Vrij Internet Partij	0	0

Gemeente Oud-Beijerland	%	absoluut
Kiesgerechtigden:		18059
Opkomst:	84,1	15187
Geldige stemmen:	84	15170
Blanco/ongeldig:	0,11	17

Christen Democratisch Appèl (CDA)	25,97	3940
VVD	16,18	2454
Partij van de Arbeid (P.v.d.A.)	15,81	2398
SP (Socialistische Partij)	12,86	1951
Staatkundig Gereformeerde Partij (SGP)	7,29	1106
Groep Wilders / Partij voor de Vrijheid	7,09	1076
ChristenUnie	6,76	1025
Groenlinks	3,21	487
Partij voor de Dieren	1,59	241
EénNL	1,35	205
Democraten 66 (D66)	1,33	202
Fortuyn	0,28	42
Verenigde Senioren Partij	0,07	10
Ad Bos Collectief	0,06	9
PVN - Partij voor Nederland	0,05	7
Nederland Transparant	0,05	8
Lijst Poortman	0,04	6
Lijst Potmis	0,02	3
Continue Directe Democratie Partij (CDDP)	0	0
Liberaal Democratische Partij	0	0
Groen Vrij Internet Partij	0	0
SMP	0	0
LRVP - het Zeteltje	0	0
Tamara's Open Partij	0	0

Gemeente Ouderkerk	%	absoluut
Kiesgerechtigden:		6133
Opkomst:	86,91	5330
Geldige stemmen:	86,86	5327
Blanco/ongeldig:	0,06	3

Christen Democratisch Appèl (CDA)	26,38	1405
Partij van de Arbeid (P.v.d.A.)	16,16	861
VVD	14,64	780
Staatkundig Gereformeerde Partij (SGP)	12,84	684
ChristenUnie	9,71	517
SP (Socialistische Partij)	9,24	492
Groep Wilders / Partij voor de Vrijheid	5,52	294
Groenlinks	2,14	114
Partij voor de Dieren	1,11	59
EénNL	0,96	51
Democraten 66 (D66)	0,84	45
Fortuyn	0,32	17
Lijst Poortman	0,04	2
Ad Bos Collectief	0,04	2
Liberaal Democratische Partij	0,04	2
Nederland Transparant	0,02	1
Continue Directe Democratie Partij (CDDP)	0,02	1
Lijst Potmis	0	0
PVN - Partij voor Nederland	0	0
Verenigde Senioren Partij	0	0
SMP	0	0
LRVP - het Zeteltje	0	0
Tamara's Open Partij	0	0
Groen Vrij Internet Partij	0	0

Gemeente Papendrecht	%	absoluut
Kiesgerechtigden:		23888
Opkomst:	83,16	19866
Geldige stemmen:	83,06	19841
Blanco/ongeldig:	0,13	25

Christen Democratisch Appèl (CDA)	27,35	5427
Partij van de Arbeid (P.v.d.A.)	18,58	3686
VVD	15,57	3089
SP (Socialistische Partij)	13,86	2750
ChristenUnie	7,53	1494
Groep Wilders / Partij voor de Vrijheid	6,34	1257
Staatkundig Gereformeerde Partij (SGP)	3,35	665
Groenlinks	2,46	488
Partij voor de Dieren	1,76	350
Democraten 66 (D66)	1,38	274
EénNL	1,23	245
Fortuyn	0,31	61
Verenigde Senioren Partij	0,11	22
Ad Bos Collectief	0,05	10
PVN - Partij voor Nederland	0,05	9
Lijst Poortman	0,03	6
Nederland Transparant	0,02	4
Liberaal Democratische Partij	0,01	2
Lijst Potmis	0,01	2
Continue Directe Democratie Partij (CDDP)	0	0
Groen Vrij Internet Partij	0	0
SMP	0	0
LRVP - het Zeteltje	0	0
Tamara's Open Partij	0	0

Gemeente Pijnacker-Nootdorp	%	absoluut
Kiesgerechtigden:		29862
Opkomst:	85,64	25574
Geldige stemmen:	85,55	25546
Blanco/ongeldig:	0,11	28

Christen Democratisch Appèl (CDA)	34,05	8698
VVD	22,39	5719
Partij van de Arbeid (P.v.d.A.)	13,42	3429
SP (Socialistische Partij)	9,97	2546
Groep Wilders / Partij voor de Vrijheid	6,5	1660
Groenlinks	3,99	1019
ChristenUnie	3,35	857
Democraten 66 (D66)	2	510
Partij voor de Dieren	1,9	486
EénNL	1,19	303
Staatkundig Gereformeerde Partij (SGP)	0,75	192
Fortuyn	0,28	71
Ad Bos Collectief	0,05	13
Lijst Poortman	0,04	11
PVN - Partij voor Nederland	0,04	10
Liberaal Democratische Partij	0,02	6
Nederland Transparant	0,02	6
Continue Directe Democratie Partij (CDDP)	0,02	4
Lijst Potmis	0,02	6
SMP	0	0
LRVP - het Zeteltje	0	0
Tamara's Open Partij	0	0
Verenigde Senioren Partij	0	0
Groen Vrij Internet Partij	0	0

Gemeente Reeuwijk	%	absoluut
Kiesgerechtigden:		9500
Opkomst:	88,47	8405
Geldige stemmen:	88,31	8389
Blanco/ongeldig:	0,19	16

Christen Democratisch Appèl (CDA)	36,2	3037
VVD	21,83	1831
Partij van de Arbeid (P.v.d.A.)	10,11	848
SP (Socialistische Partij)	7,39	620
Staatkundig Gereformeerde Partij (SGP)	6,46	542
ChristenUnie	6,07	509
Groep Wilders / Partij voor de Vrijheid	5,28	443
Groenlinks	2,92	245
Partij voor de Dieren	1,34	112
Democraten 66 (D66)	1,24	104
EénNL	0,76	64
Fortuyn	0,15	13
Ad Bos Collectief	0,1	8
PVN - Partij voor Nederland	0,06	5
Liberaal Democratische Partij	0,02	2
Continue Directe Democratie Partij (CDDP)	0,02	2
Lijst Potmis	0,02	2
Lijst Poortman	0,01	1
Nederland Transparant	0,01	1
Verenigde Senioren Partij	0	0
SMP	0	0
LRVP - het Zeteltje	0	0
Tamara's Open Partij	0	0
Groen Vrij Internet Partij	0	0

Gemeente Ridderkerk	%	absoluut
Kiesgerechtigden:		35306
Opkomst:	82,13	28998
Geldige stemmen:	82,06	28972
Blanco/ongeldig:	0,09	26

Christen Democratisch Appèl (CDA)	23,8	6896
Partij van de Arbeid (P.v.d.A.)	19,43	5628
SP (Socialistische Partij)	14,95	4330
VVD	12,54	3633
Groep Wilders / Partij voor de Vrijheid	8,1	2346
Staatkundig Gereformeerde Partij (SGP)	7,68	2225
ChristenUnie	6,65	1928
Groenlinks	1,94	563
Partij voor de Dieren	1,81	524
EénNL	1,38	401
Democraten 66 (D66)	1,11	323
Fortuyn	0,27	78
Verenigde Senioren Partij	0,16	46
Ad Bos Collectief	0,07	20
PVN - Partij voor Nederland	0,04	13
Lijst Poortman	0,02	5
Liberaal Democratische Partij	0,01	4
Nederland Transparant	0,01	4
Lijst Potmis	0,01	4
Continue Directe Democratie Partij (CDDP)	0	1
Groen Vrij Internet Partij	0	0
SMP	0	0
LRVP - het Zeteltje	0	0
Tamara's Open Partij	0	0

Gemeente Rijnwoude	%	absoluut
Kiesgerechtigden:		14268
Opkomst:	86,7	12371
Geldige stemmen:	86,54	12347
Blanco/ongeldig:	0,19	24
Christen Democratisch Appèl (CDA)	35,98	4442
VVD	16,88	2084
Partij van de Arbeid (P.v.d.A.)	13,65	1685
SP (Socialistische Partij)	10,72	1323
Groep Wilders / Partij voor de Vrijheid	5,73	708
ChristenUnie	5,05	624
Staatkundig Gereformeerde Partij (SGP)	4,99	616
Groenlinks	3,15	389
Democraten 66 (D66)	1,49	184
Partij voor de Dieren	1,37	169
EénNL	0,7	87
Fortuyn	0,15	18
Lijst Poortman	0,04	5
Ad Bos Collectief	0,03	4
PVN - Partij voor Nederland	0,02	3
Liberaal Democratische Partij	0,02	3
Nederland Transparant	0,01	1
Continue Directe Democratie Partij (CDDP)	0,01	1
Lijst Potmis	0,01	1
SMP	0	0
LRVP - het Zeteltje	0	0
Tamara's Open Partij	0	0
Verenigde Senioren Partij	0	0
Groen Vrij Internet Partij	0	0

Gemeente Rijswijk	%	absoluut
Kiesgerechtigden:		37361
Opkomst:	78,99	29512
Geldige stemmen:	78,88	29469
Blanco/ongeldig:	0,15	43
Christen Democratisch Appèl (CDA)	24,07	7092
VVD	19,29	5684
Partij van de Arbeid (P.v.d.A.)	18,37	5413
SP (Socialistische Partij)	14,42	4250
Groep Wilders / Partij voor de Vrijheid	9,02	2659
Groenlinks	4,7	1384
Partij voor de Dieren	3,14	924
ChristenUnie	2,68	789
Democraten 66 (D66)	2,32	685
EénNL	0,97	286
Staatkundig Gereformeerde Partij (SGP)	0,33	97
Fortuyn	0,23	68
Verenigde Senioren Partij	0,15	44
PVN - Partij voor Nederland	0,1	29
Ad Bos Collectief	0,06	18
Lijst Potmis	0,06	18
Nederland Transparant	0,04	11
Continue Directe Democratie Partij (CDDP)	0,03	10
Liberaal Democratische Partij	0,02	5
Lijst Poortman	0,01	3
Groen Vrij Internet Partij	0	0
SMP	0	0
LRVP - het Zeteltje	0	0
Tamara's Open Partij	0	0

Gemeente Rotterdam	%	absoluut
Kiesgerechtigden:		421162
Opkomst:	70,87	298478
Geldige stemmen:	70,68	297691
Blanco/ongeldig:	0,26	787
Partij van de Arbeid (P.v.d.A.)	29,2	86935
SP (Socialistische Partij)	17,62	52440
Christen Democratisch Appèl (CDA)	14,34	42695
VVD	11,87	35331
Groep Wilders / Partij voor de Vrijheid	8,5	25316
Groenlinks	5,03	14988
Democraten 66 (D66)	3,36	9990
EénNL	3,2	9519
ChristenUnie	2,8	8323
Partij voor de Dieren	2,45	7300
Staatkundig Gereformeerde Partij (SGP)	0,64	1891
Fortuyn	0,37	1116
Lijst Potmis	0,33	979
PVN - Partij voor Nederland	0,1	302
Ad Bos Collectief	0,08	232
Liberaal Democratische Partij	0,03	100
Lijst Poortman	0,03	92
Nederland Transparant	0,02	69
SMP	0,02	52
Continue Directe Democratie Partij (CDDP)	0,01	21
Groen Vrij Internet Partij	0	0
LRVP - het Zeteltje	0	0
Tamara's Open Partij	0	0
Verenigde Senioren Partij	0	0

Gemeente Rozenburg	%	absoluut
Kiesgerechtigden:		9743
Opkomst:	77,97	7597
Geldige stemmen:	77,82	7582
Blanco/ongeldig:	0,2	15
Christen Democratisch Appèl (CDA)	23,79	1804
SP (Socialistische Partij)	20,5	1554
Partij van de Arbeid (P.v.d.A.)	20,15	1528
VVD	12,57	953
Groep Wilders / Partij voor de Vrijheid	10,12	767
ChristenUnie	4,33	328
Groenlinks	2,24	170
Partij voor de Dieren	2,02	153
EénNL	1,85	140
Democraten 66 (D66)	0,86	65
Staatkundig Gereformeerde Partij (SGP)	0,7	53
Fortuyn	0,45	34
Verenigde Senioren Partij	0,17	13
Lijst Potmis	0,13	10
Ad Bos Collectief	0,08	6
Nederland Transparant	0,03	2
Lijst Poortman	0,01	1
PVN - Partij voor Nederland	0,01	1
Liberaal Democratische Partij	0	0
Continue Directe Democratie Partij (CDDP)	0	0
Groen Vrij Internet Partij	0	0
SMP	0	0
LRVP - het Zeteltje	0	0
Tamara's Open Partij	0	0

Gemeente Schiedam	%	absoluut
Kiesgerechtigden:		55129
Opkomst:	75,94	41866
Geldige stemmen:	75,84	41810
Blanco/ongeldig:	0,13	56

Partij van de Arbeid (P.v.d.A.)	24,2	10116
SP (Socialistische Partij)	20,12	8411
Christen Democratisch Appèl (CDA)	18,38	7684
VVD	12,73	5321
Groep Wilders / Partij voor de Vrijheid	10,19	4262
Groenlinks	3,76	1574
Democraten 66 (D66)	2,41	1007
ChristenUnie	2,29	958
Partij voor de Dieren	2,17	906
EénNL	1,82	762
Lijst Potmis	0,68	285
Staatkundig Gereformeerde Partij (SGP)	0,37	153
Fortuyn	0,33	139
Verenigde Senioren Partij	0,27	112
Ad Bos Collectief	0,11	45
PVN - Partij voor Nederland	0,11	47
Nederland Transparant	0,03	13
Liberaal Democratische Partij	0,01	6
Lijst Poortman	0,01	5
Continue Directe Democratie Partij (CDDP)	0,01	4
Groen Vrij Internet Partij	0	0
SMP	0	0
LRVP - het Zeteltje	0	0
Tamara's Open Partij	0	0

Gemeente Schoonhoven	%	absoluut
Kiesgerechtigden:		9187
Opkomst:	85,71	7874
Geldige stemmen:	85,58	7862
Blanco/ongeldig:	0,15	12

Christen Democratisch Appèl (CDA)	28,69	2256
Partij van de Arbeid (P.v.d.A.)	17,57	1381
VVD	17,16	1349
SP (Socialistische Partij)	14,07	1106
Groep Wilders / Partij voor de Vrijheid	5,97	469
ChristenUnie	5,9	464
Groenlinks	3,89	306
Partij voor de Dieren	2,15	169
Staatkundig Gereformeerde Partij (SGP)	1,98	156
Democraten 66 (D66)	1,49	117
EénNL	0,74	58
Fortuyn	0,2	16
Nederland Transparant	0,06	5
Liberaal Democratische Partij	0,05	4
PVN - Partij voor Nederland	0,04	3
Ad Bos Collectief	0,04	3
Lijst Poortman	0	0
Continue Directe Democratie Partij (CDDP)	0	0
Lijst Potmis	0	0
SMP	0	0
LRVP - het Zeteltje	0	0
Tamara's Open Partij	0	0
Groen Vrij Internet Partij	0	0
Verenigde Senioren Partij	0	0

Gemeente Sliedrecht	%	absoluut
Kiesgerechtigden:		17916
Opkomst:	82,99	14868
Geldige stemmen:	82,91	14854
Blanco/ongeldig:	0,09	14

Christen Democratisch Appèl (CDA)	23,43	3481
Partij van de Arbeid (P.v.d.A.)	18,66	2772
SP (Socialistische Partij)	13,46	1999
Staatkundig Gereformeerde Partij (SGP)	12,55	1864
ChristenUnie	11,42	1696
VVD	10,07	1496
Groep Wilders / Partij voor de Vrijheid	5,8	861
Groenlinks	1,6	237
Partij voor de Dieren	1,1	163
Democraten 66 (D66)	0,93	138
EénNL	0,57	85
Fortuyn	0,2	29
Verenigde Senioren Partij	0,11	17
Ad Bos Collectief	0,05	7
PVN - Partij voor Nederland	0,04	6
Lijst Poortman	0,01	1
Nederland Transparant	0,01	1
Lijst Potmis	0,01	1
Continue Directe Democratie Partij (CDDP)	0	0
Liberaal Democratische Partij	0	0
Groen Vrij Internet Partij	0	0
SMP	0	0
LRVP - het Zeteltje	0	0
Tamara's Open Partij	0	0

Gemeente Spijkenisse	%	absoluut
Kiesgerechtigden:		56662
Opkomst:	76,82	43530
Geldige stemmen:	76,68	43446
Blanco/ongeldig:	0,19	84

Partij van de Arbeid (P.v.d.A.)	23,09	10030
SP (Socialistische Partij)	20,75	9014
Christen Democratisch Appèl (CDA)	17,6	7646
VVD	14,04	6098
Groep Wilders / Partij voor de Vrijheid	12,37	5375
ChristenUnie	2,87	1249
Groenlinks	2,47	1075
Partij voor de Dieren	2,11	917
EénNL	2,03	882
Democraten 66 (D66)	1,16	502
Fortuyn	0,57	249
Staatkundig Gereformeerde Partij (SGP)	0,56	244
Verenigde Senioren Partij	0,15	67
Ad Bos Collectief	0,06	25
PVN - Partij voor Nederland	0,06	27
Liberaal Democratische Partij	0,03	13
Nederland Transparant	0,03	11
Lijst Potmis	0,03	11
Lijst Poortman	0,02	7
Continue Directe Democratie Partij (CDDP)	0,01	4
Groen Vrij Internet Partij	0	0
SMP	0	0
LRVP - het Zeteltje	0	0
Tamara's Open Partij	0	0

Gemeente Strijen	%	absoluut
Kiesgerechtigden:		7003
Opkomst:	83,52	5849
Geldige stemmen:	83,39	5840
Blanco/ongeldig:	0,15	9

Christen Democratisch Appèl (CDA)	29,04	1696
Partij van de Arbeid (P.v.d.A.)	17,07	997
VVD	16,61	970
SP (Socialistische Partij)	13,73	802
Groep Wilders / Partij voor de Vrijheid	7,19	420
ChristenUnie	5,79	338
Staatkundig Gereformeerde Partij (SGP)	2,96	173
Groenlinks	2,65	155
Partij voor de Dieren	2	117
EénNL	1,44	84
Democraten 66 (D66)	0,91	53
Verenigde Senioren Partij	0,21	12
Fortuyn	0,19	11
Ad Bos Collectief	0,09	5
PVN - Partij voor Nederland	0,05	3
Liberaal Democratische Partij	0,02	1
Lijst Poortman	0,02	1
Nederland Transparant	0,02	1
Lijst Potmis	0,02	1
Continue Directe Democratie Partij (CDDP)	0	0
Groen Vrij Internet Partij	0	0
SMP	0	0
LRVP - het Zeteltje	0	0
Tamara's Open Partij	0	0

Gemeente Ter Aar	%	absoluut
Kiesgerechtigden:		6736
Opkomst:	84,03	5660
Geldige stemmen:	83,88	5650
Blanco/ongeldig:	0,18	10

Christen Democratisch Appèl (CDA)	47,54	2686
VVD	17,45	986
Partij van de Arbeid (P.v.d.A.)	10,34	584
SP (Socialistische Partij)	9,82	555
Groep Wilders / Partij voor de Vrijheid	5,36	303
Groenlinks	2,87	162
ChristenUnie	2,58	146
Partij voor de Dieren	1,15	65
Democraten 66 (D66)	1,13	64
Staatkundig Gereformeerde Partij (SGP)	0,97	55
EénNL	0,46	26
Fortuyn	0,21	12
PVN - Partij voor Nederland	0,04	2
Nederland Transparant	0,04	2
Liberaal Democratische Partij	0,02	1
Ad Bos Collectief	0,02	1
Continue Directe Democratie Partij (CDDP)	0	0
Lijst Potmis	0	0
Lijst Poortman	0	0
Verenigde Senioren Partij	0	0
Groen Vrij Internet Partij	0	0
SMP	0	0
LRVP - het Zeteltje	0	0
Tamara's Open Partij	0	0

Gemeente Teylingen	%	absoluut
Kiesgerechtigden:		25514
Opkomst:	86,19	21991
Geldige stemmen:	86,05	21955
Blanco/ongeldig:	0,16	36

Christen Democratisch Appèl (CDA)	36,21	7949
VVD	22,31	4898
Partij van de Arbeid (P.v.d.A.)	13,25	2909
SP (Socialistische Partij)	12,65	2777
Groep Wilders / Partij voor de Vrijheid	4,63	1017
Groenlinks	3,63	796
ChristenUnie	2,43	533
Democraten 66 (D66)	1,9	417
Partij voor de Dieren	1,84	405
EénNL	0,62	137
Staatkundig Gereformeerde Partij (SGP)	0,28	61
Fortuyn	0,12	26
Ad Bos Collectief	0,04	9
Nederland Transparant	0,03	6
PVN - Partij voor Nederland	0,02	5
Liberaal Democratische Partij	0,02	4
Lijst Potmis	0,02	4
Continue Directe Democratie Partij (CDDP)	0	1
Lijst Poortman	0	1
Verenigde Senioren Partij	0	0
Groen Vrij Internet Partij	0	0
SMP	0	0
LRVP - het Zeteltje	0	0
Tamara's Open Partij	0	0

Gemeente Vlaardingen	%	absoluut
Kiesgerechtigden:		54868
Opkomst:	78,74	43204
Geldige stemmen:	78,63	43144
Blanco/ongeldig:	0,14	60

Partij van de Arbeid (P.v.d.A.)	22,74	9811
Christen Democratisch Appèl (CDA)	20,92	9027
SP (Socialistische Partij)	19,37	8356
VVD	12,52	5401
Groep Wilders / Partij voor de Vrijheid	9,36	4039
ChristenUnie	3,74	1613
Groenlinks	3,48	1502
Democraten 66 (D66)	2,05	884
Partij voor de Dieren	1,91	824
Staatkundig Gereformeerde Partij (SGP)	1,55	670
EénNL	1,48	638
Fortuyn	0,29	123
Lijst Potmis	0,21	89
Verenigde Senioren Partij	0,18	77
Ad Bos Collectief	0,09	38
PVN - Partij voor Nederland	0,06	24
Liberaal Democratische Partij	0,03	13
Lijst Poortman	0,02	7
Nederland Transparant	0,01	5
Continue Directe Democratie Partij (CDDP)	0,01	3
Groen Vrij Internet Partij	0	0
SMP	0	0
LRVP - het Zeteltje	0	0
Tamara's Open Partij	0	0

Gemeente Vlist	%	absoluut
Kiesgerechtigden:		7380
Opkomst:	88,74	6549
Geldige stemmen:	88,54	6534
Blanco/ongeldig:	0,23	15

Christen Democratisch Appèl (CDA)	34,04	2224
VVD	17,16	1121
Partij van de Arbeid (P.v.d.A.)	13,88	907
SP (Socialistische Partij)	10,28	672
Staatkundig Gereformeerde Partij (SGP)	8,26	540
ChristenUnie	5,4	353
Groep Wilders / Partij voor de Vrijheid	5,3	346
Groenlinks	2,46	161
Partij voor de Dieren	1,29	84
Democraten 66 (D66)	0,98	64
EénNL	0,75	49
Fortuyn	0,15	10
Ad Bos Collectief	0,02	1
PVN - Partij voor Nederland	0,02	1
Liberaal Democratische Partij	0,02	1
Lijst Poortman	0	0
Nederland Transparant	0	0
Continue Directe Democratie Partij (CDDP)	0	0
Lijst Potmis	0	0
SMP	0	0
LRVP - het Zeteltje	0	0
Tamara's Open Partij	0	0
Groen Vrij Internet Partij	0	0
Verenigde Senioren Partij	0	0

Gemeente Voorschoten	%	absoluut
Kiesgerechtigden:		16609
Opkomst:	86,32	14337
Geldige stemmen:	86,18	14313
Blanco/ongeldig:	0,17	24

Christen Democratisch Appèl (CDA)	30,32	4340
VVD	22,95	3285
Partij van de Arbeid (P.v.d.A.)	15,6	2233
SP (Socialistische Partij)	10,98	1571
Groenlinks	5,92	847
Groep Wilders / Partij voor de Vrijheid	4,55	651
Democraten 66 (D66)	2,91	417
ChristenUnie	2,81	402
Partij voor de Dieren	2,56	367
EénNL	0,66	94
Staatkundig Gereformeerde Partij (SGP)	0,38	55
Fortuyn	0,15	22
Lijst Potmis	0,08	11
Ad Bos Collectief	0,03	4
PVN - Partij voor Nederland	0,03	5
Liberaal Democratische Partij	0,03	5
Lijst Poortman	0,01	1
Nederland Transparant	0,01	2
Continue Directe Democratie Partij (CDDP)	0,01	1
SMP	0	0
LRVP - het Zeteltje	0	0
Tamara's Open Partij	0	0
Verenigde Senioren Partij	0	0
Groen Vrij Internet Partij	0	0

Gemeente Waddinxveen	%	absoluut
Kiesgerechtigden:		19481
Opkomst:	83,85	16335
Geldige stemmen:	83,66	16297
Blanco/ongeldig:	0,23	38

Christen Democratisch Appèl (CDA)	30,72	5006
Partij van de Arbeid (P.v.d.A.)	15,65	2551
VVD	15,37	2505
SP (Socialistische Partij)	10,31	1681
ChristenUnie	9,04	1473
Staatkundig Gereformeerde Partij (SGP)	6,13	999
Groep Wilders / Partij voor de Vrijheid	5,92	965
Groenlinks	2,81	458
Democraten 66 (D66)	1,66	271
Partij voor de Dieren	1,21	198
EénNL	0,72	118
Fortuyn	0,25	41
Ad Bos Collectief	0,06	10
Nederland Transparant	0,05	8
PVN - Partij voor Nederland	0,04	6
Lijst Potmis	0,02	3
Liberaal Democratische Partij	0,01	2
Lijst Poortman	0,01	2
Continue Directe Democratie Partij (CDDP)	0	0
SMP	0	0
LRVP - het Zeteltje	0	0
Tamara's Open Partij	0	0
Verenigde Senioren Partij	0	0
Groen Vrij Internet Partij	0	0

Gemeente Wassenaar	%	absoluut
Kiesgerechtigden:		17448
Opkomst:	85,39	14899
Geldige stemmen:	85,27	14878
Blanco/ongeldig:	0,14	21

VVD	34,12	5076
Christen Democratisch Appèl (CDA)	32,48	4832
Partij van de Arbeid (P.v.d.A.)	10,12	1506
SP (Socialistische Partij)	7,35	1094
Groep Wilders / Partij voor de Vrijheid	5,22	777
Groenlinks	2,97	442
Partij voor de Dieren	2,7	401
Democraten 66 (D66)	2,02	300
ChristenUnie	1,69	251
EénNL	0,72	107
Staatkundig Gereformeerde Partij (SGP)	0,24	36
Fortuyn	0,2	30
Ad Bos Collectief	0,06	9
Liberaal Democratische Partij	0,05	7
PVN - Partij voor Nederland	0,03	5
Nederland Transparant	0,02	3
Lijst Poortman	0,01	1
Lijst Potmis	0,01	1
Continue Directe Democratie Partij (CDDP)	0	0
Groen Vrij Internet Partij	0	0
SMP	0	0
LRVP - het Zeteltje	0	0
Tamara's Open Partij	0	0
Verenigde Senioren Partij	0	0

Gemeente Westland	%	absoluut
Kiesgerechtigden:		73378
Opkomst:	84,43	61952
Geldige stemmen:	84,33	61880
Blanco/ongeldig:	0,12	72
Christen Democratisch Appèl (CDA)	44,19	27343
VVD	18,54	11475
Partij van de Arbeid (P.v.d.A.)	9,76	6041
SP (Socialistische Partij)	8,02	4963
Groep Wilders / Partij voor de Vrijheid	7,76	4802
ChristenUnie	3,63	2245
Groenlinks	2,03	1257
Staatkundig Gereformeerde Partij (SGP)	1,37	850
Fortuyn	1,36	839
Partij voor de Dieren	1,31	813
EénNL	0,9	556
Democraten 66 (D66)	0,84	522
Verenigde Senioren Partij	0,09	55
Ad Bos Collectief	0,07	42
PVN - Partij voor Nederland	0,06	38
Lijst Poortman	0,02	11
Nederland Transparant	0,02	10
Lijst Potmis	0,02	12
Liberaal Democratische Partij	0,01	5
Continue Directe Democratie Partij (CDDP)	0	1
Groen Vrij Internet Partij	0	0
SMP	0	0
LRVP - het Zeteltje	0	0
Tamara's Open Partij	0	0

Gemeente Westvoorne	%	absoluut
Kiesgerechtigden:		11096
Opkomst:	85,35	9470
Geldige stemmen:	85,24	9458
Blanco/ongeldig:	0,13	12
VVD	28,01	2649
Christen Democratisch Appèl (CDA)	25,78	2438
Partij van de Arbeid (P.v.d.A.)	15,36	1453
SP (Socialistische Partij)	11,66	1103
Groep Wilders / Partij voor de Vrijheid	8,36	791
Groenlinks	2,57	243
Partij voor de Dieren	2,54	240
ChristenUnie	1,73	164
Democraten 66 (D66)	1,41	133
EénNL	1,37	130
Staatkundig Gereformeerde Partij (SGP)	0,44	42
Fortuyn	0,43	41
Verenigde Senioren Partij	0,13	12
Ad Bos Collectief	0,11	10
PVN - Partij voor Nederland	0,03	3
Liberaal Democratische Partij	0,03	3
Nederland Transparant	0,02	2
Continue Directe Democratie Partij (CDDP)	0,01	1
Lijst Potmis	0	0
Lijst Poortman	0	0
SMP	0	0
LRVP - het Zeteltje	0	0
Tamara's Open Partij	0	0
Groen Vrij Internet Partij	0	0

Gemeente Zederik	%	absoluut
Kiesgerechtigden:		9984
Opkomst:	89,86	8972
Geldige stemmen:	89,78	8964
Blanco/ongeldig:	0,09	8
Christen Democratisch Appèl (CDA)	39,28	3521
Partij van de Arbeid (P.v.d.A.)	12,83	1150
VVD	11,88	1065
Staatkundig Gereformeerde Partij (SGP)	10,6	950
ChristenUnie	10,24	918
SP (Socialistische Partij)	7,28	653
Groep Wilders / Partij voor de Vrijheid	3,87	347
Groenlinks	1,55	139
Partij voor de Dieren	1,07	96
Democraten 66 (D66)	0,57	51
EénNL	0,39	35
Fortuyn	0,17	15
Verenigde Senioren Partij	0,09	8
Ad Bos Collectief	0,08	7
PVN - Partij voor Nederland	0,07	6
Lijst Poortman	0,02	2
Nederland Transparant	0,01	1
Liberaal Democratische Partij	0	0
Continue Directe Democratie Partij (CDDP)	0	0
Lijst Potmis	0	0
SMP	0	0
LRVP - het Zeteltje	0	0
Tamara's Open Partij	0	0
Groen Vrij Internet Partij	0	0

Gemeente Zevenhuizen-Moerkapelle	%	absoluut
Kiesgerechtigden:		7619
Opkomst:	86,23	6570
Geldige stemmen:	86,15	6564
Blanco/ongeldig:	0,09	6
Christen Democratisch Appèl (CDA)	29,91	1963
VVD	17,73	1164
Partij van de Arbeid (P.v.d.A.)	14,53	954
Staatkundig Gereformeerde Partij (SGP)	11,81	775
SP (Socialistische Partij)	7,53	494
ChristenUnie	7,02	461
Groep Wilders / Partij voor de Vrijheid	5,68	373
Groenlinks	1,92	126
Partij voor de Dieren	1,72	113
Democraten 66 (D66)	0,9	59
EénNL	0,84	55
Fortuyn	0,2	13
Ad Bos Collectief	0,08	5
PVN - Partij voor Nederland	0,08	5
Lijst Poortman	0,03	2
Nederland Transparant	0,02	1
Lijst Potmis	0,02	1
Continue Directe Democratie Partij (CDDP)	0	0
Liberaal Democratische Partij	0	0
Verenigde Senioren Partij	0	0
Groen Vrij Internet Partij	0	0
SMP	0	0
LRVP - het Zeteltje	0	0
Tamara's Open Partij	0	0

Gemeente Zoetermeer	%	absoluut
Kiesgerechtigden:		88587
Opkomst:	80,78	71558
Geldige stemmen:	80,62	71415
Blanco/ongeldig:	0,2	143

Christen Democratisch Appèl (CDA)	22,72	16223
Partij van de Arbeid (P.v.d.A.)	21,3	15209
VVD	17,79	12707
SP (Socialistische Partij)	16,54	11814
Groep Wilders / Partij voor de Vrijheid	7,26	5182
Groenlinks	4,02	2871
ChristenUnie	3,74	2672
Partij voor de Dieren	2,24	1603
Democraten 66 (D66)	1,94	1389
EénNL	0,91	648
Staatkundig Gereformeerde Partij (SGP)	0,82	584
PVN - Partij voor Nederland	0,28	201
Fortuyn	0,25	180
Lijst Potmis	0,05	33
Ad Bos Collectief	0,04	28
Liberaal Democratische Partij	0,03	21
Lijst Poortman	0,03	23
Nederland Transparant	0,03	19
Continue Directe Democratie Partij (CDDP)	0,01	8
SMP	0	0
LRVP - het Zeteltje	0	0
Tamara's Open Partij	0	0
Verenigde Senioren Partij	0	0
Groen Vrij Internet Partij	0	0

Gemeente Zoeterwoude	%	absoluut
Kiesgerechtigden:		6307
Opkomst:	83,64	5275
Geldige stemmen:	83,51	5267
Blanco/ongeldig:	0,15	8

Christen Democratisch Appèl (CDA)	38,22	2013
VVD	16,63	876
Partij van de Arbeid (P.v.d.A.)	14,3	753
SP (Socialistische Partij)	12,44	655
Groep Wilders / Partij voor de Vrijheid	5,62	296
Groenlinks	5,15	271
ChristenUnie	2,24	118
Partij voor de Dieren	2,03	107
Democraten 66 (D66)	1,69	89
Staatkundig Gereformeerde Partij (SGP)	0,72	38
EénNL	0,61	32
Fortuyn	0,19	10
Ad Bos Collectief	0,06	3
Lijst Poortman	0,04	2
Nederland Transparant	0,04	2
PVN - Partij voor Nederland	0,02	1
Liberaal Democratische Partij	0,02	1
Continue Directe Democratie Partij (CDDP)	0	0
Lijst Potmis	0	0
SMP	0	0
LRVP - het Zeteltje	0	0
Tamara's Open Partij	0	0
Verenigde Senioren Partij	0	0
Groen Vrij Internet Partij	0	0

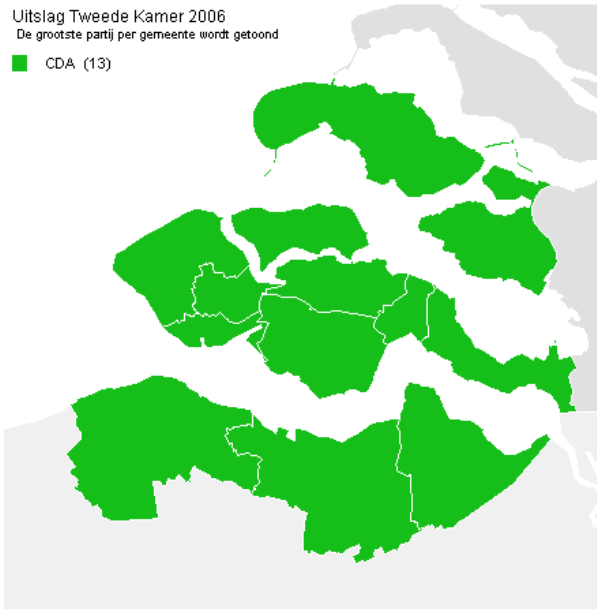
Gemeente Zwijndrecht	%	absoluut
Kiesgerechtigden:		34054
Opkomst:	81,53	27763
Geldige stemmen:	81,42	27728
Blanco/ongeldig:	0,13	35

Christen Democratisch Appèl (CDA)	26,17	7257
Partij van de Arbeid (P.v.d.A.)	19,17	5315
SP (Socialistische Partij)	15,9	4409
VVD	13,92	3861
Groep Wilders / Partij voor de Vrijheid	7,41	2056
ChristenUnie	6,71	1861
Staatkundig Gereformeerde Partij (SGP)	3,25	901
Groenlinks	2,53	701
Partij voor de Dieren	1,7	471
Democraten 66 (D66)	1,37	380
EénNL	1,25	346
Fortuyn	0,23	65
Verenigde Senioren Partij	0,21	59
Ad Bos Collectief	0,06	17
PVN - Partij voor Nederland	0,05	14
Liberaal Democratische Partij	0,02	5
Lijst Potmis	0,02	5
Continue Directe Democratie Partij (CDDP)	0,01	2
Nederland Transparant	0,01	2
Lijst Poortman	0	1
Groen Vrij Internet Partij	0	0
SMP	0	0
LRVP - het Zeteltje	0	0
Tamara's Open Partij	0	0

Statistische gegevens per gemeente Provincie Zeeland

Uitslag Tweede Kamer 2006
De grootste partij per gemeente wordt getoond

■ CDA (13)



Gemeente Borsele	%	absoluut
Kiesgerechtigden:		16552
Opkomst:	83,3	13788
Geldige stemmen:	83,23	13776
Blanco/ongeldig:	0,09	12
Christen Democratisch Appèl (CDA)	33,87	4666
Partij van de Arbeid (P.v.d.A.)	13,57	1870
SP (Socialistische Partij)	13,44	1852
Staatkundig Gereformeerde Partij (SGP)	13,18	1816
VVD	11,29	1555
Groep Wilders / Partij voor de Vrijheid	4,78	658
ChristenUnie	3,79	522
Groenlinks	2,37	327
Partij voor de Dieren	1,92	265
Democraten 66 (D66)	0,81	111
EénNL	0,49	67
Fortuyn	0,19	26
Verenigde Senioren Partij	0,18	25
PVN - Partij voor Nederland	0,08	11
Nederland Transparant	0,02	3
Lijst Poortman	0,01	2
Liberaal Democratische Partij	0	0
Ad Bos Collectief	0	0
Groen Vrij Internet Partij	0	0
Continue Directe Democratie Partij (CDDP)	0	0
Lijst Potmis	0	0
SMP	0	0
LRVP - het Zelteltje	0	0
Tamara's Open Partij	0	0

Gemeente Goes	%	absoluut
Kiesgerechtigden:		28223
Opkomst:	80,79	22801
Geldige stemmen:	80,68	22769
Blanco/ongeldig:	0,14	32
Christen Democratisch Appèl (CDA)	28,28	6439
Partij van de Arbeid (P.v.d.A.)	18,64	4244
SP (Socialistische Partij)	16,32	3716
VVD	12,85	2925
Staatkundig Gereformeerde Partij (SGP)	6,24	1421
ChristenUnie	5,11	1164
Groep Wilders / Partij voor de Vrijheid	4,39	1000
Groenlinks	3,88	883
Partij voor de Dieren	2,17	494
Democraten 66 (D66)	1,33	303
EénNL	0,47	106
Fortuyn	0,14	32
Verenigde Senioren Partij	0,13	29
PVN - Partij voor Nederland	0,04	9
Lijst Poortman	0,01	2
Nederland Transparant	0,01	2
Liberaal Democratische Partij	0	0
Ad Bos Collectief	0	0
Groen Vrij Internet Partij	0	0
Continue Directe Democratie Partij (CDDP)	0	0
Lijst Potmis	0	0
SMP	0	0
LRVP - het Zelteltje	0	0
Tamara's Open Partij	0	0

Gemeente Hulst	%	absoluut
Kiesgerechtigden:		20024
Opkomst:	78,62	15742
Geldige stemmen:	78,54	15727
Blanco/ongeldig:	0,1	15
Christen Democratisch Appèl (CDA)	31,74	4991
SP (Socialistische Partij)	21,36	3359
Partij van de Arbeid (P.v.d.A.)	20,74	3262
VVD	12,6	1981
Groep Wilders / Partij voor de Vrijheid	6,61	1039
Groenlinks	2,34	368
Partij voor de Dieren	1,63	256
ChristenUnie	1,16	182
Democraten 66 (D66)	0,68	107
EénNL	0,47	74
Fortuyn	0,31	48
Staatkundig Gereformeerde Partij (SGP)	0,13	21
Verenigde Senioren Partij	0,13	21
PVN - Partij voor Nederland	0,08	13
Lijst Poortman	0,02	3
Nederland Transparant	0,01	2
Liberaal Democratische Partij	0	0
Ad Bos Collectief	0	0
Groen Vrij Internet Partij	0	0
Continue Directe Democratie Partij (CDDP)	0	0
Lijst Potmis	0	0
SMP	0	0
LRVP - het Zelteltje	0	0
Tamara's Open Partij	0	0

Gemeente Kapelle	%	absoluut
Kiesgerechtigden:		8835
Opkomst:	87,13	7698
Geldige stemmen:	86,99	7686
Blanco/ongeldig:	0,16	12

Christen Democratisch Appèl (CDA)	35,62	2738
Partij van de Arbeid (P.v.d.A.)	13,69	1052
VVD	13,41	1031
SP (Socialistische Partij)	11,18	859
Staatkundig Gereformeerde Partij (SGP)	9,63	740
ChristenUnie	6,4	492
Groep Wilders / Partij voor de Vrijheid	4,83	371
Groenlinks	2,49	191
Partij voor de Dieren	1,51	116
Democraten 66 (D66)	0,68	52
EénNL	0,34	26
Fortuyn	0,14	11
Verenigde Senioren Partij	0,05	4
Lijst Poortman	0,01	1
PVN - Partij voor Nederland	0,01	1
Nederland Transparant	0,01	1
Liberaal Democratische Partij	0	0
Ad Bos Collectief	0	0
Groen Vrij Internet Partij	0	0
Continue Directe Democratie Partij (CDDP)	0	0
Lijst Potmis	0	0
SMP	0	0
LRVP - het Zeteltje	0	0
Tamara's Open Partij	0	0

Gemeente Middelburg	%	absoluut
Kiesgerechtigden:		35443
Opkomst:	82,73	29322
Geldige stemmen:	82,63	29287
Blanco/ongeldig:	0,12	35

Christen Democratisch Appèl (CDA)	23,79	6967
Partij van de Arbeid (P.v.d.A.)	20	5856
SP (Socialistische Partij)	16,5	4831
VVD	10,94	3203
ChristenUnie	7,41	2169
Staatkundig Gereformeerde Partij (SGP)	7,02	2055
Groenlinks	5,11	1496
Groep Wilders / Partij voor de Vrijheid	4,46	1305
Partij voor de Dieren	2,1	616
Democraten 66 (D66)	1,69	495
EénNL	0,41	121
Fortuyn	0,19	55
Nederland Transparant	0,17	50
Verenigde Senioren Partij	0,13	39
PVN - Partij voor Nederland	0,07	21
Lijst Poortman	0,03	8
Liberaal Democratische Partij	0	0
Ad Bos Collectief	0	0
Groen Vrij Internet Partij	0	0
Continue Directe Democratie Partij (CDDP)	0	0
Lijst Potmis	0	0
SMP	0	0
LRVP - het Zeteltje	0	0
Tamara's Open Partij	0	0

Gemeente Noord-Beveland	%	absoluut
Kiesgerechtigden:		5714
Opkomst:	81,82	4675
Geldige stemmen:	81,76	4672
Blanco/ongeldig:	0,06	3

Christen Democratisch Appèl (CDA)	31,19	1457
VVD	16,61	776
Partij van de Arbeid (P.v.d.A.)	16,5	771
SP (Socialistische Partij)	14,7	687
Groep Wilders / Partij voor de Vrijheid	6,06	283
ChristenUnie	4,02	188
Staatkundig Gereformeerde Partij (SGP)	3,92	183
Groenlinks	2,68	125
Partij voor de Dieren	2,42	113
Democraten 66 (D66)	0,9	42
EénNL	0,56	26
Verenigde Senioren Partij	0,13	6
Fortuyn	0,13	6
Lijst Poortman	0,09	4
PVN - Partij voor Nederland	0,09	4
Nederland Transparant	0,02	1
Liberaal Democratische Partij	0	0
Ad Bos Collectief	0	0
Groen Vrij Internet Partij	0	0
Continue Directe Democratie Partij (CDDP)	0	0
Lijst Potmis	0	0
SMP	0	0
LRVP - het Zeteltje	0	0
Tamara's Open Partij	0	0

Gemeente Reimerswaal	%	absoluut
Kiesgerechtigden:		15180
Opkomst:	84,9	12888
Geldige stemmen:	84,87	12883
Blanco/ongeldig:	0,04	5

Christen Democratisch Appèl (CDA)	27,87	3591
Staatkundig Gereformeerde Partij (SGP)	27,31	3518
Partij van de Arbeid (P.v.d.A.)	11,57	1491
SP (Socialistische Partij)	10,06	1296
VVD	9,42	1214
Groep Wilders / Partij voor de Vrijheid	5,22	673
ChristenUnie	5,03	648
Groenlinks	1,13	146
Partij voor de Dieren	1,02	132
Democraten 66 (D66)	0,64	83
EénNL	0,27	35
Fortuyn	0,23	29
Verenigde Senioren Partij	0,1	13
PVN - Partij voor Nederland	0,06	8
Lijst Poortman	0,02	3
Nederland Transparant	0,02	3
Liberaal Democratische Partij	0	0
Ad Bos Collectief	0	0
Groen Vrij Internet Partij	0	0
Continue Directe Democratie Partij (CDDP)	0	0
Lijst Potmis	0	0
SMP	0	0
LRVP - het Zeteltje	0	0
Tamara's Open Partij	0	0

Gemeente Schouwen-Duiveland	%	absoluut
Kiesgerechtigden:		26714
Opkomst:	85,16	22750
Geldige stemmen:	84,94	22691
Blanco/ongeldig:	0,26	59
Christen Democratisch Appèl (CDA)	28,42	6449
VVD	17,41	3950
Partij van de Arbeid (P.v.d.A.)	16,96	3848
SP (Socialistische Partij)	12,64	2868
Staatkundig Gereformeerde Partij (SGP)	7,47	1695
Groep Wilders / Partij voor de Vrijheid	5,21	1183
ChristenUnie	5,01	1136
Groenlinks	2,67	605
Partij voor de Dieren	2,14	486
Democraten 66 (D66)	0,92	209
EénNL	0,68	155
Fortuyn	0,26	58
Verenigde Senioren Partij	0,11	25
Lijst Poortman	0,04	10
Nederland Transparant	0,04	8
PVN - Partij voor Nederland	0,03	6
Liberaal Democratische Partij	0	0
Ad Bos Collectief	0	0
Groen Vrij Internet Partij	0	0
Continue Directe Democratie Partij (CDDP)	0	0
Lijst Potmis	0	0
SMP	0	0
LRVP - het Zelteltje	0	0
Tamara's Open Partij	0	0

Gemeente Sluis	%	absoluut
Kiesgerechtigden:		18160
Opkomst:	76,46	13886
Geldige stemmen:	76,39	13873
Blanco/ongeldig:	0,09	13
Christen Democratisch Appèl (CDA)	29,12	4040
Partij van de Arbeid (P.v.d.A.)	21,52	2985
VVD	17,47	2423
SP (Socialistische Partij)	16,22	2250
Groep Wilders / Partij voor de Vrijheid	5,8	805
Groenlinks	2,83	392
ChristenUnie	2,37	329
Partij voor de Dieren	1,9	263
Democraten 66 (D66)	0,92	128
Staatkundig Gereformeerde Partij (SGP)	0,77	107
EénNL	0,56	78
Fortuyn	0,2	28
Verenigde Senioren Partij	0,17	23
PVN - Partij voor Nederland	0,12	17
Lijst Poortman	0,02	3
Nederland Transparant	0,01	2
Liberaal Democratische Partij	0	0
Ad Bos Collectief	0	0
Groen Vrij Internet Partij	0	0
Continue Directe Democratie Partij (CDDP)	0	0
Lijst Potmis	0	0
SMP	0	0
LRVP - het Zelteltje	0	0
Tamara's Open Partij	0	0

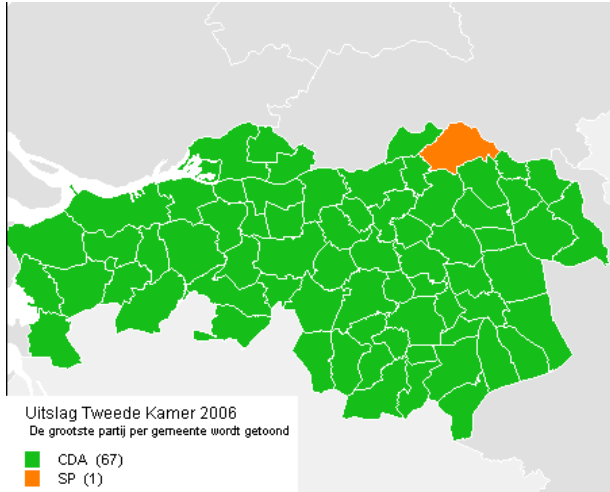
Gemeente Terneuzen	%	absoluut
Kiesgerechtigden:		40913
Opkomst:	76,73	31393
Geldige stemmen:	76,67	31367
Blanco/ongeldig:	0,08	26
Christen Democratisch Appèl (CDA)	26,91	8440
Partij van de Arbeid (P.v.d.A.)	20,66	6480
SP (Socialistische Partij)	17,35	5442
VVD	12,07	3786
Groep Wilders / Partij voor de Vrijheid	6,84	2145
ChristenUnie	6,24	1956
Staatkundig Gereformeerde Partij (SGP)	3,47	1088
Groenlinks	2,36	739
Partij voor de Dieren	1,6	501
Democraten 66 (D66)	1,41	441
EénNL	0,54	170
Fortuyn	0,31	97
Verenigde Senioren Partij	0,18	57
PVN - Partij voor Nederland	0,04	13
Nederland Transparant	0,03	10
Lijst Poortman	0,01	2
Liberaal Democratische Partij	0	0
Ad Bos Collectief	0	0
Groen Vrij Internet Partij	0	0
Continue Directe Democratie Partij (CDDP)	0	0
Lijst Potmis	0	0
SMP	0	0
LRVP - het Zelteltje	0	0
Tamara's Open Partij	0	0

Gemeente Tholen	%	absoluut
Kiesgerechtigden:		18288
Opkomst:	83,62	15292
Geldige stemmen:	83,44	15260
Blanco/ongeldig:	0,21	32
Christen Democratisch Appèl (CDA)	26,03	3972
Staatkundig Gereformeerde Partij (SGP)	21,04	3211
Partij van de Arbeid (P.v.d.A.)	15,77	2407
SP (Socialistische Partij)	11,35	1732
VVD	9,68	1477
ChristenUnie	6,63	1012
Groep Wilders / Partij voor de Vrijheid	5,45	832
Partij voor de Dieren	1,47	224
Groenlinks	1,17	179
EénNL	0,54	82
Democraten 66 (D66)	0,49	75
Fortuyn	0,22	34
Verenigde Senioren Partij	0,08	12
PVN - Partij voor Nederland	0,04	6
Nederland Transparant	0,02	3
Lijst Poortman	0,01	2
Liberaal Democratische Partij	0	0
Ad Bos Collectief	0	0
Groen Vrij Internet Partij	0	0
Continue Directe Democratie Partij (CDDP)	0	0
Lijst Potmis	0	0
SMP	0	0
LRVP - het Zelteltje	0	0
Tamara's Open Partij	0	0

Gemeente Veere	%	absoluut
Kiesgerechtigden:		16641
Opkomst:	87,63	14582
Geldige stemmen:	87,49	14560
Blanco/ongeldig:	0,15	22
Christen Democratisch Appèl (CDA)	34,37	5004
VVD	14,66	2135
Partij van de Arbeid (P.v.d.A.)	12,45	1812
Staatkundig Gereformeerde Partij (SGP)	11,84	1724
SP (Socialistische Partij)	9,55	1390
ChristenUnie	6,36	926
Groep Wilders / Partij voor de Vrijheid	3,95	575
Groenlinks	3,05	444
Partij voor de Dieren	1,99	290
Democraten 66 (D66)	0,98	142
EénNL	0,49	71
Fortuyn	0,14	20
Verenigde Senioren Partij	0,1	15
PVN - Partij voor Nederland	0,04	6
Nederland Transparant	0,04	6
Lijst Poortman	0	0
Liberaal Democratische Partij	0	0
Ad Bos Collectief	0	0
Groen Vrij Internet Partij	0	0
Continue Directe Democratie Partij (CDDP)	0	0
Lijst Potmis	0	0
SMP	0	0
LRVP - het Zeteltje	0	0
Tamara's Open Partij	0	0

Gemeente Vlissingen	%	absoluut
Kiesgerechtigden:		34363
Opkomst:	75,81	26049
Geldige stemmen:	75,71	26015
Blanco/ongeldig:	0,13	34
Christen Democratisch Appèl (CDA)	22,53	5861
Partij van de Arbeid (P.v.d.A.)	22,29	5800
SP (Socialistische Partij)	20,64	5369
VVD	12,91	3359
Groep Wilders / Partij voor de Vrijheid	7,57	1970
ChristenUnie	3,89	1013
Groenlinks	3,25	846
Partij voor de Dieren	2,87	746
Staatkundig Gereformeerde Partij (SGP)	1,64	426
Democraten 66 (D66)	1,16	302
EénNL	0,58	152
Fortuyn	0,29	76
Verenigde Senioren Partij	0,22	56
PVN - Partij voor Nederland	0,08	22
Nederland Transparant	0,04	11
Lijst Poortman	0,02	6
Liberaal Democratische Partij	0	0
Ad Bos Collectief	0	0
Groen Vrij Internet Partij	0	0
Continue Directe Democratie Partij (CDDP)	0	0
Lijst Potmis	0	0
SMP	0	0
LRVP - het Zeteltje	0	0
Tamara's Open Partij	0	0

Statistische gegevens per gemeente Provincie Noord-Brabant



Gemeente 's-Hertogenbosch	%	absoluut
Kiesgerechtigden:		103159
Opkomst:	79,09	81589
Geldige stemmen:	78,91	81400
Blanco/ongeldig:	0,23	189
Christen Democratisch Appèl (CDA)	23,66	19256
SP (Socialistische Partij)	21,78	17727
Partij van de Arbeid (P.v.d.A.)	20,98	17074
VVD	15,18	12356
Groep Wilders / Partij voor de Vrijheid	6,82	5554
Groenlinks	5,32	4333
Democraten 66 (D66)	2,15	1752
Partij voor de Dieren	1,69	1377
ChristenUnie	1,34	1091
EénNL	0,55	451
Fortuyn	0,2	159
Verenigde Senioren Partij	0,15	123
Staatkundig Gereformeerde Partij (SGP)	0,07	54
PVN - Partij voor Nederland	0,04	32
Nederland Transparant	0,03	22
Liberaal Democratische Partij	0,02	15
Lijst Poortman	0,02	18
Continue Directe Democratie Partij (CDDP)	0,01	6
Lijst Potmis	0	0
SMP	0	0
LRVP - het Zeteltje	0	0
Tamara's Open Partij	0	0
Groen Vrij Internet Partij	0	0
Ad Bos Collectief	0	0

Gemeente Aalburg	%	absoluut
Kiesgerechtigden:		8936
Opkomst:	86,29	7711
Geldige stemmen:	86,24	7706
Blanco/ongeldig:	0,06	5
Christen Democratisch Appèl (CDA)	35,88	2765
Staatkundig Gereformeerde Partij (SGP)	19,32	1489
ChristenUnie	11,51	887
VVD	9,07	699
Partij van de Arbeid (P.v.d.A.)	8,27	637
SP (Socialistische Partij)	7,55	582
Groep Wilders / Partij voor de Vrijheid	5,33	411
Partij voor de Dieren	1,22	94
Groenlinks	0,77	59
EénNL	0,43	33
Democraten 66 (D66)	0,38	29
Fortuyn	0,14	11
Verenigde Senioren Partij	0,06	5
Ad Bos Collectief	0,03	2
Nederland Transparant	0,01	1
Continue Directe Democratie Partij (CDDP)	0,01	1
Lijst Potmis	0,01	1
Groen Vrij Internet Partij	0	0
Liberaal Democratische Partij	0	0
Lijst Poortman	0	0
PVN - Partij voor Nederland	0	0
SMP	0	0
LRVP - het Zeteltje	0	0
Tamara's Open Partij	0	0

Gemeente Alphen-Chaam	%	absoluut
Kiesgerechtigden:		7179
Opkomst:	83,52	5996
Geldige stemmen:	83,51	5995
Blanco/ongeldig:	0,02	1
Christen Democratisch Appèl (CDA)	46,84	2808
VVD	16,93	1015
SP (Socialistische Partij)	12,71	762
Partij van de Arbeid (P.v.d.A.)	11,81	708
Groep Wilders / Partij voor de Vrijheid	5,37	322
Groenlinks	2,24	134
Partij voor de Dieren	1,22	73
Democraten 66 (D66)	1,05	63
ChristenUnie	0,78	47
EénNL	0,3	18
Fortuyn	0,22	13
Verenigde Senioren Partij	0,2	12
Nederland Transparant	0,13	8
Ad Bos Collectief	0,1	6
Lijst Poortman	0,05	3
Liberaal Democratische Partij	0,03	2
Lijst Potmis	0,02	1
Groen Vrij Internet Partij	0	0
Continue Directe Democratie Partij (CDDP)	0	0
Staatkundig Gereformeerde Partij (SGP)	0	0
PVN - Partij voor Nederland	0	0
SMP	0	0
LRVP - het Zeteltje	0	0
Tamara's Open Partij	0	0

Gemeente Asten	%	absoluut
Kiesgerechtigden:		12357
Opkomst:	83,19	10280
Geldige stemmen:	83,09	10267
Blanco/ongeldig:	0,13	13

Christen Democratisch Appèl (CDA)	45,83	4705
SP (Socialistische Partij)	16,92	1737
Partij van de Arbeid (P.v.d.A.)	12,92	1327
VVD	12,67	1301
Groep Wilders / Partij voor de Vrijheid	5,75	590
Groenlinks	2,09	215
Democraten 66 (D66)	1,01	104
Partij voor de Dieren	0,94	96
ChristenUnie	0,84	86
EénNL	0,56	57
Fortuyn	0,22	23
Verenigde Senioren Partij	0,13	13
Staatkundig Gereformeerde Partij (SGP)	0,07	7
PVN - Partij voor Nederland	0,04	4
Liberaal Democratische Partij	0,01	1
Nederland Transparant	0,01	1
Lijst Poortman	0	0
Continue Directe Democratie Partij (CDDP)	0	0
Lijst Potmis	0	0
SMP	0	0
LRVP - het Zeteltje	0	0
Tamara's Open Partij	0	0
Groen Vrij Internet Partij	0	0
Ad Bos Collectief	0	0

Gemeente Baarle-Nassau	%	absoluut
Kiesgerechtigden:		5199
Opkomst:	77,36	4022
Geldige stemmen:	77,32	4020
Blanco/ongeldig:	0,05	2

Christen Democratisch Appèl (CDA)	45,27	1820
SP (Socialistische Partij)	15,07	606
VVD	13,31	535
Partij van de Arbeid (P.v.d.A.)	13,21	531
Groep Wilders / Partij voor de Vrijheid	6,27	252
Groenlinks	2,51	101
Partij voor de Dieren	1,74	70
Democraten 66 (D66)	0,9	36
ChristenUnie	0,87	35
EénNL	0,55	22
Fortuyn	0,2	8
Nederland Transparant	0,05	2
Verenigde Senioren Partij	0,05	2
Groen Vrij Internet Partij	0	0
Continue Directe Democratie Partij (CDDP)	0	0
Lijst Potmis	0	0
Liberaal Democratische Partij	0	0
Ad Bos Collectief	0	0
Lijst Poortman	0	0
Staatkundig Gereformeerde Partij (SGP)	0	0
PVN - Partij voor Nederland	0	0
SMP	0	0
LRVP - het Zeteltje	0	0
Tamara's Open Partij	0	0

Gemeente Bergeijk	%	absoluut
Kiesgerechtigden:		13574
Opkomst:	82,53	11203
Geldige stemmen:	82,44	11191
Blanco/ongeldig:	0,11	12

Christen Democratisch Appèl (CDA)	45,89	5135
SP (Socialistische Partij)	16,86	1887
VVD	13,7	1533
Partij van de Arbeid (P.v.d.A.)	12	1343
Groep Wilders / Partij voor de Vrijheid	5,99	670
Groenlinks	1,82	204
ChristenUnie	1	112
Partij voor de Dieren	0,9	101
Democraten 66 (D66)	0,82	92
EénNL	0,34	38
Fortuyn	0,2	22
Verenigde Senioren Partij	0,19	21
Nederland Transparant	0,13	15
PVN - Partij voor Nederland	0,06	7
Lijst Poortman	0,04	4
Staatkundig Gereformeerde Partij (SGP)	0,04	5
Liberaal Democratische Partij	0,01	1
Continue Directe Democratie Partij (CDDP)	0,01	1
Lijst Potmis	0	0
SMP	0	0
LRVP - het Zeteltje	0	0
Tamara's Open Partij	0	0
Groen Vrij Internet Partij	0	0
Ad Bos Collectief	0	0

Gemeente Bergen op Zoom	%	absoluut
Kiesgerechtigden:		48688
Opkomst:	75,87	36940
Geldige stemmen:	75,8	36905
Blanco/ongeldig:	0,09	35

Christen Democratisch Appèl (CDA)	25,56	9433
Partij van de Arbeid (P.v.d.A.)	20,67	7628
SP (Socialistische Partij)	20,24	7470
VVD	16,19	5976
Groep Wilders / Partij voor de Vrijheid	7,95	2933
Groenlinks	3,04	1122
Democraten 66 (D66)	2,06	759
Partij voor de Dieren	1,54	569
ChristenUnie	1,44	530
EénNL	0,57	211
Fortuyn	0,3	110
Staatkundig Gereformeerde Partij (SGP)	0,13	47
Verenigde Senioren Partij	0,11	39
Groen Vrij Internet Partij	0,06	22
Ad Bos Collectief	0,04	16
Nederland Transparant	0,03	12
Lijst Potmis	0,03	12
Lijst Poortman	0,02	8
Continue Directe Democratie Partij (CDDP)	0,01	4
Liberaal Democratische Partij	0,01	4
SMP	0	0
LRVP - het Zeteltje	0	0
Tamara's Open Partij	0	0
PVN - Partij voor Nederland	0	0

Gemeente Bernheze	%	absoluut
Kiesgerechtigden:		22134
Opkomst:	81,63	18067
Geldige stemmen:	81,49	18036
Blanco/ongeldig:	0,17	31

Christen Democratisch Appèl (CDA)	40,83	7364
SP (Socialistische Partij)	22,53	4063
Partij van de Arbeid (P.v.d.A.)	13,04	2351
VVD	12,95	2335
Groep Wilders / Partij voor de Vrijheid	5,05	910
Groenlinks	2,22	401
Partij voor de Dieren	0,94	170
Democraten 66 (D66)	0,9	162
ChristenUnie	0,8	144
EénNL	0,38	69
Fortuyn	0,19	34
Verenigde Senioren Partij	0,09	16
Liberaal Democratische Partij	0,03	5
Lijst Poortman	0,02	3
PVN - Partij voor Nederland	0,02	4
Staatkundig Gereformeerde Partij (SGP)	0,02	4
Nederland Transparant	0,01	1
Continue Directe Democratie Partij (CDDP)	0	0
Lijst Potmis	0	0
SMP	0	0
LRVP - het Zeteltje	0	0
Tamara's Open Partij	0	0
Ad Bos Collectief	0	0
Groen Vrij Internet Partij	0	0

Gemeente Best	%	absoluut
Kiesgerechtigden:		21324
Opkomst:	81,15	17304
Geldige stemmen:	81,04	17281
Blanco/ongeldig:	0,13	23

Christen Democratisch Appèl (CDA)	33,9	5859
SP (Socialistische Partij)	18,29	3161
Partij van de Arbeid (P.v.d.A.)	16,67	2880
VVD	16,57	2864
Groep Wilders / Partij voor de Vrijheid	5,43	939
Groenlinks	2,51	433
ChristenUnie	2,37	409
Democraten 66 (D66)	1,81	313
Partij voor de Dieren	1,24	214
EénNL	0,39	67
Verenigde Senioren Partij	0,24	41
Fortuyn	0,24	42
Staatkundig Gereformeerde Partij (SGP)	0,19	33
PVN - Partij voor Nederland	0,07	12
Nederland Transparant	0,03	6
Liberaal Democratische Partij	0,02	3
Lijst Poortman	0,02	4
Continue Directe Democratie Partij (CDDP)	0,01	1
Lijst Potmis	0	0
SMP	0	0
LRVP - het Zeteltje	0	0
Tamara's Open Partij	0	0
Groen Vrij Internet Partij	0	0
Ad Bos Collectief	0	0

Gemeente Bladel	%	absoluut
Kiesgerechtigden:		14392
Opkomst:	79,66	11465
Geldige stemmen:	79,55	11449
Blanco/ongeldig:	0,14	16

Christen Democratisch Appèl (CDA)	44,68	5115
SP (Socialistische Partij)	19,45	2227
Partij van de Arbeid (P.v.d.A.)	13,08	1498
VVD	12,25	1402
Groep Wilders / Partij voor de Vrijheid	5,08	582
Groenlinks	1,91	219
Partij voor de Dieren	0,84	96
ChristenUnie	0,7	80
Democraten 66 (D66)	0,69	79
EénNL	0,37	42
Nederland Transparant	0,31	36
Fortuyn	0,27	31
Verenigde Senioren Partij	0,21	24
Staatkundig Gereformeerde Partij (SGP)	0,08	9
PVN - Partij voor Nederland	0,05	6
Liberaal Democratische Partij	0,02	2
Lijst Poortman	0,01	1
Continue Directe Democratie Partij (CDDP)	0	0
Lijst Potmis	0	0
SMP	0	0
LRVP - het Zeteltje	0	0
Tamara's Open Partij	0	0
Groen Vrij Internet Partij	0	0
Ad Bos Collectief	0	0

Gemeente Boekel	%	absoluut
Kiesgerechtigden:		6903
Opkomst:	81,72	5641
Geldige stemmen:	81,63	5635
Blanco/ongeldig:	0,11	6

Christen Democratisch Appèl (CDA)	49,9	2812
SP (Socialistische Partij)	17,83	1005
Partij van de Arbeid (P.v.d.A.)	11,73	661
VVD	10,26	578
Groep Wilders / Partij voor de Vrijheid	4,77	269
Groenlinks	2,04	115
Partij voor de Dieren	0,89	50
Democraten 66 (D66)	0,73	41
ChristenUnie	0,66	37
EénNL	0,57	32
Fortuyn	0,32	18
Verenigde Senioren Partij	0,11	6
Staatkundig Gereformeerde Partij (SGP)	0,09	5
Nederland Transparant	0,04	2
PVN - Partij voor Nederland	0,04	2
Lijst Poortman	0,02	1
Continue Directe Democratie Partij (CDDP)	0,02	1
Liberaal Democratische Partij	0	0
Ad Bos Collectief	0	0
Lijst Potmis	0	0
SMP	0	0
LRVP - het Zeteltje	0	0
Tamara's Open Partij	0	0
Groen Vrij Internet Partij	0	0

Gemeente Boxtel	%	absoluut
Kiesgerechtigden:		21561
Opkomst:	84,17	18148
Geldige stemmen:	84,1	18132
Blanco/ongeldig:	0,09	16

Christen Democratisch Appèl (CDA)	39,59	7179
SP (Socialistische Partij)	23,47	4255
Partij van de Arbeid (P.v.d.A.)	14,85	2693
VVD	11,48	2081
Groep Wilders / Partij voor de Vrijheid	4,37	792
Groenlinks	2,47	447
Partij voor de Dieren	1,1	199
ChristenUnie	1,09	197
Democraten 66 (D66)	0,92	166
EénNL	0,33	60
Fortuyn	0,14	25
Verenigde Senioren Partij	0,13	24
Staatkundig Gereformeerde Partij (SGP)	0,04	8
PVN - Partij voor Nederland	0,02	3
Liberaal Democratische Partij	0,01	1
Lijst Poortman	0,01	1
Nederland Transparant	0,01	1
Continue Directe Democratie Partij (CDDP)	0	0
Lijst Potmis	0	0
SMP	0	0
LRVP - het Zeteltje	0	0
Tamara's Open Partij	0	0
Groen Vrij Internet Partij	0	0
Ad Bos Collectief	0	0

Gemeente Boxtel	%	absoluut
Kiesgerechtigden:		22666
Opkomst:	79,4	17996
Geldige stemmen:	79,3	17974
Blanco/ongeldig:	0,12	22

Christen Democratisch Appèl (CDA)	31,63	5685
SP (Socialistische Partij)	21,37	3841
Partij van de Arbeid (P.v.d.A.)	20,05	3603
VVD	12,79	2299
Groep Wilders / Partij voor de Vrijheid	5,29	950
Groenlinks	3,81	684
Democraten 66 (D66)	1,57	282
ChristenUnie	1,41	254
Partij voor de Dieren	1,22	220
EénNL	0,41	73
Fortuyn	0,19	34
PVN - Partij voor Nederland	0,07	12
Verenigde Senioren Partij	0,07	13
Staatkundig Gereformeerde Partij (SGP)	0,04	7
Nederland Transparant	0,04	8
Lijst Poortman	0,03	5
Continue Directe Democratie Partij (CDDP)	0,02	3
Liberaal Democratische Partij	0,01	1
Ad Bos Collectief	0	0
Lijst Potmis	0	0
SMP	0	0
LRVP - het Zeteltje	0	0
Tamara's Open Partij	0	0
Groen Vrij Internet Partij	0	0

Gemeente Breda	%	absoluut
Kiesgerechtigden:		129388
Opkomst:	77,24	99945
Geldige stemmen:	77,14	99806
Blanco/ongeldig:	0,14	139

Christen Democratisch Appèl (CDA)	25,09	25038
Partij van de Arbeid (P.v.d.A.)	20,39	20350
SP (Socialistische Partij)	20,1	20065
VVD	17,45	17421
Groep Wilders / Partij voor de Vrijheid	5,63	5616
Groenlinks	4,91	4903
Democraten 66 (D66)	2,17	2168
Partij voor de Dieren	1,71	1703
ChristenUnie	1,4	1397
EénNL	0,54	540
Fortuyn	0,2	201
Verenigde Senioren Partij	0,11	108
Staatkundig Gereformeerde Partij (SGP)	0,09	91
Ad Bos Collectief	0,06	60
Groen Vrij Internet Partij	0,05	45
Nederland Transparant	0,03	32
Lijst Poortman	0,02	17
Lijst Potmis	0,02	20
Liberaal Democratische Partij	0,02	20
Continue Directe Democratie Partij (CDDP)	0,01	11
PVN - Partij voor Nederland	0	0
SMP	0	0
LRVP - het Zeteltje	0	0
Tamara's Open Partij	0	0

Gemeente Cranendonck	%	absoluut
Kiesgerechtigden:		15615
Opkomst:	79,01	12337
Geldige stemmen:	78,9	12321
Blanco/ongeldig:	0,13	16

Christen Democratisch Appèl (CDA)	40,02	4931
SP (Socialistische Partij)	17,79	2192
Partij van de Arbeid (P.v.d.A.)	15,36	1892
VVD	13,51	1665
Groep Wilders / Partij voor de Vrijheid	6,58	811
Groenlinks	1,93	238
Partij voor de Dieren	1,57	194
ChristenUnie	1,22	150
Democraten 66 (D66)	0,97	119
EénNL	0,52	64
Fortuyn	0,21	26
Verenigde Senioren Partij	0,19	24
PVN - Partij voor Nederland	0,03	4
Staatkundig Gereformeerde Partij (SGP)	0,03	4
Nederland Transparant	0,03	4
Liberaal Democratische Partij	0,01	1
Lijst Poortman	0,01	1
Continue Directe Democratie Partij (CDDP)	0,01	1
Lijst Potmis	0	0
SMP	0	0
LRVP - het Zeteltje	0	0
Tamara's Open Partij	0	0
Groen Vrij Internet Partij	0	0
Ad Bos Collectief	0	0

Gemeente Cuijk	%	absoluut
Kiesgerechtigden:		17996
Opkomst:	80,51	14489
Geldige stemmen:	80,39	14467
Blanco/ongeldig:	0,15	22

Christen Democratisch Appèl (CDA)	32,8	4745
SP (Socialistische Partij)	24,18	3498
Partij van de Arbeid (P.v.d.A.)	18,49	2675
VVD	11,67	1688
Groep Wilders / Partij voor de Vrijheid	4,75	687
Groenlinks	3,46	500
Democraten 66 (D66)	1,94	281
Partij voor de Dieren	1,21	175
ChristenUnie	0,66	96
EénNL	0,38	55
Fortuyn	0,26	37
Verenigde Senioren Partij	0,1	14
PVN - Partij voor Nederland	0,04	6
Staatkundig Gereformeerde Partij (SGP)	0,03	5
Liberaal Democratische Partij	0,02	3
Lijst Poortman	0,01	1
Nederland Transparant	0,01	1
Continue Directe Democratie Partij (CDDP)	0	0
Lijst Potmis	0	0
SMP	0	0
LRVP - het Zeteltje	0	0
Tamara's Open Partij	0	0
Groen Vrij Internet Partij	0	0
Ad Bos Collectief	0	0

Gemeente Deurne	%	absoluut
Kiesgerechtigden:		24183
Opkomst:	79,37	19194
Geldige stemmen:	79,27	19170
Blanco/ongeldig:	0,13	24

Christen Democratisch Appèl (CDA)	43,48	8335
SP (Socialistische Partij)	18,32	3511
Partij van de Arbeid (P.v.d.A.)	14,19	2720
VVD	11,76	2255
Groep Wilders / Partij voor de Vrijheid	6,35	1217
Groenlinks	2,37	455
Partij voor de Dieren	1,01	193
Democraten 66 (D66)	0,8	154
ChristenUnie	0,8	153
EénNL	0,39	74
Fortuyn	0,23	45
Verenigde Senioren Partij	0,13	25
Staatkundig Gereformeerde Partij (SGP)	0,06	12
PVN - Partij voor Nederland	0,04	7
Liberaal Democratische Partij	0,04	7
Nederland Transparant	0,02	4
Lijst Poortman	0,01	2
Continue Directe Democratie Partij (CDDP)	0,01	1
Lijst Potmis	0	0
SMP	0	0
LRVP - het Zeteltje	0	0
Tamara's Open Partij	0	0
Groen Vrij Internet Partij	0	0
Ad Bos Collectief	0	0

Gemeente Dongen	%	absoluut
Kiesgerechtigden:		19017
Opkomst:	80,07	15227
Geldige stemmen:	79,89	15193
Blanco/ongeldig:	0,22	34

Christen Democratisch Appèl (CDA)	32,35	4915
SP (Socialistische Partij)	21,9	3328
Partij van de Arbeid (P.v.d.A.)	17,86	2714
VVD	13,95	2119
Groep Wilders / Partij voor de Vrijheid	5,59	849
Groenlinks	2,59	394
ChristenUnie	1,81	275
Democraten 66 (D66)	1,63	248
Partij voor de Dieren	1,32	200
EénNL	0,27	41
Fortuyn	0,25	38
Staatkundig Gereformeerde Partij (SGP)	0,13	20
Verenigde Senioren Partij	0,1	15
Ad Bos Collectief	0,07	10
Groen Vrij Internet Partij	0,05	7
Nederland Transparant	0,05	7
Lijst Potmis	0,05	8
Liberaal Democratische Partij	0,01	2
Continue Directe Democratie Partij (CDDP)	0,01	2
Lijst Poortman	0,01	1
PVN - Partij voor Nederland	0	0
SMP	0	0
LRVP - het Zeteltje	0	0
Tamara's Open Partij	0	0

Gemeente Drimmelen	%	absoluut
Kiesgerechtigden:		20546
Opkomst:	81,01	16644
Geldige stemmen:	80,86	16613
Blanco/ongeldig:	0,19	31

Christen Democratisch Appèl (CDA)	32,41	5384
SP (Socialistische Partij)	19,23	3194
Partij van de Arbeid (P.v.d.A.)	18,27	3035
VVD	14,87	2471
Groep Wilders / Partij voor de Vrijheid	7,49	1244
Groenlinks	2,46	408
Partij voor de Dieren	1,45	241
ChristenUnie	1,29	214
Democraten 66 (D66)	1,25	207
EénNL	0,64	106
Fortuyn	0,29	49
Verenigde Senioren Partij	0,15	25
Staatkundig Gereformeerde Partij (SGP)	0,11	19
Ad Bos Collectief	0,04	7
Nederland Transparant	0,02	3
Groen Vrij Internet Partij	0,02	3
Continue Directe Democratie Partij (CDDP)	0,01	1
Lijst Poortman	0,01	1
Liberaal Democratische Partij	0,01	1
Lijst Potmis	0	0
SMP	0	0
LRVP - het Zeteltje	0	0
Tamara's Open Partij	0	0
PVN - Partij voor Nederland	0	0

Gemeente Eersel	%	absoluut
Kiesgerechtigden:		13603
Opkomst:	82,47	11219
Geldige stemmen:	82,36	11204
Blanco/ongeldig:	0,13	15

Christen Democratisch Appèl (CDA)	46,51	5211
SP (Socialistische Partij)	16,33	1830
VVD	14	1569
Partij van de Arbeid (P.v.d.A.)	11,68	1309
Groep Wilders / Partij voor de Vrijheid	4,44	498
Groenlinks	2,44	273
Democraten 66 (D66)	1,24	139
ChristenUnie	1,13	127
Partij voor de Dieren	1,07	120
EénNL	0,56	63
Fortuyn	0,26	29
Nederland Transparant	0,11	12
Verenigde Senioren Partij	0,1	11
PVN - Partij voor Nederland	0,04	4
Staatkundig Gereformeerde Partij (SGP)	0,04	5
Liberaal Democratische Partij	0,02	2
Lijst Poortman	0,01	1
Continue Directe Democratie Partij (CDDP)	0,01	1
Lijst Potmis	0	0
SMP	0	0
LRVP - het Zeteltje	0	0
Tamara's Open Partij	0	0
Ad Bos Collectief	0	0
Groen Vrij Internet Partij	0	0

Gemeente Eindhoven	%	absoluut
Kiesgerechtigden:		158032
Opkomst:	74,7	118050
Geldige stemmen:	74,57	117837
Blanco/ongeldig:	0,18	213

Christen Democratisch Appèl (CDA)	23,7	27929
SP (Socialistische Partij)	23,6	27810
Partij van de Arbeid (P.v.d.A.)	20,51	24163
VVD	13,58	15997
Groep Wilders / Partij voor de Vrijheid	5,91	6967
Groenlinks	5,15	6063
Democraten 66 (D66)	2,55	3008
ChristenUnie	1,91	2250
Partij voor de Dieren	1,75	2059
EénNL	0,55	644
Verenigde Senioren Partij	0,3	356
Fortuyn	0,26	303
Staatkundig Gereformeerde Partij (SGP)	0,1	117
Liberaal Democratische Partij	0,04	44
Nederland Transparant	0,03	41
Lijst Poortman	0,03	36
PVN - Partij voor Nederland	0,03	39
Continue Directe Democratie Partij (CDDP)	0,01	11
Lijst Potmis	0	0
SMP	0	0
LRVP - het Zeteltje	0	0
Tamara's Open Partij	0	0
Groen Vrij Internet Partij	0	0
Ad Bos Collectief	0	0

Gemeente Etten-Leur	%	absoluut
Kiesgerechtigden:		30205
Opkomst:	76,92	23234
Geldige stemmen:	76,8	23197
Blanco/ongeldig:	0,16	37

Christen Democratisch Appèl (CDA)	29,05	6739
Partij van de Arbeid (P.v.d.A.)	20,31	4712
SP (Socialistische Partij)	18,7	4337
VVD	16,08	3729
Groep Wilders / Partij voor de Vrijheid	7,17	1663
Groenlinks	2,91	675
Democraten 66 (D66)	1,59	369
ChristenUnie	1,55	359
Partij voor de Dieren	1,4	324
EénNL	0,63	147
Fortuyn	0,29	68
Verenigde Senioren Partij	0,12	28
Staatkundig Gereformeerde Partij (SGP)	0,06	15
Groen Vrij Internet Partij	0,04	10
Ad Bos Collectief	0,03	6
Nederland Transparant	0,03	6
Lijst Poortman	0,02	4
Lijst Potmis	0,02	4
Continue Directe Democratie Partij (CDDP)	0,01	2
Liberaal Democratische Partij	0	0
SMP	0	0
LRVP - het Zeteltje	0	0
Tamara's Open Partij	0	0
PVN - Partij voor Nederland	0	0

Gemeente Geertruidenberg	%	absoluut
Kiesgerechtigden:		16194
Opkomst:	78,08	12645
Geldige stemmen:	77,97	12627
Blanco/ongeldig:	0,14	18

Christen Democratisch Appèl (CDA)	27,77	3506
SP (Socialistische Partij)	22,32	2818
Partij van de Arbeid (P.v.d.A.)	21,11	2665
VVD	14,39	1817
Groep Wilders / Partij voor de Vrijheid	7,59	959
Groenlinks	2,34	296
Partij voor de Dieren	1,41	178
ChristenUnie	1,14	144
Democraten 66 (D66)	0,81	102
EénNL	0,44	56
Fortuyn	0,21	27
Staatkundig Gereformeerde Partij (SGP)	0,16	20
Verenigde Senioren Partij	0,15	19
Nederland Transparant	0,1	13
Groen Vrij Internet Partij	0,02	2
Ad Bos Collectief	0,02	2
Lijst Poortman	0,02	2
Lijst Potmis	0,01	1
Liberaal Democratische Partij	0	0
Continue Directe Democratie Partij (CDDP)	0	0
PVN - Partij voor Nederland	0	0
SMP	0	0
LRVP - het Zeteltje	0	0
Tamara's Open Partij	0	0

Gemeente Geldrop-Mierlo	%	absoluut
Kiesgerechtigden:		28773
Opkomst:	79,57	22894
Geldige stemmen:	79,4	22847
Blanco/ongeldig:	0,21	47

Christen Democratisch Appèl (CDA)	32,32	7385
SP (Socialistische Partij)	22,44	5128
Partij van de Arbeid (P.v.d.A.)	16,26	3715
VVD	13,2	3015
Groep Wilders / Partij voor de Vrijheid	6,45	1474
Groenlinks	3,76	860
ChristenUnie	1,59	363
Partij voor de Dieren	1,49	341
Democraten 66 (D66)	1,37	314
EénNL	0,46	106
Verenigde Senioren Partij	0,23	52
Fortuyn	0,21	49
PVN - Partij voor Nederland	0,06	13
Staatkundig Gereformeerde Partij (SGP)	0,05	12
Liberaal Democratische Partij	0,04	10
Lijst Poortman	0,03	7
Continue Directe Democratie Partij (CDDP)	0,01	2
Nederland Transparant	0	1
Ad Bos Collectief	0	0
Lijst Potmis	0	0
SMP	0	0
LRVP - het Zeteltje	0	0
Tamara's Open Partij	0	0
Groen Vrij Internet Partij	0	0

Gemeente Gemert-Bakel	%	absoluut
Kiesgerechtigden:		21125
Opkomst:	79,07	16703
Geldige stemmen:	78,96	16681
Blanco/ongeldig:	0,13	22

Christen Democratisch Appèl (CDA)	42,92	7160
SP (Socialistische Partij)	20,3	3386
Partij van de Arbeid (P.v.d.A.)	14,56	2429
VVD	10,82	1805
Groep Wilders / Partij voor de Vrijheid	6,05	1009
Groenlinks	2,2	367
Partij voor de Dieren	1,06	176
ChristenUnie	0,66	110
Democraten 66 (D66)	0,65	108
EénNL	0,35	58
Verenigde Senioren Partij	0,2	33
Fortuyn	0,1	17
Staatkundig Gereformeerde Partij (SGP)	0,06	10
PVN - Partij voor Nederland	0,03	5
Liberaal Democratische Partij	0,02	3
Lijst Poortman	0,01	2
Nederland Transparant	0,01	2
Continue Directe Democratie Partij (CDDP)	0,01	1
Lijst Potmis	0	0
SMP	0	0
LRVP - het Zeteltje	0	0
Tamara's Open Partij	0	0
Groen Vrij Internet Partij	0	0
Ad Bos Collectief	0	0

Gemeente Gilze en Rijen	%	absoluut
Kiesgerechtigden:		18917
Opkomst:	82,19	15547
Geldige stemmen:	82,12	15535
Blanco/ongeldig:	0,08	12

Christen Democratisch Appèl (CDA)	32,1	4986
Partij van de Arbeid (P.v.d.A.)	19,67	3055
SP (Socialistische Partij)	19,61	3046
VVD	13,69	2127
Groep Wilders / Partij voor de Vrijheid	7,21	1120
Groenlinks	2,67	415
Democraten 66 (D66)	1,74	270
Partij voor de Dieren	1,22	189
ChristenUnie	0,98	153
EénNL	0,51	80
Fortuyn	0,19	29
Verenigde Senioren Partij	0,17	26
Staatkundig Gereformeerde Partij (SGP)	0,07	11
Groen Vrij Internet Partij	0,06	9
Nederland Transparant	0,03	4
Ad Bos Collectief	0,03	5
Liberaal Democratische Partij	0,03	4
Continue Directe Democratie Partij (CDDP)	0,01	2
Lijst Potmis	0,01	2
Lijst Poortman	0,01	2
PVN - Partij voor Nederland	0	0
SMP	0	0
LRVP - het Zeteltje	0	0
Tamara's Open Partij	0	0

Gemeente Goirle	%	absoluut
Kiesgerechtigden:		17170
Opkomst:	80,77	13869
Geldige stemmen:	80,73	13861
Blanco/ongeldig:	0,06	8

Christen Democratisch Appèl (CDA)	31,07	4306
SP (Socialistische Partij)	20,5	2842
Partij van de Arbeid (P.v.d.A.)	19,17	2657
VVD	14,85	2058
Groep Wilders / Partij voor de Vrijheid	5,97	828
Groenlinks	3,78	524
Democraten 66 (D66)	1,39	192
Partij voor de Dieren	1,34	186
ChristenUnie	0,8	111
EénNL	0,74	102
Fortuyn	0,19	27
Verenigde Senioren Partij	0,05	7
Ad Bos Collectief	0,04	6
Liberaal Democratische Partij	0,03	4
Groen Vrij Internet Partij	0,03	4
Staatkundig Gereformeerde Partij (SGP)	0,03	4
Nederland Transparant	0,01	1
Lijst Poortman	0,01	2
Continue Directe Democratie Partij (CDDP)	0	0
Lijst Potmis	0	0
SMP	0	0
LRVP - het Zeteltje	0	0
Tamara's Open Partij	0	0
PVN - Partij voor Nederland	0	0

Gemeente Grave	%	absoluut
Kiesgerechtigden:		9429
Opkomst:	83,82	7903
Geldige stemmen:	83,74	7896
Blanco/ongeldig:	0,09	7

Christen Democratisch Appèl (CDA)	32,22	2544
SP (Socialistische Partij)	24,66	1947
VVD	15,26	1205
Partij van de Arbeid (P.v.d.A.)	15,03	1187
Groep Wilders / Partij voor de Vrijheid	5,17	408
Groenlinks	3,08	243
Partij voor de Dieren	1,33	105
Democraten 66 (D66)	1,32	104
ChristenUnie	1,11	88
EénNL	0,38	30
Fortuyn	0,24	19
Verenigde Senioren Partij	0,11	9
Staatkundig Gereformeerde Partij (SGP)	0,04	3
PVN - Partij voor Nederland	0,03	2
Liberaal Democratische Partij	0,03	2
Lijst Poortman	0	0
Nederland Transparant	0	0
Continue Directe Democratie Partij (CDDP)	0	0
Lijst Potmis	0	0
SMP	0	0
LRVP - het Zeteltje	0	0
Tamara's Open Partij	0	0
Groen Vrij Internet Partij	0	0
Ad Bos Collectief	0	0

Gemeente Haaren	%	absoluut
Kiesgerechtigden:		10265
Opkomst:	80,94	8309
Geldige stemmen:	80,88	8302
Blanco/ongeldig:	0,08	7

Christen Democratisch Appèl (CDA)	44,6	3703
VVD	15,55	1291
SP (Socialistische Partij)	14,42	1197
Partij van de Arbeid (P.v.d.A.)	14,01	1163
Groep Wilders / Partij voor de Vrijheid	4,4	365
Groenlinks	2,84	236
Partij voor de Dieren	1,3	108
ChristenUnie	1,01	84
Democraten 66 (D66)	1	83
EénNL	0,42	35
Fortuyn	0,13	11
Verenigde Senioren Partij	0,1	8
PVN - Partij voor Nederland	0,06	5
Staatkundig Gereformeerde Partij (SGP)	0,06	5
Nederland Transparant	0,05	4
Liberaal Democratische Partij	0,02	2
Continue Directe Democratie Partij (CDDP)	0,02	2
Lijst Poortman	0	0
Ad Bos Collectief	0	0
Lijst Potmis	0	0
SMP	0	0
LRVP - het Zeteltje	0	0
Tamara's Open Partij	0	0
Groen Vrij Internet Partij	0	0

Gemeente Halderberge	%	absoluut
Kiesgerechtigden:		22601
Opkomst:	76,87	17374
Geldige stemmen:	76,81	17359
Blanco/ongeldig:	0,09	15

Christen Democratisch Appèl (CDA)	31,86	5531
SP (Socialistische Partij)	18,85	3273
Partij van de Arbeid (P.v.d.A.)	18,45	3202
VVD	15,86	2754
Groep Wilders / Partij voor de Vrijheid	7,96	1382
Groenlinks	2,19	380
Partij voor de Dieren	1,25	217
ChristenUnie	1,23	213
Democraten 66 (D66)	0,97	169
EénNL	0,58	100
Fortuyn	0,36	62
Ad Bos Collectief	0,11	19
Staatkundig Gereformeerde Partij (SGP)	0,1	17
Verenigde Senioren Partij	0,08	14
Groen Vrij Internet Partij	0,05	9
Nederland Transparant	0,03	6
Lijst Poortman	0,02	3
Liberaal Democratische Partij	0,02	4
Lijst Potmis	0,02	4
Continue Directe Democratie Partij (CDDP)	0	0
PVN - Partij voor Nederland	0	0
SMP	0	0
LRVP - het Zeteltje	0	0
Tamara's Open Partij	0	0

Gemeente Heeze-Leende	%	absoluut
Kiesgerechtigden:		11612
Opkomst:	83,24	9666
Geldige stemmen:	83,1	9649
Blanco/ongeldig:	0,18	17

Christen Democratisch Appèl (CDA)	43,55	4202
VVD	16,66	1608
SP (Socialistische Partij)	14,44	1393
Partij van de Arbeid (P.v.d.A.)	12,94	1249
Groep Wilders / Partij voor de Vrijheid	4,78	461
Groenlinks	2,88	278
Democraten 66 (D66)	1,44	139
Partij voor de Dieren	1,31	126
ChristenUnie	1,15	111
EénNL	0,32	31
Fortuyn	0,17	16
Verenigde Senioren Partij	0,13	13
Staatkundig Gereformeerde Partij (SGP)	0,07	7
Nederland Transparant	0,06	6
PVN - Partij voor Nederland	0,04	4
Lijst Poortman	0,03	3
Liberaal Democratische Partij	0,02	2
Continue Directe Democratie Partij (CDDP)	0	0
Lijst Potmis	0	0
SMP	0	0
LRVP - het Zeteltje	0	0
Tamara's Open Partij	0	0
Groen Vrij Internet Partij	0	0
Ad Bos Collectief	0	0

Gemeente Helmond	%	absoluut
Kiesgerechtigden:		62929
Opkomst:	73,92	46515
Geldige stemmen:	73,82	46452
Blanco/ongeldig:	0,14	63

Christen Democratisch Appèl (CDA)	26,47	12295
SP (Socialistische Partij)	23,99	11145
Partij van de Arbeid (P.v.d.A.)	20,74	9633
VVD	13,56	6301
Groep Wilders / Partij voor de Vrijheid	7,64	3550
Groenlinks	2,78	1292
Partij voor de Dieren	1,32	613
Democraten 66 (D66)	1,27	592
ChristenUnie	1,17	544
EénNL	0,45	207
Verenigde Senioren Partij	0,21	96
Fortuyn	0,21	97
PVN - Partij voor Nederland	0,06	26
Staatkundig Gereformeerde Partij (SGP)	0,05	22
Nederland Transparant	0,04	17
Lijst Poortman	0,02	10
Liberaal Democratische Partij	0,01	6
Continue Directe Democratie Partij (CDDP)	0,01	6
Lijst Potmis	0	0
SMP	0	0
LRVP - het Zeteltje	0	0
Tamara's Open Partij	0	0
Groen Vrij Internet Partij	0	0
Ad Bos Collectief	0	0

Gemeente Heusden	%	absoluut
Kiesgerechtigden:		32278
Opkomst:	79,84	25770
Geldige stemmen:	79,7	25725
Blanco/ongeldig:	0,17	45

Christen Democratisch Appèl (CDA)	35,26	9070
SP (Socialistische Partij)	17,71	4555
Partij van de Arbeid (P.v.d.A.)	16,32	4198
VVD	15,66	4028
Groep Wilders / Partij voor de Vrijheid	6,62	1704
Groenlinks	2,88	742
Democraten 66 (D66)	1,52	390
ChristenUnie	1,45	374
Partij voor de Dieren	1,21	311
EénNL	0,67	173
Fortuyn	0,26	67
Staatkundig Gereformeerde Partij (SGP)	0,17	45
Verenigde Senioren Partij	0,15	39
PVN - Partij voor Nederland	0,04	11
Nederland Transparant	0,03	7
Lijst Poortman	0,02	6
Continue Directe Democratie Partij (CDDP)	0,02	4
Liberaal Democratische Partij	0	1
Ad Bos Collectief	0	0
Lijst Potmis	0	0
SMP	0	0
LRVP - het Zeteltje	0	0
Tamara's Open Partij	0	0
Groen Vrij Internet Partij	0	0

Gemeente Hilvarenbeek	%	absoluut
Kiesgerechtigden:		11291
Opkomst:	86,25	9738
Geldige stemmen:	86,18	9731
Blanco/ongeldig:	0,07	7

Christen Democratisch Appèl (CDA)	42,26	4112
SP (Socialistische Partij)	16,77	1632
VVD	15,42	1501
Partij van de Arbeid (P.v.d.A.)	13,86	1349
Groep Wilders / Partij voor de Vrijheid	4,38	426
Groenlinks	3,04	296
Partij voor de Dieren	1,37	133
Democraten 66 (D66)	1,02	99
ChristenUnie	0,9	88
EénNL	0,42	41
Fortuyn	0,3	29
Staatkundig Gereformeerde Partij (SGP)	0,08	8
Verenigde Senioren Partij	0,07	7
Groen Vrij Internet Partij	0,05	5
Ad Bos Collectief	0,03	3
Continue Directe Democratie Partij (CDDP)	0,02	2
Lijst Potmis	0	0
Liberaal Democratische Partij	0	0
Lijst Poortman	0	0
Nederland Transparant	0	0
PVN - Partij voor Nederland	0	0
SMP	0	0
LRVP - het Zeteltje	0	0
Tamara's Open Partij	0	0

Gemeente Laarbeek	%	absoluut
Kiesgerechtigden:		16594
Opkomst:	79,97	13271
Geldige stemmen:	79,88	13256
Blanco/ongeldig:	0,11	15

Christen Democratisch Appèl (CDA)	39,69	5261
SP (Socialistische Partij)	20,15	2671
Partij van de Arbeid (P.v.d.A.)	15,35	2035
VVD	12,27	1627
Groep Wilders / Partij voor de Vrijheid	6,33	839
Groenlinks	2,26	300
Partij voor de Dieren	1,07	142
Democraten 66 (D66)	0,95	126
ChristenUnie	0,76	101
EénNL	0,54	71
Fortuyn	0,29	38
Verenigde Senioren Partij	0,14	18
Staatkundig Gereformeerde Partij (SGP)	0,12	16
Nederland Transparant	0,03	4
PVN - Partij voor Nederland	0,03	4
Continue Directe Democratie Partij (CDDP)	0,02	2
Liberaal Democratische Partij	0,01	1
Lijst Poortman	0	0
Ad Bos Collectief	0	0
Lijst Potmis	0	0
SMP	0	0
LRVP - het Zeteltje	0	0
Tamara's Open Partij	0	0
Groen Vrij Internet Partij	0	0

Gemeente Landerd	%	absoluut
Kiesgerechtigden:		11128
Opkomst:	84,27	9378
Geldige stemmen:	84,21	9371
Blanco/ongeldig:	0,07	7

Christen Democratisch Appèl (CDA)	43,62	4088
SP (Socialistische Partij)	20,68	1938
VVD	13,21	1238
Partij van de Arbeid (P.v.d.A.)	12,82	1201
Groep Wilders / Partij voor de Vrijheid	4,51	423
Groenlinks	2,2	206
ChristenUnie	0,74	69
Democraten 66 (D66)	0,7	66
Partij voor de Dieren	0,67	63
EénNL	0,41	38
Fortuyn	0,15	14
Staatkundig Gereformeerde Partij (SGP)	0,07	7
PVN - Partij voor Nederland	0,07	7
Lijst Poortman	0,05	5
Verenigde Senioren Partij	0,04	4
Liberaal Democratische Partij	0,02	2
Continue Directe Democratie Partij (CDDP)	0,02	2
Nederland Transparant	0	0
Ad Bos Collectief	0	0
Lijst Potmis	0	0
SMP	0	0
LRVP - het Zeteltje	0	0
Tamara's Open Partij	0	0
Groen Vrij Internet Partij	0	0

Gemeente Lith	%	absoluut
Kiesgerechtigden:		5015
Opkomst:	84,11	4218
Geldige stemmen:	83,83	4204
Blanco/ongeldig:	0,33	14

Christen Democratisch Appèl (CDA)	39,94	1679
SP (Socialistische Partij)	21,31	896
VVD	14,37	604
Partij van de Arbeid (P.v.d.A.)	13,46	566
Groep Wilders / Partij voor de Vrijheid	5,23	220
Groenlinks	2,07	87
Partij voor de Dieren	1,21	51
ChristenUnie	0,86	36
Democraten 66 (D66)	0,76	32
EénNL	0,52	22
Fortuyn	0,12	5
Verenigde Senioren Partij	0,07	3
Lijst Poortman	0,02	1
Staatkundig Gereformeerde Partij (SGP)	0,02	1
Continue Directe Democratie Partij (CDDP)	0,02	1
Nederland Transparant	0	0
PVN - Partij voor Nederland	0	0
Liberaal Democratische Partij	0	0
Ad Bos Collectief	0	0
Lijst Potmis	0	0
SMP	0	0
LRVP - het Zeteltje	0	0
Tamara's Open Partij	0	0
Groen Vrij Internet Partij	0	0

Gemeente Loon op Zand	%	absoluut
Kiesgerechtigden:		17525
Opkomst:	78,72	13796
Geldige stemmen:	78,62	13779
Blanco/ongeldig:	0,12	17

Christen Democratisch Appèl (CDA)	35,67	4915
Partij van de Arbeid (P.v.d.A.)	17,69	2437
SP (Socialistische Partij)	17,03	2347
VVD	15,66	2158
Groep Wilders / Partij voor de Vrijheid	6,14	846
Groenlinks	2,63	362
Partij voor de Dieren	1,57	216
ChristenUnie	1,12	154
Democraten 66 (D66)	0,91	126
EénNL	0,57	79
Staatkundig Gereformeerde Partij (SGP)	0,51	70
Fortuyn	0,22	30
Verenigde Senioren Partij	0,1	14
Groen Vrij Internet Partij	0,04	5
Nederland Transparant	0,04	6
Lijst Potmis	0,04	6
Liberaal Democratische Partij	0,03	4
Ad Bos Collectief	0,02	3
Lijst Poortman	0,01	1
Continue Directe Democratie Partij (CDDP)	0	0
PVN - Partij voor Nederland	0	0
SMP	0	0
LRVP - het Zeteltje	0	0
Tamara's Open Partij	0	0

Gemeente Maasdonk	%	absoluut
Kiesgerechtigden:		8395
Opkomst:	81,32	6827
Geldige stemmen:	81,27	6823
Blanco/ongeldig:	0,06	4

Christen Democratisch Appèl (CDA)	43,41	2962
SP (Socialistische Partij)	21,43	1462
Partij van de Arbeid (P.v.d.A.)	12,06	823
VVD	12,05	822
Groep Wilders / Partij voor de Vrijheid	6,87	469
Groenlinks	1,66	113
Partij voor de Dieren	0,66	45
ChristenUnie	0,59	40
Democraten 66 (D66)	0,54	37
EénNL	0,4	27
Fortuyn	0,19	13
Liberaal Democratische Partij	0,04	3
Verenigde Senioren Partij	0,04	3
PVN - Partij voor Nederland	0,03	2
Nederland Transparant	0,01	1
Lijst Poortman	0,01	1
Staatkundig Gereformeerde Partij (SGP)	0	0
Continue Directe Democratie Partij (CDDP)	0	0
Lijst Potmis	0	0
SMP	0	0
LRVP - het Zeteltje	0	0
Tamara's Open Partij	0	0
Groen Vrij Internet Partij	0	0
Ad Bos Collectief	0	0

Gemeente Mill en Sint Hubert	%	absoluut
Kiesgerechtigden:		8453
Opkomst:	84,62	7153
Geldige stemmen:	84,53	7145
Blanco/ongeldig:	0,11	8
Christen Democratisch Appèl (CDA)	44,3	3165
SP (Socialistische Partij)	20,64	1475
Partij van de Arbeid (P.v.d.A.)	14,71	1051
VVD	11,01	787
Groep Wilders / Partij voor de Vrijheid	5,22	373
Groenlinks	1,44	103
Partij voor de Dieren	0,71	51
ChristenUnie	0,66	47
Democraten 66 (D66)	0,57	41
EénNL	0,28	20
Fortuyn	0,18	13
PVN - Partij voor Nederland	0,1	7
Verenigde Senioren Partij	0,06	4
Staatkundig Gereformeerde Partij (SGP)	0,06	4
Nederland Transparant	0,04	3
Lijst Poortman	0,01	1
Liberaal Democratische Partij	0	0
Continue Directe Democratie Partij (CDDP)	0	0
Lijst Potmis	0	0
SMP	0	0
LRVP - het Zeteltje	0	0
Tamara's Open Partij	0	0
Groen Vrij Internet Partij	0	0
Ad Bos Collectief	0	0

Gemeente Moerdijk	%	absoluut
Kiesgerechtigden:		28289
Opkomst:	78,65	22249
Geldige stemmen:	78,58	22229
Blanco/ongeldig:	0,09	20
Christen Democratisch Appèl (CDA)	31,17	6928
SP (Socialistische Partij)	19,74	4388
Partij van de Arbeid (P.v.d.A.)	16,31	3625
VVD	15,56	3458
Groep Wilders / Partij voor de Vrijheid	6,73	1496
ChristenUnie	3,4	755
Groenlinks	2,47	549
Partij voor de Dieren	1,84	410
Democraten 66 (D66)	1,02	226
EénNL	0,8	177
Staatkundig Gereformeerde Partij (SGP)	0,42	94
Fortuyn	0,24	54
Verenigde Senioren Partij	0,12	27
Groen Vrij Internet Partij	0,04	10
Ad Bos Collectief	0,04	9
Liberaal Democratische Partij	0,03	7
Nederland Transparant	0,03	6
Lijst Poortman	0,02	5
Continue Directe Democratie Partij (CDDP)	0,01	3
Lijst Potmis	0,01	2
SMP	0	0
LRVP - het Zeteltje	0	0
Tamara's Open Partij	0	0
PVN - Partij voor Nederland	0	0

Gemeente Nuenen Gerwen en Nederwetten	%	absoluut
Kiesgerechtigden:		17203
Opkomst:	85,99	14792
Geldige stemmen:	85,86	14771
Blanco/ongeldig:	0,14	21
Christen Democratisch Appèl (CDA)	35,57	5254
VVD	18,22	2691
SP (Socialistische Partij)	16,07	2374
Partij van de Arbeid (P.v.d.A.)	15,41	2276
Groep Wilders / Partij voor de Vrijheid	5,06	747
Groenlinks	3,83	566
Democraten 66 (D66)	1,83	271
ChristenUnie	1,62	240
Partij voor de Dieren	1,36	201
EénNL	0,6	88
Fortuyn	0,14	20
Verenigde Senioren Partij	0,12	17
Liberaal Democratische Partij	0,07	10
Staatkundig Gereformeerde Partij (SGP)	0,06	9
Nederland Transparant	0,02	3
Lijst Poortman	0,01	1
PVN - Partij voor Nederland	0,01	2
Continue Directe Democratie Partij (CDDP)	0,01	1
Lijst Potmis	0	0
SMP	0	0
LRVP - het Zeteltje	0	0
Tamara's Open Partij	0	0
Ad Bos Collectief	0	0
Groen Vrij Internet Partij	0	0

Gemeente Oirschot	%	absoluut
Kiesgerechtigden:		13512
Opkomst:	82,06	11088
Geldige stemmen:	81,82	11055
Blanco/ongeldig:	0,3	33
Christen Democratisch Appèl (CDA)	46,11	5097
SP (Socialistische Partij)	15,61	1726
Partij van de Arbeid (P.v.d.A.)	14,06	1554
VVD	12,84	1420
Groep Wilders / Partij voor de Vrijheid	5,43	600
Groenlinks	2,27	251
Partij voor de Dieren	1,17	129
Democraten 66 (D66)	0,74	82
ChristenUnie	0,7	77
EénNL	0,5	55
Fortuyn	0,24	26
Verenigde Senioren Partij	0,22	24
PVN - Partij voor Nederland	0,05	5
Staatkundig Gereformeerde Partij (SGP)	0,05	5
Continue Directe Democratie Partij (CDDP)	0,03	3
Liberaal Democratische Partij	0,01	1
Lijst Poortman	0	0
Nederland Transparant	0	0
Ad Bos Collectief	0	0
Lijst Potmis	0	0
SMP	0	0
LRVP - het Zeteltje	0	0
Tamara's Open Partij	0	0
Groen Vrij Internet Partij	0	0

Gemeente Oisterwijk	%	absoluut
Kiesgerechtigden:		19314
Opkomst:	82,24	15884
Geldige stemmen:	82,16	15869
Blanco/ongeldig:	0,09	15

Christen Democratisch Appèl (CDA)	37,07	5883
VVD	17,72	2812
SP (Socialistische Partij)	16,65	2642
Partij van de Arbeid (P.v.d.A.)	16,23	2576
Groep Wilders / Partij voor de Vrijheid	4,44	705
Groenlinks	3,19	506
Democraten 66 (D66)	1,34	212
ChristenUnie	1,25	198
Partij voor de Dieren	1,18	188
EénNL	0,4	64
Fortuyn	0,19	30
Verenigde Senioren Partij	0,08	12
Groen Vrij Internet Partij	0,06	10
Nederland Transparant	0,05	8
Ad Bos Collectief	0,04	7
Staatkundig Gereformeerde Partij (SGP)	0,04	7
Liberaal Democratische Partij	0,03	4
Lijst Potmis	0,03	4
Continue Directe Democratie Partij (CDDP)	0,01	1
Lijst Poortman	0	0
PVN - Partij voor Nederland	0	0
SMP	0	0
LRVP - het Zeteltje	0	0
Tamara's Open Partij	0	0

Gemeente Oosterhout	%	absoluut
Kiesgerechtigden:		40249
Opkomst:	79,07	31825
Geldige stemmen:	78,99	31792
Blanco/ongeldig:	0,1	33

Christen Democratisch Appèl (CDA)	26,76	8506
Partij van de Arbeid (P.v.d.A.)	20,68	6575
SP (Socialistische Partij)	20,05	6375
VVD	16,66	5296
Groep Wilders / Partij voor de Vrijheid	7,29	2317
Groenlinks	2,93	932
Democraten 66 (D66)	1,81	574
ChristenUnie	1,39	443
Partij voor de Dieren	1,35	430
EénNL	0,53	169
Fortuyn	0,22	70
Verenigde Senioren Partij	0,12	38
Staatkundig Gereformeerde Partij (SGP)	0,08	24
Ad Bos Collectief	0,04	13
Groen Vrij Internet Partij	0,03	10
Lijst Poortman	0,02	7
Nederland Transparant	0,02	7
Continue Directe Democratie Partij (CDDP)	0,01	3
Lijst Potmis	0,01	2
Liberaal Democratische Partij	0	1
SMP	0	0
LRVP - het Zeteltje	0	0
Tamara's Open Partij	0	0
PVN - Partij voor Nederland	0	0

Gemeente Oss	%	absoluut
Kiesgerechtigden:		57660
Opkomst:	79,39	45777
Geldige stemmen:	79,27	45708
Blanco/ongeldig:	0,15	69

SP (Socialistische Partij)	31,2	14261
Christen Democratisch Appèl (CDA)	27,38	12514
Partij van de Arbeid (P.v.d.A.)	15,57	7117
VVD	12,86	5877
Groep Wilders / Partij voor de Vrijheid	5,68	2595
Groenlinks	2,84	1300
Democraten 66 (D66)	1,63	745
Partij voor de Dieren	1,1	501
ChristenUnie	0,95	434
EénNL	0,39	176
Fortuyn	0,17	76
Verenigde Senioren Partij	0,11	48
PVN - Partij voor Nederland	0,05	21
Staatkundig Gereformeerde Partij (SGP)	0,05	24
Continue Directe Democratie Partij (CDDP)	0,02	7
Nederland Transparant	0,01	3
Liberaal Democratische Partij	0,01	6
Lijst Poortman	0,01	3
Ad Bos Collectief	0	0
Lijst Potmis	0	0
SMP	0	0
LRVP - het Zeteltje	0	0
Tamara's Open Partij	0	0
Groen Vrij Internet Partij	0	0

Gemeente Reusel-De Mierden	%	absoluut
Kiesgerechtigden:		9515
Opkomst:	78,74	7492
Geldige stemmen:	78,68	7486
Blanco/ongeldig:	0,08	6

Christen Democratisch Appèl (CDA)	48,24	3611
SP (Socialistische Partij)	17,37	1300
Partij van de Arbeid (P.v.d.A.)	13,17	986
VVD	11,82	885
Groep Wilders / Partij voor de Vrijheid	4,45	333
Groenlinks	1,64	123
Partij voor de Dieren	0,9	67
ChristenUnie	0,75	56
Democraten 66 (D66)	0,72	54
EénNL	0,41	31
Fortuyn	0,16	12
PVN - Partij voor Nederland	0,11	8
Verenigde Senioren Partij	0,11	8
Staatkundig Gereformeerde Partij (SGP)	0,08	6
Nederland Transparant	0,04	3
Liberaal Democratische Partij	0,01	1
Lijst Poortman	0,01	1
Continue Directe Democratie Partij (CDDP)	0,01	1
Lijst Potmis	0	0
SMP	0	0
LRVP - het Zeteltje	0	0
Tamara's Open Partij	0	0
Groen Vrij Internet Partij	0	0
Ad Bos Collectief	0	0

Gemeente Roosendaal	%	absoluut
Kiesgerechtigden:		57900
Opkomst:	75,6	43771
Geldige stemmen:	75,53	43730
Blanco/ongeldig:	0,09	41
Christen Democratisch Appèl (CDA)	29,39	12851
Partij van de Arbeid (P.v.d.A.)	19,44	8501
SP (Socialistische Partij)	18,55	8113
VVD	15,68	6856
Groep Wilders / Partij voor de Vrijheid	8,3	3631
Groenlinks	2,73	1192
Democraten 66 (D66)	1,61	705
Partij voor de Dieren	1,61	704
ChristenUnie	1,37	600
EénNL	0,64	280
Fortuyn	0,3	133
Verenigde Senioren Partij	0,11	46
Ad Bos Collectief	0,06	27
Groen Vrij Internet Partij	0,05	21
Staatkundig Gereformeerde Partij (SGP)	0,04	18
Lijst Potmis	0,04	16
Nederland Transparant	0,03	15
Lijst Poortman	0,02	8
Liberaal Democratische Partij	0,02	9
Continue Directe Democratie Partij (CDDP)	0,01	4
PVN - Partij voor Nederland	0	0
SMP	0	0
LRVP - het Zeteltje	0	0
Tamara's Open Partij	0	0

Gemeente Rucphen	%	absoluut
Kiesgerechtigden:		17868
Opkomst:	72,22	12904
Geldige stemmen:	72,13	12888
Blanco/ongeldig:	0,12	16
Christen Democratisch Appèl (CDA)	26,73	3445
Partij van de Arbeid (P.v.d.A.)	23,86	3075
SP (Socialistische Partij)	17,65	2275
Groep Wilders / Partij voor de Vrijheid	15,01	1935
VVD	12,31	1587
Partij voor de Dieren	1,43	184
Groenlinks	1,07	138
ChristenUnie	0,58	75
Democraten 66 (D66)	0,39	50
EénNL	0,37	48
Fortuyn	0,23	30
Verenigde Senioren Partij	0,14	18
Groen Vrij Internet Partij	0,05	7
Ad Bos Collectief	0,05	7
Nederland Transparant	0,04	5
Staatkundig Gereformeerde Partij (SGP)	0,02	3
Lijst Potmis	0,02	3
Continue Directe Democratie Partij (CDDP)	0,01	1
Liberaal Democratische Partij	0,01	1
Lijst Poortman	0,01	1
PVN - Partij voor Nederland	0	0
SMP	0	0
LRVP - het Zeteltje	0	0
Tamara's Open Partij	0	0

Gemeente Schijndel	%	absoluut
Kiesgerechtigden:		17524
Opkomst:	77,65	13608
Geldige stemmen:	77,52	13584
Blanco/ongeldig:	0,18	24
Christen Democratisch Appèl (CDA)	34,7	4713
SP (Socialistische Partij)	21,59	2933
Partij van de Arbeid (P.v.d.A.)	18,71	2542
VVD	12,99	1764
Groep Wilders / Partij voor de Vrijheid	5,71	775
Groenlinks	2,77	376
Partij voor de Dieren	1,09	148
Democraten 66 (D66)	0,89	121
ChristenUnie	0,54	74
EénNL	0,32	44
Fortuyn	0,3	41
Verenigde Senioren Partij	0,27	37
Staatkundig Gereformeerde Partij (SGP)	0,04	6
Nederland Transparant	0,02	3
Lijst Poortman	0,01	1
PVN - Partij voor Nederland	0,01	2
Liberaal Democratische Partij	0,01	2
Continue Directe Democratie Partij (CDDP)	0,01	2
Lijst Potmis	0	0
SMP	0	0
LRVP - het Zeteltje	0	0
Tamara's Open Partij	0	0
Groen Vrij Internet Partij	0	0
Ad Bos Collectief	0	0

Gemeente Sint Anthonis	%	absoluut
Kiesgerechtigden:		8759
Opkomst:	86,4	7568
Geldige stemmen:	86,24	7554
Blanco/ongeldig:	0,18	14
Christen Democratisch Appèl (CDA)	51,89	3920
SP (Socialistische Partij)	17,32	1308
Partij van de Arbeid (P.v.d.A.)	11,58	875
VVD	9,92	749
Groep Wilders / Partij voor de Vrijheid	3,57	270
Groenlinks	2,82	213
ChristenUnie	0,82	62
Partij voor de Dieren	0,77	58
Democraten 66 (D66)	0,6	45
Fortuyn	0,25	19
EénNL	0,17	13
Verenigde Senioren Partij	0,17	13
Staatkundig Gereformeerde Partij (SGP)	0,09	7
Lijst Poortman	0,03	2
PVN - Partij voor Nederland	0	0
Liberaal Democratische Partij	0	0
Nederland Transparant	0	0
Continue Directe Democratie Partij (CDDP)	0	0
Lijst Potmis	0	0
SMP	0	0
LRVP - het Zeteltje	0	0
Tamara's Open Partij	0	0
Groen Vrij Internet Partij	0	0
Ad Bos Collectief	0	0

Gemeente Sint-Michielsgestel	%	absoluut
Kiesgerechtigden:		21261
Opkomst:	80,86	17192
Geldige stemmen:	80,79	17176
Blanco/ongeldig:	0,09	16

Christen Democratisch Appèl (CDA)	36,57	6282
SP (Socialistische Partij)	18,71	3213
Partij van de Arbeid (P.v.d.A.)	17,88	3071
VVD	14,17	2433
Groep Wilders / Partij voor de Vrijheid	5,04	866
Groenlinks	3,07	528
Partij voor de Dieren	1,32	226
Democraten 66 (D66)	1,27	218
ChristenUnie	0,99	170
EénNL	0,45	77
Verenigde Senioren Partij	0,2	34
Fortuyn	0,17	30
PVN - Partij voor Nederland	0,06	11
Liberaal Democratische Partij	0,05	8
Lijst Poortman	0,02	4
Staatkundig Gereformeerde Partij (SGP)	0,02	3
Nederland Transparant	0,01	1
Continue Directe Democratie Partij (CDDP)	0,01	1
Lijst Potmis	0	0
SMP	0	0
LRVP - het Zeteltje	0	0
Tamara's Open Partij	0	0
Groen Vrij Internet Partij	0	0
Ad Bos Collectief	0	0

Gemeente Sint-Oedenrode	%	absoluut
Kiesgerechtigden:		12898
Opkomst:	83,41	10758
Geldige stemmen:	83,36	10752
Blanco/ongeldig:	0,06	6

Christen Democratisch Appèl (CDA)	42,72	4593
SP (Socialistische Partij)	18,78	2019
Partij van de Arbeid (P.v.d.A.)	15,1	1624
VVD	12,74	1370
Groep Wilders / Partij voor de Vrijheid	4,18	449
Groenlinks	2,85	306
ChristenUnie	0,97	104
Democraten 66 (D66)	0,85	91
Partij voor de Dieren	0,72	77
EénNL	0,4	43
Fortuyn	0,18	19
Verenigde Senioren Partij	0,17	18
Lijst Poortman	0,16	17
PVN - Partij voor Nederland	0,07	8
Staatkundig Gereformeerde Partij (SGP)	0,06	6
Continue Directe Democratie Partij (CDDP)	0,03	3
Nederland Transparant	0,03	3
Liberaal Democratische Partij	0,02	2
Ad Bos Collectief	0	0
Lijst Potmis	0	0
SMP	0	0
LRVP - het Zeteltje	0	0
Tamara's Open Partij	0	0
Groen Vrij Internet Partij	0	0

Gemeente Someren	%	absoluut
Kiesgerechtigden:		13554
Opkomst:	80,78	10949
Geldige stemmen:	80,66	10933
Blanco/ongeldig:	0,15	16

Christen Democratisch Appèl (CDA)	48,14	5263
SP (Socialistische Partij)	15,38	1681
VVD	12,27	1341
Partij van de Arbeid (P.v.d.A.)	11,99	1311
Groep Wilders / Partij voor de Vrijheid	6,83	747
Groenlinks	1,86	203
ChristenUnie	0,99	108
Partij voor de Dieren	0,99	108
Democraten 66 (D66)	0,66	72
EénNL	0,31	34
Fortuyn	0,24	26
Staatkundig Gereformeerde Partij (SGP)	0,13	14
Verenigde Senioren Partij	0,09	10
PVN - Partij voor Nederland	0,05	5
Liberaal Democratische Partij	0,03	3
Lijst Poortman	0,03	3
Nederland Transparant	0,02	2
Continue Directe Democratie Partij (CDDP)	0,02	2
Lijst Potmis	0	0
SMP	0	0
LRVP - het Zeteltje	0	0
Tamara's Open Partij	0	0
Groen Vrij Internet Partij	0	0
Ad Bos Collectief	0	0

Gemeente Son en Breugel	%	absoluut
Kiesgerechtigden:		11439
Opkomst:	83,41	9541
Geldige stemmen:	83,32	9531
Blanco/ongeldig:	0,1	10

Christen Democratisch Appèl (CDA)	37,13	3539
VVD	19,82	1889
SP (Socialistische Partij)	14,93	1423
Partij van de Arbeid (P.v.d.A.)	13,2	1258
Groep Wilders / Partij voor de Vrijheid	5	477
Groenlinks	3,32	316
Democraten 66 (D66)	1,89	180
Partij voor de Dieren	1,75	167
ChristenUnie	1,61	153
EénNL	0,8	76
Staatkundig Gereformeerde Partij (SGP)	0,18	17
Verenigde Senioren Partij	0,14	13
Fortuyn	0,1	10
Lijst Poortman	0,07	7
PVN - Partij voor Nederland	0,04	4
Liberaal Democratische Partij	0,02	2
Nederland Transparant	0	0
Continue Directe Democratie Partij (CDDP)	0	0
Lijst Potmis	0	0
SMP	0	0
LRVP - het Zeteltje	0	0
Tamara's Open Partij	0	0
Groen Vrij Internet Partij	0	0
Ad Bos Collectief	0	0

Gemeente Steenberg	%	absoluut
Kiesgerechtigden:		18123
Opkomst:	77,5	14046
Geldige stemmen:	77,44	14034
Blanco/ongeldig:	0,09	12

Christen Democratisch Appèl (CDA)	29,26	4106
Partij van de Arbeid (P.v.d.A.)	21,07	2957
SP (Socialistische Partij)	17,59	2468
VVD	15,13	2123
Groep Wilders / Partij voor de Vrijheid	8,2	1151
ChristenUnie	2,06	289
Groenlinks	1,95	273
Partij voor de Dieren	1,64	230
Staatkundig Gereformeerde Partij (SGP)	1,14	160
EénNL	0,74	104
Democraten 66 (D66)	0,68	95
Fortuyn	0,28	39
Verenigde Senioren Partij	0,09	12
Ad Bos Collectief	0,09	12
Groen Vrij Internet Partij	0,04	5
Nederland Transparant	0,04	5
Continue Directe Democratie Partij (CDDP)	0,01	1
Lijst Potmis	0,01	1
Lijst Poortman	0,01	1
Liberaal Democratische Partij	0,01	2
PVN - Partij voor Nederland	0	0
SMP	0	0
LRVP - het Zeteltje	0	0
Tamara's Open Partij	0	0

Gemeente Tilburg	%	absoluut
Kiesgerechtigden:		152505
Opkomst:	72,98	111294
Geldige stemmen:	72,85	111095
Blanco/ongeldig:	0,18	199

Christen Democratisch Appèl (CDA)	24,92	27682
SP (Socialistische Partij)	22,83	25360
Partij van de Arbeid (P.v.d.A.)	21,51	23892
VVD	13	14438
Groep Wilders / Partij voor de Vrijheid	5,65	6272
Groenlinks	5,11	5681
Democraten 66 (D66)	2,32	2578
Partij voor de Dieren	1,48	1646
EénNL	1,25	1390
ChristenUnie	1,13	1260
Verenigde Senioren Partij	0,27	304
Fortuyn	0,2	227
Lijst Potmis	0,09	102
Groen Vrij Internet Partij	0,07	82
Ad Bos Collectief	0,05	56
Staatkundig Gereformeerde Partij (SGP)	0,05	56
Continue Directe Democratie Partij (CDDP)	0,02	20
Liberaal Democratische Partij	0,02	20
Lijst Poortman	0,01	15
Nederland Transparant	0,01	14
PVN - Partij voor Nederland	0	0
SMP	0	0
LRVP - het Zeteltje	0	0
Tamara's Open Partij	0	0

Gemeente Uden	%	absoluut
Kiesgerechtigden:		30319
Opkomst:	80,6	24436
Geldige stemmen:	80,4	24377
Blanco/ongeldig:	0,24	59

Christen Democratisch Appèl (CDA)	33,92	8268
SP (Socialistische Partij)	22,98	5601
VVD	16,36	3988
Partij van de Arbeid (P.v.d.A.)	14,42	3514
Groep Wilders / Partij voor de Vrijheid	5,6	1366
Groenlinks	2,44	595
Democraten 66 (D66)	1,32	322
Partij voor de Dieren	1,29	315
ChristenUnie	0,86	209
EénNL	0,36	88
Fortuyn	0,18	45
Verenigde Senioren Partij	0,15	37
Staatkundig Gereformeerde Partij (SGP)	0,05	13
Lijst Poortman	0,03	7
Liberaal Democratische Partij	0,02	5
PVN - Partij voor Nederland	0,01	3
Nederland Transparant	0	0
Continue Directe Democratie Partij (CDDP)	0	1
Lijst Potmis	0	0
SMP	0	0
LRVP - het Zeteltje	0	0
Tamara's Open Partij	0	0
Groen Vrij Internet Partij	0	0
Ad Bos Collectief	0	0

Gemeente Valkenswaard	%	absoluut
Kiesgerechtigden:		24095
Opkomst:	79,78	19222
Geldige stemmen:	79,65	19192
Blanco/ongeldig:	0,16	30

Christen Democratisch Appèl (CDA)	32,67	6270
SP (Socialistische Partij)	21,1	4050
Partij van de Arbeid (P.v.d.A.)	17,18	3297
VVD	15,81	3035
Groep Wilders / Partij voor de Vrijheid	6,07	1165
Groenlinks	2,57	493
Partij voor de Dieren	1,31	251
ChristenUnie	1,27	243
Democraten 66 (D66)	0,99	190
EénNL	0,36	69
Fortuyn	0,26	50
Verenigde Senioren Partij	0,15	29
Nederland Transparant	0,09	18
Staatkundig Gereformeerde Partij (SGP)	0,06	12
PVN - Partij voor Nederland	0,05	9
Liberaal Democratische Partij	0,03	5
Lijst Poortman	0,03	6
Continue Directe Democratie Partij (CDDP)	0	0
Lijst Potmis	0	0
SMP	0	0
LRVP - het Zeteltje	0	0
Tamara's Open Partij	0	0
Groen Vrij Internet Partij	0	0
Ad Bos Collectief	0	0

Gemeente Veghel	%	absoluut
Kiesgerechtigden:		27167
Opkomst:	81,88	22244
Geldige stemmen:	81,82	22227
Blanco/ongeldig:	0,08	17

Christen Democratisch Appèl (CDA)	40,87	9085
SP (Socialistische Partij)	19,89	4421
Partij van de Arbeid (P.v.d.A.)	13,99	3109
VVD	13,47	2993
Groep Wilders / Partij voor de Vrijheid	4,87	1083
Groenlinks	2,29	509
Democraten 66 (D66)	1,86	414
Partij voor de Dieren	0,93	207
ChristenUnie	0,91	203
EénNL	0,31	70
Fortuyn	0,22	49
Verenigde Senioren Partij	0,15	34
PVN - Partij voor Nederland	0,07	16
Staatkundig Gereformeerde Partij (SGP)	0,07	16
Nederland Transparant	0,03	6
Liberaal Democratische Partij	0,03	6
Continue Directe Democratie Partij (CDDP)	0,02	5
Lijst Poortman	0	1
Ad Bos Collectief	0	0
Lijst Potmis	0	0
SMP	0	0
LRVP - het Zeteltje	0	0
Tamara's Open Partij	0	0
Groen Vrij Internet Partij	0	0

Gemeente Veldhoven	%	absoluut
Kiesgerechtigden:		32881
Opkomst:	80,02	26312
Geldige stemmen:	79,92	26280
Blanco/ongeldig:	0,12	32

Christen Democratisch Appèl (CDA)	32,92	8651
SP (Socialistische Partij)	21,11	5547
Partij van de Arbeid (P.v.d.A.)	16,05	4218
VVD	15,35	4035
Groep Wilders / Partij voor de Vrijheid	6,3	1655
Groenlinks	2,93	769
ChristenUnie	1,67	439
Partij voor de Dieren	1,3	342
Democraten 66 (D66)	1,2	316
EénNL	0,5	132
Fortuyn	0,3	79
Verenigde Senioren Partij	0,14	38
Staatkundig Gereformeerde Partij (SGP)	0,07	18
Nederland Transparant	0,05	13
PVN - Partij voor Nederland	0,05	12
Liberaal Democratische Partij	0,05	12
Lijst Poortman	0,01	3
Continue Directe Democratie Partij (CDDP)	0	1
Lijst Potmis	0	0
SMP	0	0
LRVP - het Zeteltje	0	0
Tamara's Open Partij	0	0
Groen Vrij Internet Partij	0	0
Ad Bos Collectief	0	0

Gemeente Vught	%	absoluut
Kiesgerechtigden:		18997
Opkomst:	81,71	15523
Geldige stemmen:	81,62	15505
Blanco/ongeldig:	0,12	18

Christen Democratisch Appèl (CDA)	29,58	4586
VVD	18,84	2921
SP (Socialistische Partij)	18,36	2847
Partij van de Arbeid (P.v.d.A.)	18,17	2817
Groenlinks	5,08	787
Groep Wilders / Partij voor de Vrijheid	4,35	674
Democraten 66 (D66)	1,95	302
Partij voor de Dieren	1,5	232
ChristenUnie	1,21	187
EénNL	0,54	83
Fortuyn	0,14	21
Verenigde Senioren Partij	0,1	15
PVN - Partij voor Nederland	0,08	13
Staatkundig Gereformeerde Partij (SGP)	0,05	8
Nederland Transparant	0,04	6
Lijst Poortman	0,03	4
Liberaal Democratische Partij	0,01	2
Continue Directe Democratie Partij (CDDP)	0	0
Lijst Potmis	0	0
SMP	0	0
LRVP - het Zeteltje	0	0
Tamara's Open Partij	0	0
Groen Vrij Internet Partij	0	0
Ad Bos Collectief	0	0

Gemeente Waalre	%	absoluut
Kiesgerechtigden:		12275
Opkomst:	85,9	10544
Geldige stemmen:	85,82	10534
Blanco/ongeldig:	0,09	10

Christen Democratisch Appèl (CDA)	34,24	3607
VVD	20,63	2173
SP (Socialistische Partij)	15,05	1585
Partij van de Arbeid (P.v.d.A.)	14,47	1524
Groep Wilders / Partij voor de Vrijheid	4,94	520
Groenlinks	4,09	431
Democraten 66 (D66)	2,08	219
Partij voor de Dieren	1,62	171
ChristenUnie	1,59	167
EénNL	0,57	60
Verenigde Senioren Partij	0,31	33
Fortuyn	0,17	18
Staatkundig Gereformeerde Partij (SGP)	0,11	12
Liberaal Democratische Partij	0,09	9
PVN - Partij voor Nederland	0,05	5
Lijst Poortman	0	0
Nederland Transparant	0	0
Continue Directe Democratie Partij (CDDP)	0	0
Lijst Potmis	0	0
SMP	0	0
LRVP - het Zeteltje	0	0
Tamara's Open Partij	0	0
Groen Vrij Internet Partij	0	0
Ad Bos Collectief	0	0

Gemeente Waalwijk	%	absoluut
Kiesgerechtigden:		35200
Opkomst:	78,3	27562
Geldige stemmen:	78,16	27514
Blanco/ongeldig:	0,17	48

Christen Democratisch Appèl (CDA)	32,81	9027
SP (Socialistische Partij)	17,99	4949
Partij van de Arbeid (P.v.d.A.)	16,79	4620
VVD	14,28	3928
Groep Wilders / Partij voor de Vrijheid	6,43	1770
ChristenUnie	3,33	916
Groenlinks	2,41	663
Staatkundig Gereformeerde Partij (SGP)	1,79	492
Democraten 66 (D66)	1,64	451
Partij voor de Dieren	1,25	343
EénNL	0,73	200
Fortuyn	0,2	55
Verenigde Senioren Partij	0,16	43
Ad Bos Collectief	0,08	21
Groen Vrij Internet Partij	0,05	14
Lijst Potmis	0,05	13
Liberaal Democratische Partij	0,01	2
Continue Directe Democratie Partij (CDDP)	0,01	2
Nederland Transparant	0,01	4
Lijst Poortman	0	1
PVN - Partij voor Nederland	0	0
SMP	0	0
LRVP - het Zeteltje	0	0
Tamara's Open Partij	0	0

Gemeente Werkendam	%	absoluut
Kiesgerechtigden:		20022
Opkomst:	83,1	16639
Geldige stemmen:	83,02	16622
Blanco/ongeldig:	0,1	17

Christen Democratisch Appèl (CDA)	38,24	6357
Partij van de Arbeid (P.v.d.A.)	13,64	2267
VVD	11,65	1937
SP (Socialistische Partij)	10,54	1752
Staatkundig Gereformeerde Partij (SGP)	10	1663
ChristenUnie	6,69	1112
Groep Wilders / Partij voor de Vrijheid	5,05	839
Groenlinks	1,78	296
Partij voor de Dieren	1,2	200
Democraten 66 (D66)	0,46	76
EénNL	0,41	68
Fortuyn	0,11	19
Ad Bos Collectief	0,08	14
Verenigde Senioren Partij	0,07	11
Nederland Transparant	0,04	7
Groen Vrij Internet Partij	0,01	1
Continue Directe Democratie Partij (CDDP)	0,01	2
Lijst Potmis	0,01	1
Liberaal Democratische Partij	0	0
Lijst Poortman	0	0
PVN - Partij voor Nederland	0	0
SMP	0	0
LRVP - het Zeteltje	0	0
Tamara's Open Partij	0	0

Gemeente Woensdrecht	%	absoluut
Kiesgerechtigden:		16132
Opkomst:	76,46	12335
Geldige stemmen:	76,39	12323
Blanco/ongeldig:	0,1	12

Christen Democratisch Appèl (CDA)	30,89	3807
Partij van de Arbeid (P.v.d.A.)	18,45	2274
SP (Socialistische Partij)	18,07	2227
VVD	16,18	1994
Groep Wilders / Partij voor de Vrijheid	8,16	1005
Groenlinks	2,17	268
Partij voor de Dieren	1,87	230
Democraten 66 (D66)	1,32	163
ChristenUnie	1,26	155
EénNL	0,7	86
Fortuyn	0,32	40
Verenigde Senioren Partij	0,25	31
Staatkundig Gereformeerde Partij (SGP)	0,16	20
Groen Vrij Internet Partij	0,07	9
Ad Bos Collectief	0,07	9
Continue Directe Democratie Partij (CDDP)	0,02	2
Lijst Poortman	0,01	1
Nederland Transparant	0,01	1
Liberaal Democratische Partij	0,01	1
Lijst Potmis	0	0
SMP	0	0
LRVP - het Zeteltje	0	0
Tamara's Open Partij	0	0
PVN - Partij voor Nederland	0	0

Gemeente Woudrichem	%	absoluut
Kiesgerechtigden:		10864
Opkomst:	85	9234
Geldige stemmen:	84,93	9227
Blanco/ongeldig:	0,08	7

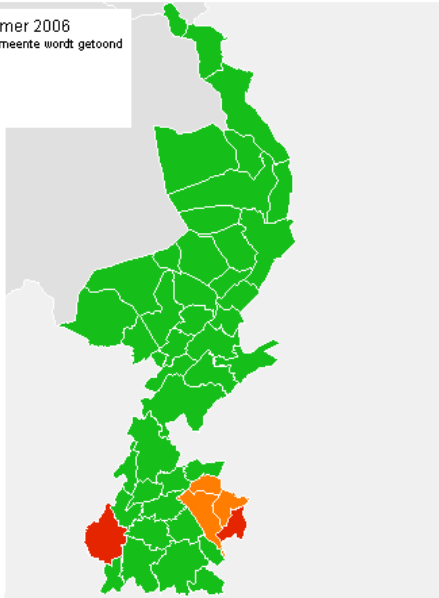
Christen Democratisch Appèl (CDA)	39,69	3662
Partij van de Arbeid (P.v.d.A.)	12,82	1183
ChristenUnie	12,13	1119
VVD	11,51	1062
SP (Socialistische Partij)	11,3	1043
Groep Wilders / Partij voor de Vrijheid	4,77	440
Staatkundig Gereformeerde Partij (SGP)	3,08	284
Groenlinks	1,85	171
Partij voor de Dieren	1,31	121
Democraten 66 (D66)	0,83	77
EénNL	0,4	37
Fortuyn	0,15	14
Verenigde Senioren Partij	0,05	5
Nederland Transparant	0,04	4
Groen Vrij Internet Partij	0,02	2
Ad Bos Collectief	0,02	2
Lijst Poortman	0,01	1
Continue Directe Democratie Partij (CDDP)	0	0
Lijst Potmis	0	0
Liberaal Democratische Partij	0	0
SMP	0	0
LRVP - het Zeteltje	0	0
Tamara's Open Partij	0	0
PVN - Partij voor Nederland	0	0

Gemeente Zundert	%	absoluut
Kiesgerechtigden:		15483
Opkomst:	74,62	11553
Geldige stemmen:	74,57	11545
Blanco/ongeldig:	0,07	8
Christen Democratisch Appèl (CDA)	39,81	4596
SP (Socialistische Partij)	16,1	1859
VVD	15,95	1842
Partij van de Arbeid (P.v.d.A.)	15,31	1768
Groep Wilders / Partij voor de Vrijheid	6,41	740
Groenlinks	2,16	249
Partij voor de Dieren	1,19	137
Democraten 66 (D66)	0,97	112
ChristenUnie	0,95	110
EénNL	0,51	59
Fortuyn	0,28	32
Verenigde Senioren Partij	0,11	13
Ad Bos Collectief	0,08	9
Nederland Transparant	0,05	6
Groen Vrij Internet Partij	0,03	3
Staatkundig Gereformeerde Partij (SGP)	0,03	4
Lijst Potmis	0,03	3
Lijst Poortman	0,01	1
Liberaal Democratische Partij	0,01	1
Continue Directe Democratie Partij (CDDP)	0,01	1
PVN - Partij voor Nederland	0	0
SMP	0	0
LRVP - het Zeteltje	0	0
Tamara's Open Partij	0	0

Statistische gegevens per gemeente Provincie Limburg

Uitslag Tweede Kamer 2006
De grootste partij per gemeente wordt getoond

- CDA (42)
- PvdA (2)
- SP (3)



Gemeente Ambt Montfort	%	absoluut
Kiesgerechtigden:		8620
Opkomst:		7089
Geldige stemmen:	82,24	7081
Blanco/ongeldig:	0,11	8
Christen Democratisch Appèl (CDA)	34,05	2411
SP (Socialistische Partij)	17,19	1217
Partij van de Arbeid (P.v.d.A.)	16,85	1193
Groep Wilders / Partij voor de Vrijheid	14,98	1061
VVD	9,93	703
Groenlinks	2,74	194
Partij voor de Dieren	1,62	115
ChristenUnie	0,89	63
Democraten 66 (D66)	0,52	37
EénNL	0,37	26
Verenigde Senioren Partij	0,21	15
Ad Bos Collectief	0,2	14
Fortuyn	0,2	14
PVN - Partij voor Nederland	0,16	11
Staatkundig Gereformeerde Partij (SGP)	0,08	6
Lijst Poortman	0,01	1
Nederland Transparant	0	0
Groen Vrij Internet Partij	0	0
Continue Directe Democratie Partij (CDDP)	0	0
Lijst Potmis	0	0
SMP	0	0
LRVP - het Zeteltje	0	0
Tamara's Open Partij	0	0
Liberaal Democratische Partij	0	0

Gemeente Arcen en Velden	%	absoluut
Kiesgerechtigden:		6668
Opkomst:		5438
Geldige stemmen:	81,43	5430
Blanco/ongeldig:	0,15	8
Christen Democratisch Appèl (CDA)	42,71	2319
SP (Socialistische Partij)	14,97	813
Partij van de Arbeid (P.v.d.A.)	13,65	741
Groep Wilders / Partij voor de Vrijheid	11,79	640
VVD	11,36	617
Groenlinks	2,32	126
Partij voor de Dieren	0,98	53
ChristenUnie	0,74	40
Democraten 66 (D66)	0,72	39
EénNL	0,24	13
Verenigde Senioren Partij	0,2	11
Fortuyn	0,15	8
Nederland Transparant	0,06	3
PVN - Partij voor Nederland	0,06	3
Ad Bos Collectief	0,04	2
Lijst Poortman	0,04	2
Staatkundig Gereformeerde Partij (SGP)	0	0
Liberaal Democratische Partij	0	0
Groen Vrij Internet Partij	0	0
Continue Directe Democratie Partij (CDDP)	0	0
Lijst Potmis	0	0
SMP	0	0
LRVP - het Zeteltje	0	0
Tamara's Open Partij	0	0

Gemeente Beek	%	absoluut
Kiesgerechtigden:		13079
Opkomst:		10647
Geldige stemmen:	81,32	10636
Blanco/ongeldig:	0,1	11
Christen Democratisch Appèl (CDA)	29,37	3124
Partij van de Arbeid (P.v.d.A.)	19,2	2042
SP (Socialistische Partij)	18,14	1929
Groep Wilders / Partij voor de Vrijheid	12,92	1374
VVD	12,05	1282
Groenlinks	3,62	385
Partij voor de Dieren	1,35	144
Democraten 66 (D66)	1,18	126
ChristenUnie	1,14	121
EénNL	0,28	30
Fortuyn	0,24	26
Verenigde Senioren Partij	0,22	23
PVN - Partij voor Nederland	0,14	15
Ad Bos Collectief	0,08	9
Staatkundig Gereformeerde Partij (SGP)	0,04	4
Nederland Transparant	0,01	1
Lijst Poortman	0,01	1
Liberaal Democratische Partij	0	0
Groen Vrij Internet Partij	0	0
Continue Directe Democratie Partij (CDDP)	0	0
Lijst Potmis	0	0
SMP	0	0
LRVP - het Zeteltje	0	0
Tamara's Open Partij	0	0

Gemeente Beesel	%	absoluut
Kiesgerechtigden:		10347
Opkomst:	76,54	7920
Geldige stemmen:	76,46	7911
Blanco/ongeldig:	0,11	9

Christen Democratisch Appèl (CDA)	30,14	2384
Partij van de Arbeid (P.v.d.A.)	18,86	1492
SP (Socialistische Partij)	17,05	1349
Groep Wilders / Partij voor de Vrijheid	16,5	1305
VVD	10,9	862
Groenlinks	2,41	191
Partij voor de Dieren	1,25	99
ChristenUnie	1,06	84
Democraten 66 (D66)	0,66	52
EénNL	0,39	31
Fortuyn	0,19	15
Ad Bos Collectief	0,18	14
Verenigde Senioren Partij	0,16	13
Staatkundig Gereformeerde Partij (SGP)	0,14	11
PVN - Partij voor Nederland	0,06	5
Lijst Poortman	0,03	2
Nederland Transparant	0,03	2
Groen Vrij Internet Partij	0	0
Continue Directe Democratie Partij (CDDP)	0	0
Lijst Potmis	0	0
SMP	0	0
LRVP - het Zeteltje	0	0
Tamara's Open Partij	0	0
Liberaal Democratische Partij	0	0

Gemeente Bergen (L)	%	absoluut
Kiesgerechtigden:		10279
Opkomst:	76,21	7834
Geldige stemmen:	76,16	7828
Blanco/ongeldig:	0,08	6

Christen Democratisch Appèl (CDA)	39,74	3111
SP (Socialistische Partij)	18,69	1463
Partij van de Arbeid (P.v.d.A.)	16,85	1319
VVD	10,02	784
Groep Wilders / Partij voor de Vrijheid	9,36	733
Groenlinks	2,06	161
Partij voor de Dieren	1,2	94
Democraten 66 (D66)	0,75	59
ChristenUnie	0,61	48
EénNL	0,37	29
Fortuyn	0,1	8
Ad Bos Collectief	0,09	7
PVN - Partij voor Nederland	0,05	4
Verenigde Senioren Partij	0,05	4
Staatkundig Gereformeerde Partij (SGP)	0,04	3
Nederland Transparant	0,01	1
Lijst Poortman	0	0
Liberaal Democratische Partij	0	0
Groen Vrij Internet Partij	0	0
Continue Directe Democratie Partij (CDDP)	0	0
Lijst Potmis	0	0
SMP	0	0
LRVP - het Zeteltje	0	0
Tamara's Open Partij	0	0

Gemeente Brunssum	%	absoluut
Kiesgerechtigden:		23385
Opkomst:	76,97	17999
Geldige stemmen:	76,87	17977
Blanco/ongeldig:	0,12	22

SP (Socialistische Partij)	25,4	4567
Partij van de Arbeid (P.v.d.A.)	25,21	4532
Christen Democratisch Appèl (CDA)	20,38	3664
Groep Wilders / Partij voor de Vrijheid	12,8	2301
VVD	8,11	1458
Groenlinks	2,71	487
ChristenUnie	1,98	356
Partij voor de Dieren	1,72	309
Democraten 66 (D66)	0,6	108
EénNL	0,31	56
Verenigde Senioren Partij	0,27	48
Fortuyn	0,18	32
Staatkundig Gereformeerde Partij (SGP)	0,14	25
Ad Bos Collectief	0,09	16
PVN - Partij voor Nederland	0,05	9
Lijst Poortman	0,04	8
Nederland Transparant	0,01	1
Liberaal Democratische Partij	0	0
Groen Vrij Internet Partij	0	0
Continue Directe Democratie Partij (CDDP)	0	0
Lijst Potmis	0	0
SMP	0	0
LRVP - het Zeteltje	0	0
Tamara's Open Partij	0	0

Gemeente Echt-Susteren	%	absoluut
Kiesgerechtigden:		25162
Opkomst:	79,25	19941
Geldige stemmen:	79,14	19914
Blanco/ongeldig:	0,14	27

Christen Democratisch Appèl (CDA)	31,06	6186
Partij van de Arbeid (P.v.d.A.)	19,9	3962
SP (Socialistische Partij)	18,62	3708
Groep Wilders / Partij voor de Vrijheid	13,43	2675
VVD	9,56	1904
Groenlinks	2,99	596
Partij voor de Dieren	1,77	352
ChristenUnie	1	200
Democraten 66 (D66)	0,59	118
EénNL	0,36	72
Fortuyn	0,24	48
Verenigde Senioren Partij	0,21	42
PVN - Partij voor Nederland	0,09	18
Ad Bos Collectief	0,08	15
Staatkundig Gereformeerde Partij (SGP)	0,05	9
Nederland Transparant	0,04	7
Lijst Poortman	0,01	2
Liberaal Democratische Partij	0	0
Groen Vrij Internet Partij	0	0
Continue Directe Democratie Partij (CDDP)	0	0
Lijst Potmis	0	0
SMP	0	0
LRVP - het Zeteltje	0	0
Tamara's Open Partij	0	0

Gemeente Eijsden	%	absoluut
Kiesgerechtigden:		8790
Opkomst:	82,72	7271
Geldige stemmen:	82,57	7258
Blanco/ongeldig:	0,18	13

Christen Democratisch Appèl (CDA)	33,04	2398
Partij van de Arbeid (P.v.d.A.)	21,47	1558
SP (Socialistische Partij)	16,81	1220
VVD	11,6	842
Groep Wilders / Partij voor de Vrijheid	9,18	666
Groenlinks	3,84	279
Partij voor de Dieren	1,24	90
ChristenUnie	1,03	75
Democraten 66 (D66)	0,92	67
EénNL	0,36	26
Verenigde Senioren Partij	0,15	11
Fortuyn	0,11	8
Ad Bos Collectief	0,1	7
PVN - Partij voor Nederland	0,08	6
Staatkundig Gereformeerde Partij (SGP)	0,04	3
Nederland Transparant	0,01	1
Lijst Poortman	0,01	1
Liberaal Democratische Partij	0	0
Groen Vrij Internet Partij	0	0
Continue Directe Democratie Partij (CDDP)	0	0
Lijst Potmis	0	0
SMP	0	0
LRVP - het Zeteltje	0	0
Tamara's Open Partij	0	0

Gemeente Gennep	%	absoluut
Kiesgerechtigden:		12982
Opkomst:	76,24	9897
Geldige stemmen:	76,17	9888
Blanco/ongeldig:	0,09	9

Christen Democratisch Appèl (CDA)	36,51	3610
SP (Socialistische Partij)	19,87	1965
Partij van de Arbeid (P.v.d.A.)	19,05	1884
VVD	11,06	1094
Groep Wilders / Partij voor de Vrijheid	5,7	564
Democraten 66 (D66)	2,48	245
Groenlinks	2,47	244
Partij voor de Dieren	1,3	129
ChristenUnie	0,89	88
EénNL	0,39	39
Fortuyn	0,08	8
Ad Bos Collectief	0,07	7
PVN - Partij voor Nederland	0,05	5
Nederland Transparant	0,03	3
Staatkundig Gereformeerde Partij (SGP)	0,01	1
Verenigde Senioren Partij	0,01	1
Lijst Poortman	0,01	1
Liberaal Democratische Partij	0	0
Groen Vrij Internet Partij	0	0
Continue Directe Democratie Partij (CDDP)	0	0
Lijst Potmis	0	0
SMP	0	0
LRVP - het Zeteltje	0	0
Tamara's Open Partij	0	0

Gemeente Gulpen-Wittem	%	absoluut
Kiesgerechtigden:		11693
Opkomst:	83,05	9711
Geldige stemmen:	82,97	9702
Blanco/ongeldig:	0,09	9

Christen Democratisch Appèl (CDA)	33,56	3256
Partij van de Arbeid (P.v.d.A.)	19,59	1901
SP (Socialistische Partij)	17,41	1689
Groep Wilders / Partij voor de Vrijheid	11,44	1110
VVD	9,38	910
Groenlinks	3,76	365
Partij voor de Dieren	1,69	164
ChristenUnie	1,45	141
Democraten 66 (D66)	0,91	88
EénNL	0,25	24
Fortuyn	0,24	23
Verenigde Senioren Partij	0,12	12
Ad Bos Collectief	0,07	7
PVN - Partij voor Nederland	0,06	6
Staatkundig Gereformeerde Partij (SGP)	0,04	4
Lijst Poortman	0,02	2
Nederland Transparant	0	0
Liberaal Democratische Partij	0	0
Groen Vrij Internet Partij	0	0
Continue Directe Democratie Partij (CDDP)	0	0
Lijst Potmis	0	0
SMP	0	0
LRVP - het Zeteltje	0	0
Tamara's Open Partij	0	0

Gemeente Haelen	%	absoluut
Kiesgerechtigden:		7635
Opkomst:	78,94	6027
Geldige stemmen:	78,81	6017
Blanco/ongeldig:	0,17	10

Christen Democratisch Appèl (CDA)	34,55	2079
SP (Socialistische Partij)	16,44	989
Partij van de Arbeid (P.v.d.A.)	14,89	896
VVD	13,71	825
Groep Wilders / Partij voor de Vrijheid	12,45	749
Groenlinks	3,09	186
Partij voor de Dieren	1,66	100
ChristenUnie	1,38	83
Democraten 66 (D66)	0,78	47
EénNL	0,3	18
Fortuyn	0,27	16
Verenigde Senioren Partij	0,23	14
Staatkundig Gereformeerde Partij (SGP)	0,08	5
Ad Bos Collectief	0,07	4
Lijst Poortman	0,07	4
PVN - Partij voor Nederland	0,02	1
Nederland Transparant	0,02	1
Liberaal Democratische Partij	0	0
Groen Vrij Internet Partij	0	0
Continue Directe Democratie Partij (CDDP)	0	0
Lijst Potmis	0	0
SMP	0	0
LRVP - het Zeteltje	0	0
Tamara's Open Partij	0	0

Gemeente Heel	%	absoluut
Kiesgerechtigden:		6444
Opkomst:	77,05	4965
Geldige stemmen:	76,92	4957
Blanco/ongeldig:	0,16	8

Christen Democratisch Appèl (CDA)	33,43	1657
SP (Socialistische Partij)	18,76	930
Partij van de Arbeid (P.v.d.A.)	16,24	805
VVD	13,03	646
Groep Wilders / Partij voor de Vrijheid	11,96	593
Groenlinks	2,5	124
Partij voor de Dieren	1,33	66
ChristenUnie	0,89	44
Democraten 66 (D66)	0,83	41
EénNL	0,34	17
Verenigde Senioren Partij	0,24	12
Fortuyn	0,18	9
Lijst Poortman	0,08	4
PVN - Partij voor Nederland	0,06	3
Ad Bos Collectief	0,06	3
Staatkundig Gereformeerde Partij (SGP)	0,04	2
Nederland Transparant	0,02	1
Liberaal Democratische Partij	0	0
Groen Vrij Internet Partij	0	0
Continue Directe Democratie Partij (CDDP)	0	0
Lijst Potmis	0	0
SMP	0	0
LRVP - het Zeteltje	0	0
Tamara's Open Partij	0	0

Gemeente Heerlen	%	absoluut
Kiesgerechtigden:		70834
Opkomst:	74,12	52500
Geldige stemmen:	73,99	52413
Blanco/ongeldig:	0,17	87

SP (Socialistische Partij)	31,68	16606
Partij van de Arbeid (P.v.d.A.)	23,02	12067
Christen Democratisch Appèl (CDA)	18,97	9942
Groep Wilders / Partij voor de Vrijheid	10,41	5456
VVD	7,89	4137
Groenlinks	3,04	1594
Partij voor de Dieren	1,63	854
ChristenUnie	1,37	717
Democraten 66 (D66)	0,81	422
Verenigde Senioren Partij	0,36	191
EénNL	0,29	152
Fortuyn	0,2	104
Ad Bos Collectief	0,12	62
Staatkundig Gereformeerde Partij (SGP)	0,08	41
Nederland Transparant	0,05	26
PVN - Partij voor Nederland	0,05	28
Lijst Poortman	0,03	14
Liberaal Democratische Partij	0	0
Groen Vrij Internet Partij	0	0
Continue Directe Democratie Partij (CDDP)	0	0
Lijst Potmis	0	0
SMP	0	0
LRVP - het Zeteltje	0	0
Tamara's Open Partij	0	0

Gemeente Helden	%	absoluut
Kiesgerechtigden:		14714
Opkomst:	78,13	11496
Geldige stemmen:	78,04	11483
Blanco/ongeldig:	0,11	13

Christen Democratisch Appèl (CDA)	41,56	4772
SP (Socialistische Partij)	15,55	1786
Partij van de Arbeid (P.v.d.A.)	13,31	1528
Groep Wilders / Partij voor de Vrijheid	13,22	1518
VVD	10,62	1220
Groenlinks	2,28	262
Partij voor de Dieren	0,91	105
ChristenUnie	0,88	101
Democraten 66 (D66)	0,77	88
EénNL	0,3	34
Fortuyn	0,24	27
Verenigde Senioren Partij	0,16	18
Ad Bos Collectief	0,08	9
Staatkundig Gereformeerde Partij (SGP)	0,05	6
Nederland Transparant	0,03	4
PVN - Partij voor Nederland	0,03	4
Lijst Poortman	0,01	1
Liberaal Democratische Partij	0	0
Groen Vrij Internet Partij	0	0
Continue Directe Democratie Partij (CDDP)	0	0
Lijst Potmis	0	0
SMP	0	0
LRVP - het Zeteltje	0	0
Tamara's Open Partij	0	0

Gemeente Heythuysen	%	absoluut
Kiesgerechtigden:		9196
Opkomst:	81,21	7468
Geldige stemmen:	81,09	7457
Blanco/ongeldig:	0,15	11

Christen Democratisch Appèl (CDA)	42,08	3138
SP (Socialistische Partij)	16,94	1263
Partij van de Arbeid (P.v.d.A.)	12,2	910
VVD	11,79	879
Groep Wilders / Partij voor de Vrijheid	9,39	700
Groenlinks	2,72	203
Partij voor de Dieren	1,34	100
ChristenUnie	1,3	97
Democraten 66 (D66)	0,97	72
EénNL	0,36	27
Verenigde Senioren Partij	0,27	20
Fortuyn	0,25	19
Ad Bos Collectief	0,15	11
Staatkundig Gereformeerde Partij (SGP)	0,11	8
Nederland Transparant	0,08	6
PVN - Partij voor Nederland	0,04	3
Lijst Poortman	0,01	1
Liberaal Democratische Partij	0	0
Groen Vrij Internet Partij	0	0
Continue Directe Democratie Partij (CDDP)	0	0
Lijst Potmis	0	0
SMP	0	0
LRVP - het Zeteltje	0	0
Tamara's Open Partij	0	0

Gemeente Horst aan de Maas	%	absoluut
Kiesgerechtigden:		21538
Opkomst:	78,88	16990
Geldige stemmen:	78,81	16974
Blanco/ongeldig:	0,09	16
Christen Democratisch Appèl (CDA)	43,34	7356
SP (Socialistische Partij)	19,37	3288
Partij van de Arbeid (P.v.d.A.)	11,82	2007
VVD	10,28	1745
Groep Wilders / Partij voor de Vrijheid	9,79	1661
Groenlinks	2,13	362
Democraten 66 (D66)	0,94	159
Partij voor de Dieren	0,89	151
ChristenUnie	0,78	132
EénNL	0,24	41
Fortuyn	0,15	26
Verenigde Senioren Partij	0,07	12
Staatkundig Gereformeerde Partij (SGP)	0,06	10
Ad Bos Collectief	0,05	8
PVN - Partij voor Nederland	0,05	8
Lijst Poortman	0,03	5
Nederland Transparant	0,02	3
Liberaal Democratische Partij	0	0
Groen Vrij Internet Partij	0	0
Continue Directe Democratie Partij (CDDP)	0	0
Lijst Potmis	0	0
SMP	0	0
LRVP - het Zeteltje	0	0
Tamara's Open Partij	0	0

Gemeente Hunsel	%	absoluut
Kiesgerechtigden:		4584
Opkomst:	82,37	3776
Geldige stemmen:	82,2	3768
Blanco/ongeldig:	0,21	8
Christen Democratisch Appèl (CDA)	43,87	1653
SP (Socialistische Partij)	14,46	545
Partij van de Arbeid (P.v.d.A.)	13,19	497
VVD	11,6	437
Groep Wilders / Partij voor de Vrijheid	11,12	419
Groenlinks	2,04	77
Partij voor de Dieren	1,06	40
ChristenUnie	0,66	25
Democraten 66 (D66)	0,58	22
Fortuyn	0,37	14
Verenigde Senioren Partij	0,29	11
Ad Bos Collectief	0,24	9
Staatkundig Gereformeerde Partij (SGP)	0,16	6
EénNL	0,13	5
Lijst Poortman	0,13	5
PVN - Partij voor Nederland	0,05	2
Nederland Transparant	0,03	1
Groen Vrij Internet Partij	0	0
Continue Directe Democratie Partij (CDDP)	0	0
Lijst Potmis	0	0
SMP	0	0
LRVP - het Zeteltje	0	0
Tamara's Open Partij	0	0
Liberaal Democratische Partij	0	0

Gemeente Kerkrade	%	absoluut
Kiesgerechtigden:		36635
Opkomst:	74,11	27151
Geldige stemmen:	73,99	27108
Blanco/ongeldig:	0,16	43
Partij van de Arbeid (P.v.d.A.)	28,23	7652
SP (Socialistische Partij)	25,15	6819
Christen Democratisch Appèl (CDA)	20	5422
Groep Wilders / Partij voor de Vrijheid	12,91	3499
VVD	7,16	1942
Groenlinks	2,4	651
Partij voor de Dieren	1,7	461
ChristenUnie	0,94	255
Democraten 66 (D66)	0,4	109
EénNL	0,27	73
Verenigde Senioren Partij	0,25	67
Fortuyn	0,25	69
Ad Bos Collectief	0,13	35
PVN - Partij voor Nederland	0,07	19
Staatkundig Gereformeerde Partij (SGP)	0,06	16
Nederland Transparant	0,04	11
Lijst Poortman	0,03	8
Liberaal Democratische Partij	0	0
Groen Vrij Internet Partij	0	0
Continue Directe Democratie Partij (CDDP)	0	0
Lijst Potmis	0	0
SMP	0	0
LRVP - het Zeteltje	0	0
Tamara's Open Partij	0	0

Gemeente Kessel	%	absoluut
Kiesgerechtigden:		3238
Opkomst:	82,43	2669
Geldige stemmen:	82,24	2663
Blanco/ongeldig:	0,22	6
Christen Democratisch Appèl (CDA)	42,02	1119
SP (Socialistische Partij)	14,72	392
Partij van de Arbeid (P.v.d.A.)	14,31	381
Groep Wilders / Partij voor de Vrijheid	13,59	362
VVD	11,68	311
Groenlinks	1,01	27
Partij voor de Dieren	0,86	23
Democraten 66 (D66)	0,75	20
ChristenUnie	0,41	11
EénNL	0,34	9
Fortuyn	0,11	3
Ad Bos Collectief	0,08	2
Verenigde Senioren Partij	0,04	1
PVN - Partij voor Nederland	0,04	1
Staatkundig Gereformeerde Partij (SGP)	0,04	1
Nederland Transparant	0	0
Lijst Poortman	0	0
Liberaal Democratische Partij	0	0
Groen Vrij Internet Partij	0	0
Continue Directe Democratie Partij (CDDP)	0	0
Lijst Potmis	0	0
SMP	0	0
LRVP - het Zeteltje	0	0
Tamara's Open Partij	0	0

Gemeente Landgraaf	%	absoluut
Kiesgerechtigden:		30245
Opkomst:	77,47	23430
Geldige stemmen:	77,38	23404
Blanco/ongeldig:	0,11	26

SP (Socialistische Partij)	25,32	5927
Partij van de Arbeid (P.v.d.A.)	24,61	5760
Christen Democratisch Appèl (CDA)	21,49	5029
Groep Wilders / Partij voor de Vrijheid	12,84	3004
VVD	8,2	1918
Groenlinks	3,07	718
Partij voor de Dieren	1,76	411
ChristenUnie	1,1	258
Democraten 66 (D66)	0,63	148
EénNL	0,24	57
Fortuyn	0,21	49
Staatkundig Gereformeerde Partij (SGP)	0,15	35
Ad Bos Collectief	0,15	34
Verenigde Senioren Partij	0,13	31
PVN - Partij voor Nederland	0,07	17
Lijst Poortman	0,02	5
Nederland Transparant	0,01	3
Liberaal Democratische Partij	0	0
Groen Vrij Internet Partij	0	0
Continue Directe Democratie Partij (CDDP)	0	0
Lijst Potmis	0	0
SMP	0	0
LRVP - het Zeteltje	0	0
Tamara's Open Partij	0	0

Gemeente Maasbracht	%	absoluut
Kiesgerechtigden:		10756
Opkomst:	78,79	8475
Geldige stemmen:	78,64	8458
Blanco/ongeldig:	0,2	17

Christen Democratisch Appèl (CDA)	34,95	2956
SP (Socialistische Partij)	17,83	1508
Partij van de Arbeid (P.v.d.A.)	16,1	1362
VVD	12,26	1037
Groep Wilders / Partij voor de Vrijheid	11,85	1002
Groenlinks	2,13	180
Partij voor de Dieren	1,76	149
ChristenUnie	1,47	124
Democraten 66 (D66)	0,65	55
EénNL	0,31	26
Fortuyn	0,27	23
PVN - Partij voor Nederland	0,12	10
Verenigde Senioren Partij	0,11	9
Ad Bos Collectief	0,11	9
Lijst Poortman	0,04	3
Staatkundig Gereformeerde Partij (SGP)	0,04	3
Nederland Transparant	0,02	2
Liberaal Democratische Partij	0	0
Groen Vrij Internet Partij	0	0
Continue Directe Democratie Partij (CDDP)	0	0
Lijst Potmis	0	0
SMP	0	0
LRVP - het Zeteltje	0	0
Tamara's Open Partij	0	0

Gemeente Maasbree	%	absoluut
Kiesgerechtigden:		9709
Opkomst:	81,64	7926
Geldige stemmen:	81,54	7917
Blanco/ongeldig:	0,11	9

Christen Democratisch Appèl (CDA)	41,73	3304
Groep Wilders / Partij voor de Vrijheid	13,59	1076
SP (Socialistische Partij)	13,5	1069
Partij van de Arbeid (P.v.d.A.)	12,9	1021
VVD	11,92	944
Groenlinks	2,45	194
Partij voor de Dieren	1,17	93
ChristenUnie	0,83	66
Democraten 66 (D66)	0,82	65
EénNL	0,53	42
Verenigde Senioren Partij	0,18	14
Fortuyn	0,13	10
Staatkundig Gereformeerde Partij (SGP)	0,1	8
Ad Bos Collectief	0,05	4
PVN - Partij voor Nederland	0,04	3
Nederland Transparant	0,04	3
Lijst Poortman	0,01	1
Liberaal Democratische Partij	0	0
Groen Vrij Internet Partij	0	0
Continue Directe Democratie Partij (CDDP)	0	0
Lijst Potmis	0	0
SMP	0	0
LRVP - het Zeteltje	0	0
Tamara's Open Partij	0	0

Gemeente Maastricht	%	absoluut
Kiesgerechtigden:		93320
Opkomst:	74,73	69741
Geldige stemmen:	74,62	69633
Blanco/ongeldig:	0,15	108

Partij van de Arbeid (P.v.d.A.)	26,11	18180
Christen Democratisch Appèl (CDA)	21,02	14639
SP (Socialistische Partij)	20,84	14512
VVD	11,23	7820
Groep Wilders / Partij voor de Vrijheid	8,22	5727
Groenlinks	6,14	4275
Democraten 66 (D66)	2,29	1592
Partij voor de Dieren	1,78	1241
ChristenUnie	1,31	913
EénNL	0,32	221
Verenigde Senioren Partij	0,28	198
Fortuyn	0,16	112
Ad Bos Collectief	0,1	72
PVN - Partij voor Nederland	0,08	55
Staatkundig Gereformeerde Partij (SGP)	0,05	34
Nederland Transparant	0,03	22
Lijst Poortman	0,03	20
Liberaal Democratische Partij	0	0
Groen Vrij Internet Partij	0	0
Continue Directe Democratie Partij (CDDP)	0	0
Lijst Potmis	0	0
SMP	0	0
LRVP - het Zeteltje	0	0
Tamara's Open Partij	0	0

Gemeente Margraten	%	absoluut
Kiesgerechtigden:		10342
Opkomst:	85,41	8833
Geldige stemmen:	85,23	8814
Blanco/ongeldig:	0,22	19
Christen Democratisch Appèl (CDA)	37,28	3286
Partij van de Arbeid (P.v.d.A.)	16,63	1466
SP (Socialistische Partij)	15,24	1343
VVD	11,58	1021
Groep Wilders / Partij voor de Vrijheid	9,77	861
Groenlinks	4,24	374
Partij voor de Dieren	1,57	138
ChristenUnie	1,42	125
Democraten 66 (D66)	1,32	116
EénNL	0,34	30
Verenigde Senioren Partij	0,19	17
Ad Bos Collectief	0,18	16
Fortuyn	0,11	10
PVN - Partij voor Nederland	0,07	6
Staatkundig Gereformeerde Partij (SGP)	0,03	3
Lijst Poortman	0,02	2
Nederland Transparant	0	0
Liberaal Democratische Partij	0	0
Groen Vrij Internet Partij	0	0
Continue Directe Democratie Partij (CDDP)	0	0
Lijst Potmis	0	0
SMP	0	0
LRVP - het Zeteltje	0	0
Tamara's Open Partij	0	0

Gemeente Meerlo-Wanssum	%	absoluut
Kiesgerechtigden:		5823
Opkomst:	81,87	4767
Geldige stemmen:	81,8	4763
Blanco/ongeldig:	0,08	4
Christen Democratisch Appèl (CDA)	42,07	2004
SP (Socialistische Partij)	16,82	801
Partij van de Arbeid (P.v.d.A.)	12,98	618
Groep Wilders / Partij voor de Vrijheid	11,63	554
VVD	10,69	509
Groenlinks	2,41	115
ChristenUnie	0,99	47
Partij voor de Dieren	0,9	43
Democraten 66 (D66)	0,55	26
Fortuyn	0,34	16
Verenigde Senioren Partij	0,23	11
EénNL	0,23	11
Ad Bos Collectief	0,08	4
Staatkundig Gereformeerde Partij (SGP)	0,04	2
Nederland Transparant	0,02	1
PVN - Partij voor Nederland	0,02	1
Lijst Poortman	0	0
Liberaal Democratische Partij	0	0
Groen Vrij Internet Partij	0	0
Continue Directe Democratie Partij (CDDP)	0	0
Lijst Potmis	0	0
SMP	0	0
LRVP - het Zeteltje	0	0
Tamara's Open Partij	0	0

Gemeente Meerssen	%	absoluut
Kiesgerechtigden:		15370
Opkomst:	82,87	12737
Geldige stemmen:	82,78	12723
Blanco/ongeldig:	0,11	14
Christen Democratisch Appèl (CDA)	31,01	3946
SP (Socialistische Partij)	18,71	2380
Partij van de Arbeid (P.v.d.A.)	18,63	2370
VVD	12,47	1587
Groep Wilders / Partij voor de Vrijheid	10,52	1339
Groenlinks	3,86	491
Partij voor de Dieren	1,62	206
ChristenUnie	1,19	152
Democraten 66 (D66)	1	127
EénNL	0,35	44
Verenigde Senioren Partij	0,27	34
Fortuyn	0,13	16
Staatkundig Gereformeerde Partij (SGP)	0,06	8
PVN - Partij voor Nederland	0,06	8
Ad Bos Collectief	0,05	6
Nederland Transparant	0,04	5
Lijst Poortman	0,03	4
Liberaal Democratische Partij	0	0
Groen Vrij Internet Partij	0	0
Continue Directe Democratie Partij (CDDP)	0	0
Lijst Potmis	0	0
SMP	0	0
LRVP - het Zeteltje	0	0
Tamara's Open Partij	0	0

Gemeente Meijel	%	absoluut
Kiesgerechtigden:		4541
Opkomst:	79,17	3595
Geldige stemmen:	79,01	3588
Blanco/ongeldig:	0,19	7
Christen Democratisch Appèl (CDA)	44,01	1579
Partij van de Arbeid (P.v.d.A.)	13,49	484
SP (Socialistische Partij)	13,18	473
Groep Wilders / Partij voor de Vrijheid	11,96	429
VVD	11,93	428
Groenlinks	1,81	65
Partij voor de Dieren	1,45	52
Democraten 66 (D66)	0,81	29
ChristenUnie	0,61	22
EénNL	0,25	9
Verenigde Senioren Partij	0,17	6
Fortuyn	0,11	4
Lijst Poortman	0,08	3
PVN - Partij voor Nederland	0,06	2
Ad Bos Collectief	0,03	1
Staatkundig Gereformeerde Partij (SGP)	0,03	1
Nederland Transparant	0,03	1
Liberaal Democratische Partij	0	0
Groen Vrij Internet Partij	0	0
Continue Directe Democratie Partij (CDDP)	0	0
Lijst Potmis	0	0
SMP	0	0
LRVP - het Zeteltje	0	0
Tamara's Open Partij	0	0

Gemeente Mook en Middelaar	%	absoluut
Kiesgerechtigden:		6061
Opkomst:	86,37	5235
Geldige stemmen:	86,21	5225
Blanco/ongeldig:	0,19	10

Christen Democratisch Appèl (CDA)	32,65	1706
Partij van de Arbeid (P.v.d.A.)	19,08	997
SP (Socialistische Partij)	17,15	896
VVD	15,81	826
Groenlinks	5,26	275
Groep Wilders / Partij voor de Vrijheid	3,96	207
Democraten 66 (D66)	2,22	116
Partij voor de Dieren	1,97	103
ChristenUnie	1,17	61
EénNL	0,42	22
Ad Bos Collectief	0,11	6
Staatkundig Gereformeerde Partij (SGP)	0,1	5
Verenigde Senioren Partij	0,06	3
Fortuyn	0,04	2
Nederland Transparant	0	0
Lijst Poortman	0	0
PVN - Partij voor Nederland	0	0
Liberaal Democratische Partij	0	0
Groen Vrij Internet Partij	0	0
Continue Directe Democratie Partij (CDDP)	0	0
Lijst Potmis	0	0
SMP	0	0
LRVP - het Zeteltje	0	0
Tamara's Open Partij	0	0

Gemeente Nederweert	%	absoluut
Kiesgerechtigden:		12713
Opkomst:	79,22	10071
Geldige stemmen:	79,16	10063
Blanco/ongeldig:	0,08	8

Christen Democratisch Appèl (CDA)	39,93	4018
SP (Socialistische Partij)	16,9	1701
Partij van de Arbeid (P.v.d.A.)	14,91	1500
VVD	13,65	1374
Groep Wilders / Partij voor de Vrijheid	9,33	939
Groenlinks	1,96	197
Partij voor de Dieren	0,82	83
Democraten 66 (D66)	0,76	76
ChristenUnie	0,65	65
EénNL	0,41	41
Fortuyn	0,31	31
Verenigde Senioren Partij	0,21	21
Ad Bos Collectief	0,06	6
PVN - Partij voor Nederland	0,06	6
Staatkundig Gereformeerde Partij (SGP)	0,03	3
Nederland Transparant	0,01	1
Lijst Poortman	0,01	1
Liberaal Democratische Partij	0	0
Groen Vrij Internet Partij	0	0
Continue Directe Democratie Partij (CDDP)	0	0
Lijst Potmis	0	0
SMP	0	0
LRVP - het Zeteltje	0	0
Tamara's Open Partij	0	0

Gemeente Nuth	%	absoluut
Kiesgerechtigden:		12654
Opkomst:	83,36	10549
Geldige stemmen:	83,28	10538
Blanco/ongeldig:	0,1	11

Christen Democratisch Appèl (CDA)	30,46	3210
Partij van de Arbeid (P.v.d.A.)	20,75	2187
SP (Socialistische Partij)	17,57	1851
Groep Wilders / Partij voor de Vrijheid	11,27	1188
VVD	11,22	1182
Groenlinks	3,81	401
Partij voor de Dieren	1,87	197
ChristenUnie	1,23	130
Democraten 66 (D66)	0,77	81
EénNL	0,38	40
Verenigde Senioren Partij	0,24	25
Fortuyn	0,2	21
Ad Bos Collectief	0,12	13
PVN - Partij voor Nederland	0,05	5
Staatkundig Gereformeerde Partij (SGP)	0,04	4
Lijst Poortman	0,03	3
Nederland Transparant	0	0
Groen Vrij Internet Partij	0	0
Continue Directe Democratie Partij (CDDP)	0	0
Lijst Potmis	0	0
SMP	0	0
LRVP - het Zeteltje	0	0
Tamara's Open Partij	0	0
Liberaal Democratische Partij	0	0

Gemeente Onderbanken	%	absoluut
Kiesgerechtigden:		6476
Opkomst:	80,22	5195
Geldige stemmen:	80,11	5188
Blanco/ongeldig:	0,13	7

Christen Democratisch Appèl (CDA)	25,98	1348
SP (Socialistische Partij)	23,4	1214
Partij van de Arbeid (P.v.d.A.)	20,86	1082
Groep Wilders / Partij voor de Vrijheid	13,55	703
VVD	8,71	452
Groenlinks	2,97	154
Partij voor de Dieren	1,85	96
ChristenUnie	1,04	54
Democraten 66 (D66)	0,62	32
EénNL	0,42	22
Fortuyn	0,21	11
Verenigde Senioren Partij	0,15	8
Staatkundig Gereformeerde Partij (SGP)	0,12	6
Ad Bos Collectief	0,06	3
PVN - Partij voor Nederland	0,06	3
Lijst Poortman	0	0
Nederland Transparant	0	0
Liberaal Democratische Partij	0	0
Groen Vrij Internet Partij	0	0
Continue Directe Democratie Partij (CDDP)	0	0
Lijst Potmis	0	0
SMP	0	0
LRVP - het Zeteltje	0	0
Tamara's Open Partij	0	0

Gemeente Roerdalen	%	absoluut
Kiesgerechtigden:		7907
Opkomst:	79,99	6325
Geldige stemmen:	79,88	6316
Blanco/ongeldig:	0,14	9

Christen Democratisch Appèl (CDA)	33,01	2085
SP (Socialistische Partij)	17,61	1112
Partij van de Arbeid (P.v.d.A.)	16,01	1011
Groep Wilders / Partij voor de Vrijheid	13,2	834
VVD	12,9	815
Groenlinks	2,74	173
Partij voor de Dieren	1,88	119
ChristenUnie	0,85	54
Democraten 66 (D66)	0,7	44
EénNL	0,32	20
Fortuyn	0,22	14
Verenigde Senioren Partij	0,22	14
Ad Bos Collectief	0,21	13
PVN - Partij voor Nederland	0,08	5
Staatkundig Gereformeerde Partij (SGP)	0,03	2
Nederland Transparant	0,02	1
Lijst Poortman	0	0
Liberaal Democratische Partij	0	0
Groen Vrij Internet Partij	0	0
Continue Directe Democratie Partij (CDDP)	0	0
Lijst Potmis	0	0
SMP	0	0
LRVP - het Zeteltje	0	0
Tamara's Open Partij	0	0

Gemeente Roermond	%	absoluut
Kiesgerechtigden:		34179
Opkomst:	74,41	25431
Geldige stemmen:	74,3	25395
Blanco/ongeldig:	0,14	36

Christen Democratisch Appèl (CDA)	23,06	5855
Partij van de Arbeid (P.v.d.A.)	20,84	5293
SP (Socialistische Partij)	18,77	4766
VVD	14,6	3707
Groep Wilders / Partij voor de Vrijheid	12,12	3079
Groenlinks	4,17	1059
Democraten 66 (D66)	2,15	546
Partij voor de Dieren	1,91	484
ChristenUnie	1,39	353
EénNL	0,4	101
Verenigde Senioren Partij	0,2	50
Fortuyn	0,17	44
Ad Bos Collectief	0,07	18
Staatkundig Gereformeerde Partij (SGP)	0,05	12
Nederland Transparant	0,04	9
Lijst Poortman	0,04	9
PVN - Partij voor Nederland	0,04	10
Liberaal Democratische Partij	0	0
Groen Vrij Internet Partij	0	0
Continue Directe Democratie Partij (CDDP)	0	0
Lijst Potmis	0	0
SMP	0	0
LRVP - het Zeteltje	0	0
Tamara's Open Partij	0	0

Gemeente Roggel en Neer	%	absoluut
Kiesgerechtigden:		6404
Opkomst:	80,12	5131
Geldige stemmen:	79,9	5117
Blanco/ongeldig:	0,27	14

Christen Democratisch Appèl (CDA)	38,05	1947
SP (Socialistische Partij)	15,32	784
VVD	13,39	685
Partij van de Arbeid (P.v.d.A.)	12,86	658
Groep Wilders / Partij voor de Vrijheid	12,47	638
Groenlinks	2,91	149
Partij voor de Dieren	1,39	71
ChristenUnie	1,15	59
Democraten 66 (D66)	1,06	54
Verenigde Senioren Partij	0,41	21
Fortuyn	0,33	17
EénNL	0,25	13
Ad Bos Collectief	0,2	10
Staatkundig Gereformeerde Partij (SGP)	0,12	6
Lijst Poortman	0,04	2
PVN - Partij voor Nederland	0,04	2
Nederland Transparant	0,02	1
Liberaal Democratische Partij	0	0
Groen Vrij Internet Partij	0	0
Continue Directe Democratie Partij (CDDP)	0	0
Lijst Potmis	0	0
SMP	0	0
LRVP - het Zeteltje	0	0
Tamara's Open Partij	0	0

Gemeente Schinnen	%	absoluut
Kiesgerechtigden:		10402
Opkomst:	86,18	8964
Geldige stemmen:	86,12	8958
Blanco/ongeldig:	0,07	6

Christen Democratisch Appèl (CDA)	30,25	2710
Partij van de Arbeid (P.v.d.A.)	20,61	1846
SP (Socialistische Partij)	19,23	1723
Groep Wilders / Partij voor de Vrijheid	11,29	1011
VVD	10,92	978
Groenlinks	3,33	298
Partij voor de Dieren	1,63	146
ChristenUnie	1,28	115
Democraten 66 (D66)	0,81	73
Verenigde Senioren Partij	0,2	18
Fortuyn	0,18	16
EénNL	0,12	11
PVN - Partij voor Nederland	0,06	5
Staatkundig Gereformeerde Partij (SGP)	0,04	4
Ad Bos Collectief	0,03	3
Nederland Transparant	0,01	1
Lijst Poortman	0	0
Liberaal Democratische Partij	0	0
Groen Vrij Internet Partij	0	0
Continue Directe Democratie Partij (CDDP)	0	0
Lijst Potmis	0	0
SMP	0	0
LRVP - het Zeteltje	0	0
Tamara's Open Partij	0	0

Gemeente Sevenum	%	absoluut
Kiesgerechtigden:		5753
Opkomst:	82,04	4720
Geldige stemmen:	81,96	4715
Blanco/ongeldig:	0,11	5

Christen Democratisch Appèl (CDA)	47,91	2259
SP (Socialistische Partij)	17,05	804
Partij van de Arbeid (P.v.d.A.)	10,41	491
VVD	10,18	480
Groep Wilders / Partij voor de Vrijheid	8,23	388
Groenlinks	2,76	130
Democraten 66 (D66)	1,17	55
ChristenUnie	1,04	49
Partij voor de Dieren	0,68	32
EénNL	0,25	12
Verenigde Senioren Partij	0,08	4
Staatkundig Gereformeerde Partij (SGP)	0,08	4
Fortuyn	0,08	4
Ad Bos Collectief	0,04	2
PVN - Partij voor Nederland	0,02	1
Lijst Poortman	0	0
Nederland Transparant	0	0
Liberaal Democratische Partij	0	0
Groen Vrij Internet Partij	0	0
Continue Directe Democratie Partij (CDDP)	0	0
Lijst Potmis	0	0
SMP	0	0
LRVP - het Zeteltje	0	0
Tamara's Open Partij	0	0

Gemeente Simpelveld	%	absoluut
Kiesgerechtigden:		8601
Opkomst:	81,36	6998
Geldige stemmen:	81,26	6989
Blanco/ongeldig:	0,13	9

Christen Democratisch Appèl (CDA)	29,92	2091
Partij van de Arbeid (P.v.d.A.)	24,48	1711
SP (Socialistische Partij)	18,1	1265
Groep Wilders / Partij voor de Vrijheid	13,39	936
VVD	8,41	588
Groenlinks	2,07	145
Partij voor de Dieren	1,22	85
ChristenUnie	0,86	60
Democraten 66 (D66)	0,69	48
EénNL	0,27	19
Fortuyn	0,2	14
Verenigde Senioren Partij	0,17	12
Ad Bos Collectief	0,07	5
Lijst Poortman	0,04	3
Nederland Transparant	0,04	3
PVN - Partij voor Nederland	0,03	2
Staatkundig Gereformeerde Partij (SGP)	0,03	2
Liberaal Democratische Partij	0	0
Groen Vrij Internet Partij	0	0
Continue Directe Democratie Partij (CDDP)	0	0
Lijst Potmis	0	0
SMP	0	0
LRVP - het Zeteltje	0	0
Tamara's Open Partij	0	0

Gemeente Sittard-Geleen	%	absoluut
Kiesgerechtigden:		74591
Opkomst:	77,66	57927
Geldige stemmen:	77,53	57831
Blanco/ongeldig:	0,17	96

Christen Democratisch Appèl (CDA)	25,64	14828
Partij van de Arbeid (P.v.d.A.)	23,06	13338
SP (Socialistische Partij)	21,17	12241
Groep Wilders / Partij voor de Vrijheid	11,19	6474
VVD	9,6	5554
Groenlinks	4,03	2330
Partij voor de Dieren	1,59	917
ChristenUnie	1,2	696
Verenigde Senioren Partij	0,89	513
Democraten 66 (D66)	0,86	495
EénNL	0,3	175
Fortuyn	0,2	113
Ad Bos Collectief	0,11	61
Staatkundig Gereformeerde Partij (SGP)	0,06	37
PVN - Partij voor Nederland	0,05	28
Nederland Transparant	0,03	19
Lijst Poortman	0,02	12
Liberaal Democratische Partij	0	0
Groen Vrij Internet Partij	0	0
Continue Directe Democratie Partij (CDDP)	0	0
Lijst Potmis	0	0
SMP	0	0
LRVP - het Zeteltje	0	0
Tamara's Open Partij	0	0

Gemeente Stein	%	absoluut
Kiesgerechtigden:		20996
Opkomst:	79,4	16671
Geldige stemmen:	79,25	16639
Blanco/ongeldig:	0,19	32

Christen Democratisch Appèl (CDA)	26,49	4408
SP (Socialistische Partij)	21,49	3575
Partij van de Arbeid (P.v.d.A.)	21,03	3500
Groep Wilders / Partij voor de Vrijheid	14,72	2450
VVD	9,26	1541
Groenlinks	2,73	455
Partij voor de Dieren	1,48	247
ChristenUnie	1	166
Democraten 66 (D66)	0,64	107
Verenigde Senioren Partij	0,4	67
EénNL	0,24	40
Fortuyn	0,19	31
Ad Bos Collectief	0,13	21
Lijst Poortman	0,07	11
Staatkundig Gereformeerde Partij (SGP)	0,07	11
PVN - Partij voor Nederland	0,05	9
Nederland Transparant	0	0
Liberaal Democratische Partij	0	0
Groen Vrij Internet Partij	0	0
Continue Directe Democratie Partij (CDDP)	0	0
Lijst Potmis	0	0
SMP	0	0
LRVP - het Zeteltje	0	0
Tamara's Open Partij	0	0

Gemeente Swalmen	%	absoluut
Kiesgerechtigden:		6837
Opkomst:	75,54	5165
Geldige stemmen:	75,33	5150
Blanco/ongeldig:	0,29	15

Christen Democratisch Appèl (CDA)	27,28	1405
SP (Socialistische Partij)	20,93	1078
Partij van de Arbeid (P.v.d.A.)	17,5	901
Groep Wilders / Partij voor de Vrijheid	15,75	811
VVD	10,99	566
Groenlinks	2,85	147
Partij voor de Dieren	1,48	76
Democraten 66 (D66)	1,2	62
ChristenUnie	0,87	45
Fortuyn	0,31	16
EénNL	0,31	16
Verenigde Senioren Partij	0,21	11
PVN - Partij voor Nederland	0,14	7
Ad Bos Collectief	0,1	5
Staatkundig Gereformeerde Partij (SGP)	0,06	3
Nederland Transparant	0,02	1
Lijst Poortman	0	0
Liberaal Democratische Partij	0	0
Groen Vrij Internet Partij	0	0
Continue Directe Democratie Partij (CDDP)	0	0
Lijst Potmis	0	0
SMP	0	0
LRVP - het Zeteltje	0	0
Tamara's Open Partij	0	0

Gemeente Thorn	%	absoluut
Kiesgerechtigden:		2047
Opkomst:	83,83	1716
Geldige stemmen:	83,54	1710
Blanco/ongeldig:	0,35	6

Christen Democratisch Appèl (CDA)	33,57	574
Partij van de Arbeid (P.v.d.A.)	18,77	321
SP (Socialistische Partij)	15,26	261
VVD	13,51	231
Groep Wilders / Partij voor de Vrijheid	11,87	203
Groenlinks	2,63	45
ChristenUnie	1,46	25
Partij voor de Dieren	1,35	23
Democraten 66 (D66)	0,64	11
Fortuyn	0,29	5
PVN - Partij voor Nederland	0,23	4
Verenigde Senioren Partij	0,12	2
Ad Bos Collectief	0,12	2
EénNL	0,12	2
Lijst Poortman	0,06	1
Staatkundig Gereformeerde Partij (SGP)	0	0
Nederland Transparant	0	0
Liberaal Democratische Partij	0	0
Groen Vrij Internet Partij	0	0
Continue Directe Democratie Partij (CDDP)	0	0
Lijst Potmis	0	0
SMP	0	0
LRVP - het Zeteltje	0	0
Tamara's Open Partij	0	0

Gemeente Vaals	%	absoluut
Kiesgerechtigden:		6039
Opkomst:	74,76	4515
Geldige stemmen:	74,63	4507
Blanco/ongeldig:	0,18	8

Christen Democratisch Appèl (CDA)	25,89	1167
Partij van de Arbeid (P.v.d.A.)	25,12	1132
SP (Socialistische Partij)	20,37	918
Groep Wilders / Partij voor de Vrijheid	9,74	439
VVD	9,47	427
Groenlinks	3,68	166
Partij voor de Dieren	2,11	95
ChristenUnie	1,09	49
Democraten 66 (D66)	0,87	39
Fortuyn	0,47	21
Verenigde Senioren Partij	0,31	14
PVN - Partij voor Nederland	0,29	13
EénNL	0,27	12
Ad Bos Collectief	0,2	9
Staatkundig Gereformeerde Partij (SGP)	0,11	5
Nederland Transparant	0,02	1
Lijst Poortman	0	0
Liberaal Democratische Partij	0	0
Groen Vrij Internet Partij	0	0
Continue Directe Democratie Partij (CDDP)	0	0
Lijst Potmis	0	0
SMP	0	0
LRVP - het Zeteltje	0	0
Tamara's Open Partij	0	0

Gemeente Valkenburg aan de Geul	%	absoluut
Kiesgerechtigden:		13673
Opkomst:	82,7	11307
Geldige stemmen:	82,64	11299
Blanco/ongeldig:	0,07	8

Christen Democratisch Appèl (CDA)	30,91	3493
SP (Socialistische Partij)	22,89	2586
Partij van de Arbeid (P.v.d.A.)	15,6	1763
VVD	12,51	1414
Groep Wilders / Partij voor de Vrijheid	9,78	1105
Groenlinks	3,32	375
Partij voor de Dieren	1,81	205
ChristenUnie	1,35	152
Democraten 66 (D66)	1,04	118
EénNL	0,2	23
Verenigde Senioren Partij	0,2	23
Fortuyn	0,14	16
PVN - Partij voor Nederland	0,06	7
Ad Bos Collectief	0,05	6
Nederland Transparant	0,05	6
Staatkundig Gereformeerde Partij (SGP)	0,04	4
Lijst Poortman	0,03	3
Liberaal Democratische Partij	0	0
Groen Vrij Internet Partij	0	0
Continue Directe Democratie Partij (CDDP)	0	0
Lijst Potmis	0	0
SMP	0	0
LRVP - het Zeteltje	0	0
Tamara's Open Partij	0	0

Gemeente Venlo	%	absoluut
Kiesgerechtigden:		68437
Opkomst:	75,26	51505
Geldige stemmen:	75,13	51417
Blanco/ongeldig:	0,17	88
Christen Democratisch Appèl (CDA)	25,58	13154
SP (Socialistische Partij)	18,44	9482
Partij van de Arbeid (P.v.d.A.)	18,24	9381
Groep Wilders / Partij voor de Vrijheid	17,85	9179
VVD	11,65	5989
Groenlinks	3,43	1763
Democraten 66 (D66)	1,55	799
Partij voor de Dieren	1,38	707
ChristenUnie	1,08	555
EénNL	0,28	142
Verenigde Senioren Partij	0,12	64
Fortuyn	0,12	63
Ad Bos Collectief	0,1	53
Staatkundig Gereformeerde Partij (SGP)	0,07	35
PVN - Partij voor Nederland	0,06	31
Lijst Poortman	0,02	11
Nederland Transparant	0,02	9
Liberaal Democratische Partij	0	0
Groen Vrij Internet Partij	0	0
Continue Directe Democratie Partij (CDDP)	0	0
Lijst Potmis	0	0
SMP	0	0
LRVP - het Zeteltje	0	0
Tamara's Open Partij	0	0

Gemeente Venray	%	absoluut
Kiesgerechtigden:		28922
Opkomst:	79,05	22862
Geldige stemmen:	78,9	22820
Blanco/ongeldig:	0,18	42
Christen Democratisch Appèl (CDA)	37,35	8523
SP (Socialistische Partij)	19,36	4418
Partij van de Arbeid (P.v.d.A.)	17,27	3941
VVD	11,27	2572
Groep Wilders / Partij voor de Vrijheid	7,74	1767
Groenlinks	2,68	612
Democraten 66 (D66)	1,51	344
Partij voor de Dieren	1,01	230
ChristenUnie	0,94	214
EénNL	0,35	79
Fortuyn	0,21	47
Verenigde Senioren Partij	0,12	27
Staatkundig Gereformeerde Partij (SGP)	0,09	20
Ad Bos Collectief	0,06	13
Nederland Transparant	0,03	6
PVN - Partij voor Nederland	0,02	5
Lijst Poortman	0,01	2
Liberaal Democratische Partij	0	0
Groen Vrij Internet Partij	0	0
Continue Directe Democratie Partij (CDDP)	0	0
Lijst Potmis	0	0
SMP	0	0
LRVP - het Zeteltje	0	0
Tamara's Open Partij	0	0

Gemeente Voerendaal	%	absoluut
Kiesgerechtigden:		10190
Opkomst:	84,47	8607
Geldige stemmen:	84,39	8599
Blanco/ongeldig:	0,09	8
Christen Democratisch Appèl (CDA)	33,34	2867
Partij van de Arbeid (P.v.d.A.)	19,63	1688
SP (Socialistische Partij)	17,44	1500
VVD	11,29	971
Groep Wilders / Partij voor de Vrijheid	9,87	849
Groenlinks	3,41	293
Partij voor de Dieren	1,69	145
ChristenUnie	1,4	120
Democraten 66 (D66)	1,05	90
EénNL	0,27	23
Verenigde Senioren Partij	0,23	20
Fortuyn	0,14	12
Ad Bos Collectief	0,1	9
Staatkundig Gereformeerde Partij (SGP)	0,06	5
PVN - Partij voor Nederland	0,05	4
Nederland Transparant	0,02	2
Lijst Poortman	0,01	1
Liberaal Democratische Partij	0	0
Groen Vrij Internet Partij	0	0
Continue Directe Democratie Partij (CDDP)	0	0
Lijst Potmis	0	0
SMP	0	0
LRVP - het Zeteltje	0	0
Tamara's Open Partij	0	0

Gemeente Weert	%	absoluut
Kiesgerechtigden:		36941
Opkomst:	79,1	29219
Geldige stemmen:	78,97	29174
Blanco/ongeldig:	0,15	45
Christen Democratisch Appèl (CDA)	29,09	8486
SP (Socialistische Partij)	19,71	5750
Partij van de Arbeid (P.v.d.A.)	18,15	5296
VVD	15,53	4532
Groep Wilders / Partij voor de Vrijheid	10,41	3036
Groenlinks	2,66	776
ChristenUnie	1,25	366
Partij voor de Dieren	1,22	357
Democraten 66 (D66)	0,99	289
EénNL	0,41	120
Fortuyn	0,19	54
Verenigde Senioren Partij	0,18	53
Ad Bos Collectief	0,08	23
Staatkundig Gereformeerde Partij (SGP)	0,05	15
PVN - Partij voor Nederland	0,03	8
Lijst Poortman	0,02	7
Nederland Transparant	0,02	6
Liberaal Democratische Partij	0	0
Groen Vrij Internet Partij	0	0
Continue Directe Democratie Partij (CDDP)	0	0
Lijst Potmis	0	0
SMP	0	0
LRVP - het Zeteltje	0	0
Tamara's Open Partij	0	0

Colofon

Kiesraad
Postbus 20011
2500 EA Den Haag

Contact

Secretariaat Kiesraad
t 070 426 6266
f 070 426 6489

e kiesraad@minbzk.nl
www.kiesraad.nl

Bezoekadres

Herengracht 21
Den Haag

Augustus 2007

ISBN: 978-90-78056-04-1

Niets uit deze publicatie mag worden verveelvoudigd en/of openbaar gemaakt door middel van druk, fotokopie of op welke andere wijze dan ook, zonder uitdrukkelijke vermelding van de bron.